Wahlbuch
Kommunalwahlen
15.03.2020
Stadt Dorfen

Herausgegeben am 24.03.2020

Inhaltsverzeichnis

Wahl des Landrats 1
Stadt Dorfen 1
Stimmbezirke 3
Stimmbezirk 1 Zentralschule, Aula I 3
Stimmbezirk 2 Grundschule am Mühlanger, Aula 5
Stimmbezirk 3 Jakobmayer, Saal 7
Stimmbezirk 4, Feuerwehrgerätehaus 9
Stimmbezirk 5 Evang. Pfarrzentrum 11
Stimmbezirk 6 Eibach, Gast. Mayer 13
Stimmbezirk 7 Geschäftsgebäude Moderne Augenoptik 15
Stimmbezirk 8 Grundschule Schwindkirchen 17
Stimmbezirk 9 Turnhalle Oberdorfen 19
Stimmbezirk 10 Turnhalle Oberdorfen, Bühne 21
Stimmbezirk 11 Schule Grüntegernbach 23
Stimmbezirk 12 Trachtenheim Wasentegernbach 25
Stimmbezirk 13 Dorfener Zentrum für Integration 27
Stimmbezirk 14 Bürgerhaus Watzling 29
Stimmbezirk 15 Kinderhaus Pusteblume 31
Stimmbezirk 16 Zentralschule, Aula II 33
Stimmbezirk 17 Sparkasse, 3. OG 35
Briefwahlbezirk 21, Rathaus, Sitzungssaal 37
Briefwahbezirkl 22, Turnhalle 38
Briefwahlbezirk 23 Turnhalle 39
Briefwahlbezirk 24, Turnhalle 40
Briefwahlbezirk 25, Turnhalle 41
Briefwahlbezirk 26, Turnhalle 42
Briefwahlbezirk 27, Turnhalle 43
Briefwahlbezirk 28, Turnhalle 44
Briefwahlbezirk 29, Turnhalle 45
Briefwahlbezirk 30, Turnhalle 46
Briefwahlbezirk 31, Turnhalle 47
Briefwahlbezirk 32, Turnhalle 48
Briefwahlbezirk 33, Turnhalle 49
Briefwahlbezirk 34, Turnhalle 50
Briefwahlbezirk 35, Turnhalle 51
Briefwahlbezirk 36, Turnhalle 52
Übersicht Stimmbezirke 53
Landratsstichwahl 56
Stadt Dorfen 56
Stimmbezirke 57
Stimmberechtigte 57

Briefwahlbezirk 21, Rathaus, Sitzungssaal 58
Briefwahbezirkl 22, Turnhalle 59
Briefwahlbezirk 23 Turnhalle 60
Briefwahlbezirk 24, Turnhalle 61
Briefwahlbezirk 25, Turnhalle 62
Briefwahlbezirk 26, Turnhalle 63
Briefwahlbezirk 27, Turnhalle 64
Briefwahlbezirk 28, Turnhalle 65
Briefwahlbezirk 29, Turnhalle 66
Briefwahlbezirk 30, Turnhalle 67
Briefwahlbezirk 31, Turnhalle 68
Briefwahlbezirk 32, Turnhalle 69
Briefwahlbezirk 33, Turnhalle 70
Briefwahlbezirk 34, Turnhalle 71
Briefwahlbezirk 35, Turnhalle 72
Briefwahlbezirk 36, Turnhalle 73
Übersicht Stimmbezirke 74
Wahl des Kreistags 75
Stadt Dorfen 75
Stimmbezirke 89
Stimmbezirk 1 Zentralschule, Aula I 89
Stimmbezirk 2 Grundschule am Mühlanger, Aula 103
Stimmbezirk 3 Jakobmayer, Saal 117
Stimmbezirk 4, Feuerwehrgerätehaus 131
Stimmbezirk 5 Evang. Pfarrzentrum 145
Stimmbezirk 6 Eibach, Gast. Mayer 159
Stimmbezirk 7 Geschäftsgebäude Moderne Augenoptik 173
Stimmbezirk 8 Grundschule Schwindkirchen 187
Stimmbezirk 9 Turnhalle Oberdorfen 200
Stimmbezirk 10 Turnhalle Oberdorfen, Bühne 213
Stimmbezirk 11 Schule Grüntegernbach 226
Stimmbezirk 12 Trachtenheim Wasentegernbach 240
Stimmbezirk 13 Dorfener Zentrum für Integration 254
Stimmbezirk 14 Bürgerhaus Watzling 268
Stimmbezirk 15 Kinderhaus Pusteblume 282
Stimmbezirk 16 Zentralschule, Aula II 296
Stimmbezirk 17 Sparkasse, 3. OG 310
Briefwahlbezirk 21, Rathaus, Sitzungssaal 324
Briefwahbezirkl 22, Turnhalle 337
Briefwahlbezirk 23 Turnhalle 350
Briefwahlbezirk 24, Turnhalle 363
Briefwahlbezirk 25, Turnhalle 376

Briefwahlbezirk 26, Turnhalle 389
Briefwahlbezirk 27, Turnhalle 402
Briefwahlbezirk 28, Turnhalle 415
Briefwahlbezirk 29, Turnhalle 428
Briefwahlbezirk 30, Turnhalle 441
Briefwahlbezirk 31, Turnhalle 454
Briefwahlbezirk 32, Turnhalle 467
Briefwahlbezirk 33, Turnhalle 480
Briefwahlbezirk 34, Turnhalle 493
Briefwahlbezirk 35, Turnhalle 506
Briefwahlbezirk 36, Turnhalle 519
Übersicht Stimmbezirke 532
Wahl des Stadtrats 537
Stadt Dorfen 537
Stimmbezirke 545
Stimmbezirk 1 Zentralschule, Aula I 545
Stimmbezirk 2 Grundschule am Mühlanger, Aula 552
Stimmbezirk 3 Jakobmayer, Saal 559
Stimmbezirk 4, Feuerwehrgerätehaus 566
Stimmbezirk 5 Evang. Pfarrzentrum 573
Stimmbezirk 6 Eibach, Gast. Mayer 580
Stimmbezirk 7 Geschäftsgebäude Moderne Augenoptik 587
Stimmbezirk 8 Grundschule Schwindkirchen 594
Stimmbezirk 9 Turnhalle Oberdorfen 601
Stimmbezirk 10 Turnhalle Oberdorfen, Bühne 608
Stimmbezirk 11 Schule Grüntegernbach 615
Stimmbezirk 12 Trachtenheim Wasentegernbach 622
Stimmbezirk 13 Dorfener Zentrum für Integration 629
Stimmbezirk 14 Bürgerhaus Watzling 636
Stimmbezirk 15 Kinderhaus Pusteblume 643
Stimmbezirk 16 Zentralschule, Aula II 650
Stimmbezirk 17 Sparkasse, 3. OG 657
Briefwahlbezirk 21, Rathaus, Sitzungssaal 664
Briefwahbezirkl 22, Turnhalle 670
Briefwahlbezirk 23 Turnhalle 676
Briefwahlbezirk 24, Turnhalle 682
Briefwahlbezirk 25, Turnhalle 688
Briefwahlbezirk 26, Turnhalle 694
Briefwahlbezirk 27, Turnhalle 700
Briefwahlbezirk 28, Turnhalle 706
Briefwahlbezirk 29, Turnhalle 712
Briefwahlbezirk 30, Turnhalle 718

Briefwahlbezirk 31, Turnhalle 724
Briefwahlbezirk 32, Turnhalle 730
Briefwahlbezirk 33, Turnhalle 736
Briefwahlbezirk 34, Turnhalle 742
Briefwahlbezirk 35, Turnhalle 748
Briefwahlbezirk 36, Turnhalle 754
Übersicht Stimmbezirke 760
Wahl des Ersten Bürgermeisters 765
Stadt Dorfen 765
Stimmbezirke 767
Stimmbezirk 1 Zentralschule, Aula I 767
Stimmbezirk 2 Grundschule am Mühlanger, Aula 769
Stimmbezirk 3 Jakobmayer, Saal 771
Stimmbezirk 4, Feuerwehrgerätehaus 773
Stimmbezirk 5 Evang. Pfarrzentrum 775
Stimmbezirk 6 Eibach, Gast. Mayer 777
Stimmbezirk 7 Geschäftsgebäude Moderne Augenoptik 779
Stimmbezirk 8 Grundschule Schwindkirchen 781
Stimmbezirk 9 Turnhalle Oberdorfen 783
Stimmbezirk 10 Turnhalle Oberdorfen, Bühne 785
Stimmbezirk 11 Schule Grüntegernbach 787
Stimmbezirk 12 Trachtenheim Wasentegernbach 789
Stimmbezirk 13 Dorfener Zentrum für Integration 791
Stimmbezirk 14 Bürgerhaus Watzling 793
Stimmbezirk 15 Kinderhaus Pusteblume 795
Stimmbezirk 16 Zentralschule, Aula II 797
Stimmbezirk 17 Sparkasse, 3. OG 799
Briefwahlbezirk 21, Rathaus, Sitzungssaal 801
Briefwahbezirkl 22, Turnhalle 802
Briefwahlbezirk 23 Turnhalle 803
Briefwahlbezirk 24, Turnhalle 804
Briefwahlbezirk 25, Turnhalle 805
Briefwahlbezirk 26, Turnhalle 806
Briefwahlbezirk 27, Turnhalle 807
Briefwahlbezirk 28, Turnhalle 808
Briefwahlbezirk 29, Turnhalle 809
Briefwahlbezirk 30, Turnhalle 810
Briefwahlbezirk 31, Turnhalle 811
Briefwahlbezirk 32, Turnhalle 812
Briefwahlbezirk 33, Turnhalle 813
Briefwahlbezirk 34, Turnhalle 814
Briefwahlbezirk 35, Turnhalle 815

Briefwahlbezirk 36, Turnhalle 816
Übersicht Stimmbezirke 817

Wahl des Landrats
Stadt Dorfen

	Anzahl	Prozent
Bayerstorfer, CSU	3.637	48,32 %
Schreiner, FREIE WÄHLER/GRÜNE/SPD	3.491	46,38 %
Forster, AfD	399	5,30 %

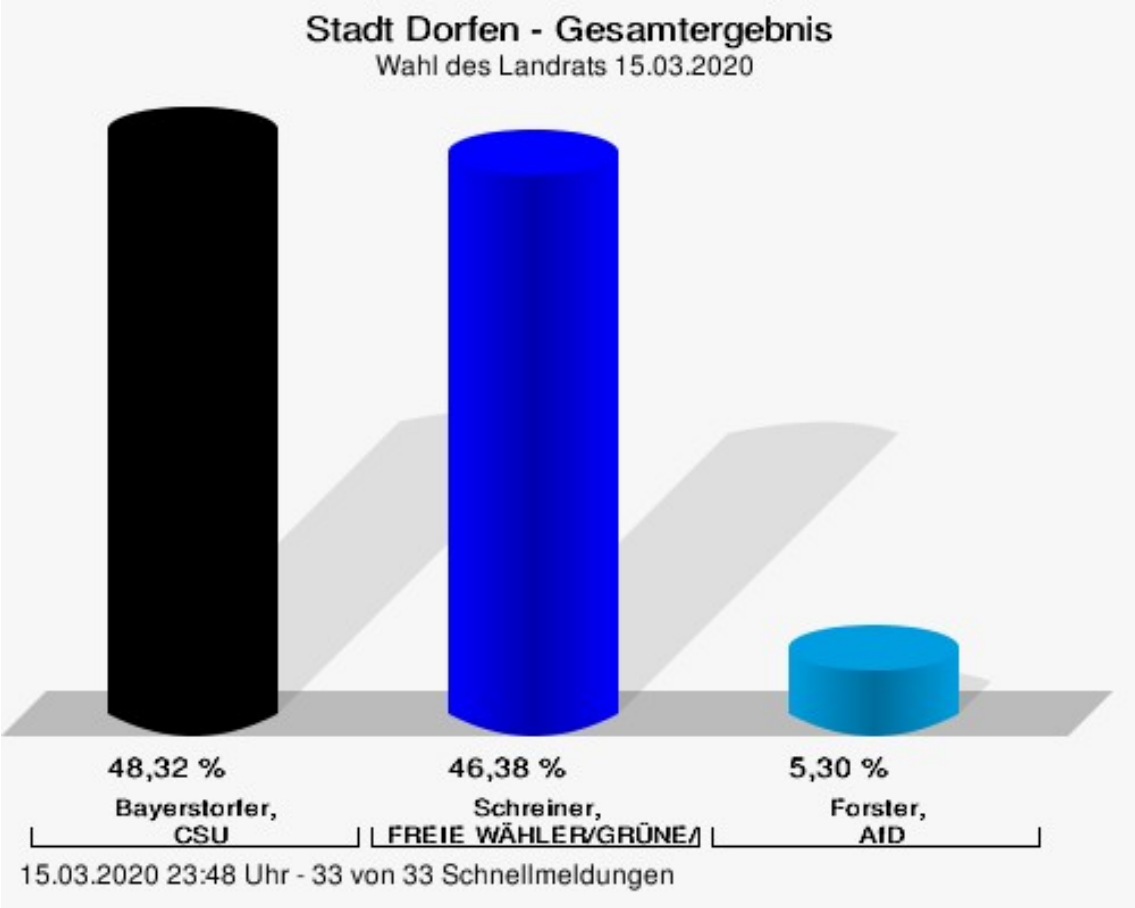

Bayerstorfer, CSU = Bayerstorfer, Christlich-Soziale Union in Bayern e.V.
Schreiner, FREIE WÄHLER/GRÜNE/SPD = Schreiner, FREIE WÄHLER/BÜNDIS 90/DIE GRÜNEN/Sozialdemokratische Partei Deutschlands
Forster, AfD = Forster, Alternative für Deutschland

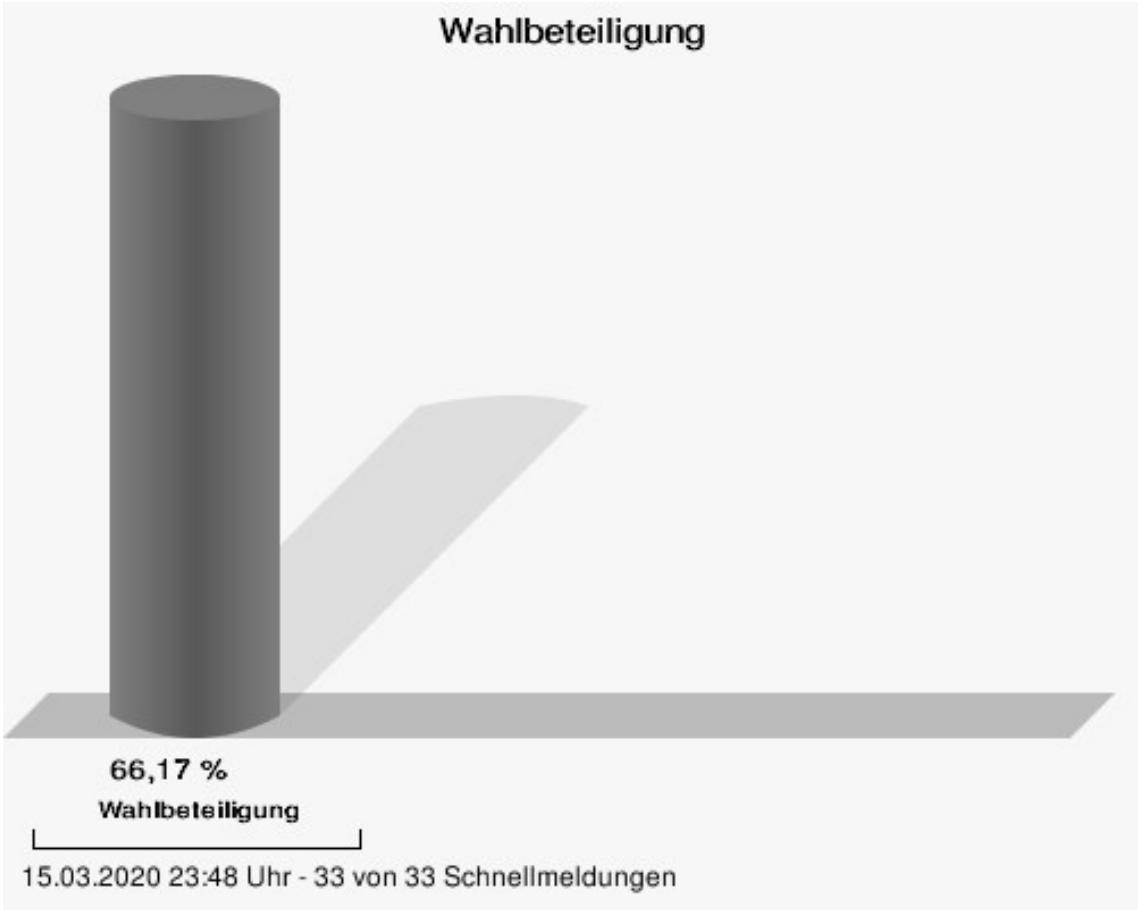
Wahlbeteiligung
66,17 %
Wahlbeteiligung
15.03.2020 23:48 Uhr - 33 von 33 Schnellmeldungen

Stimmbezirke

Stimmbezirk 1 Zentralschule, Aula I

	Anzahl	Prozent
Bayerstorfer, CSU	81	44,02 %
Schreiner, FREIE WÄHLER/GRÜNE/SPD	94	51,09 %
Forster, AfD	9	4,89 %

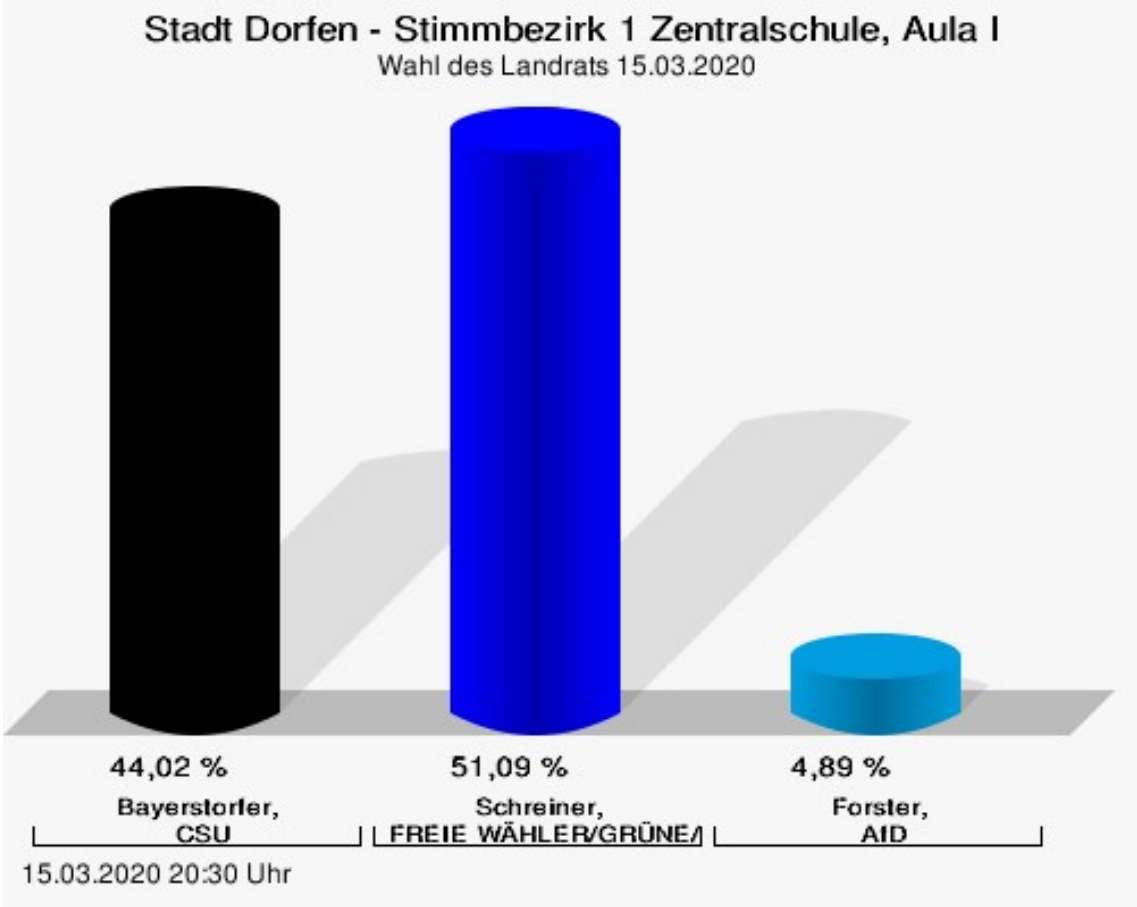

Bayerstorfer, CSU = Bayerstorfer, Christlich-Soziale Union in Bayern e.V.
Schreiner, FREIE WÄHLER/GRÜNE/SPD = Schreiner, FREIE WÄHLER/BÜNDIS 90/DIE GRÜNEN/Sozialdemokratische Partei Deutschlands
Forster, AfD = Forster, Alternative für Deutschland

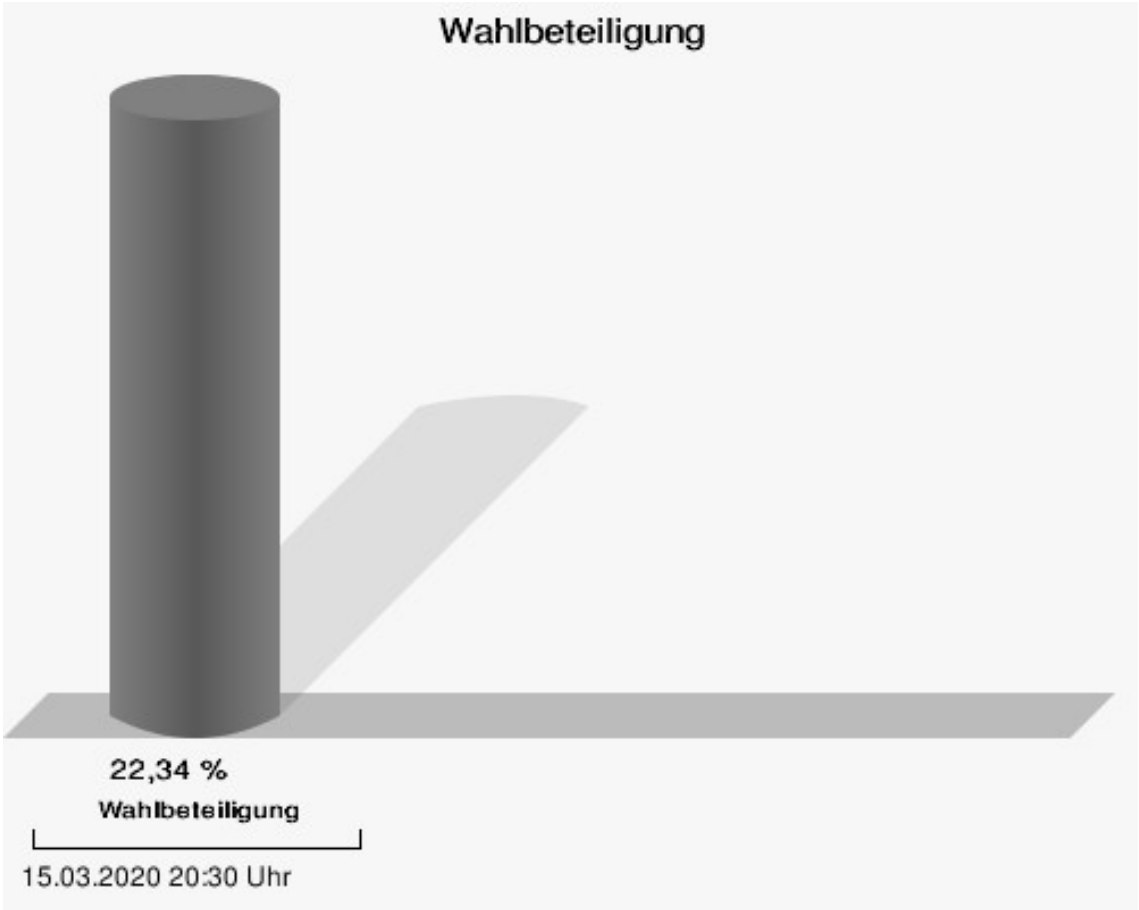
Wahlbeteiligung
22,34 %
Wahlbeteiligung
15.03.2020 20:30 Uhr

Stimmbezirk 2 Grundschule am Mühlanger, Aula

	Anzahl	Prozent
Bayerstorfer, CSU	92	42,59 %
Schreiner, FREIE WÄH-LER/GRÜNE/SPD	110	50,93 %
Forster, AfD	14	6,48 %

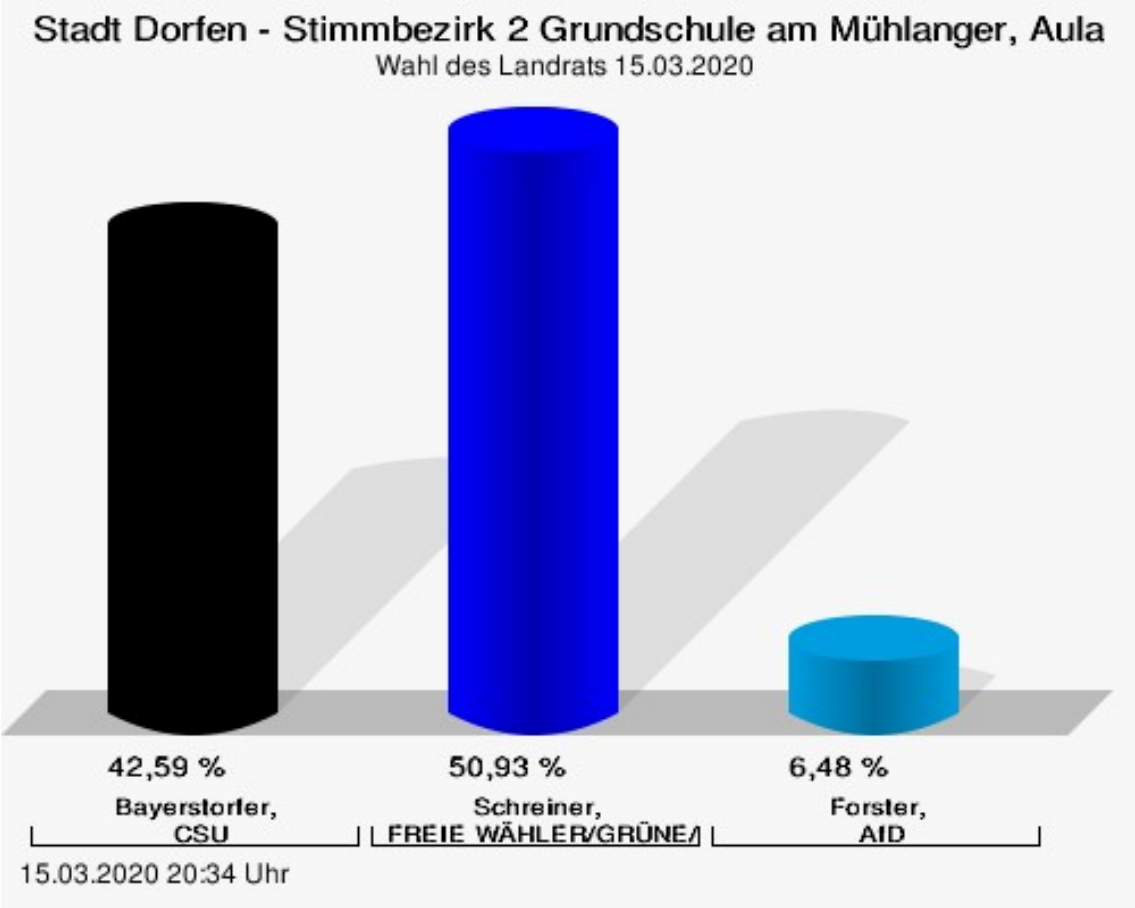

Bayerstorfer, CSU = Bayerstorfer, Christlich-Soziale Union in Bayern e.V.
Schreiner, FREIE WÄHLER/GRÜNE/SPD = Schreiner, FREIE WÄHLER/BÜNDIS 90/DIE GRÜNEN/Sozialdemokratische Partei Deutschlands
Forster, AfD = Forster, Alternative für Deutschland

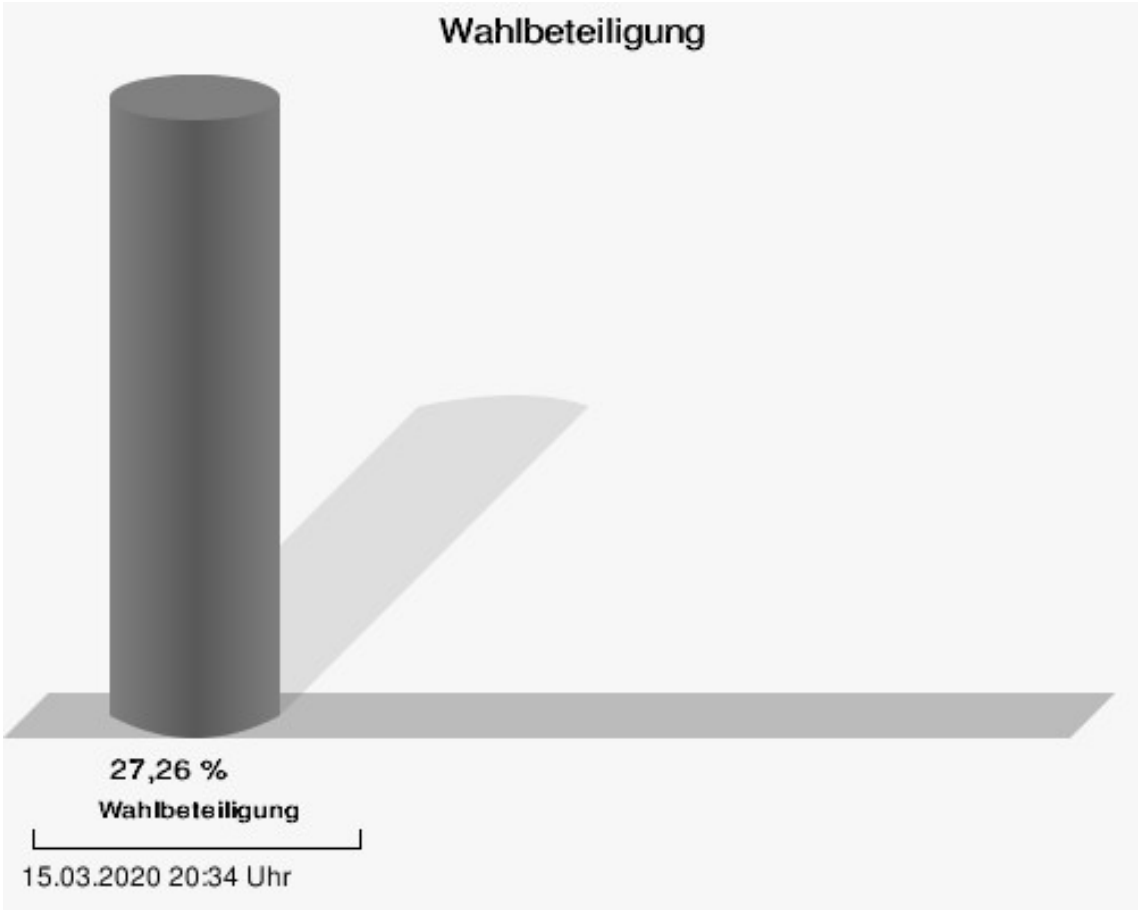
Wahlbeteiligung
27,26 %
Wahlbeteiligung
15.03.2020 20:34 Uhr

Stimmbezirk 3 Jakobmayer, Saal

	Anzahl	Prozent
Bayerstorfer, CSU	50	39,68 %
Schreiner, FREIE WÄH-LER/GRÜNE/SPD	62	49,21 %
Forster, AfD	14	11,11 %

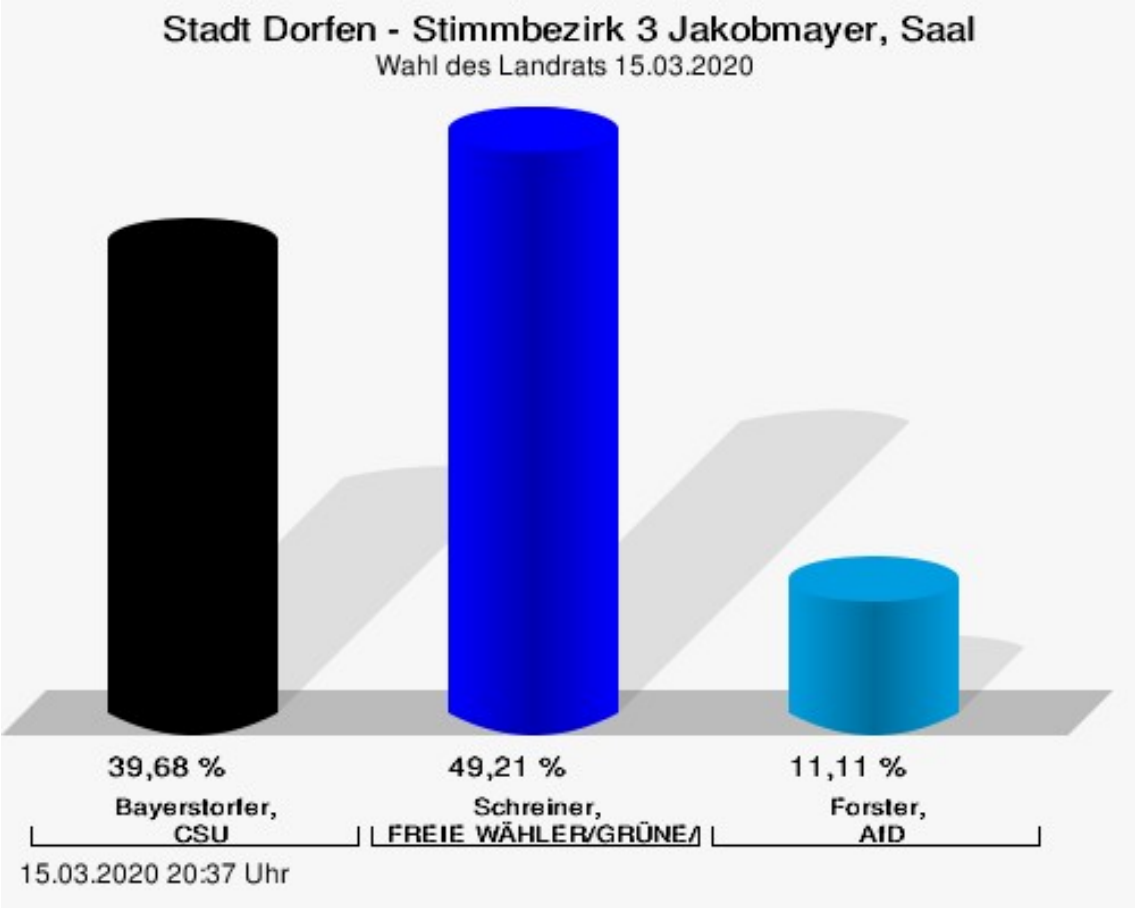

Bayerstorfer, CSU = Bayerstorfer, Christlich-Soziale Union in Bayern e.V.
Schreiner, FREIE WÄHLER/GRÜNE/SPD = Schreiner, FREIE WÄHLER/BÜNDIS 90/DIE GRÜNEN/Sozialdemokratische Partei Deutschlands
Forster, AfD = Forster, Alternative für Deutschland

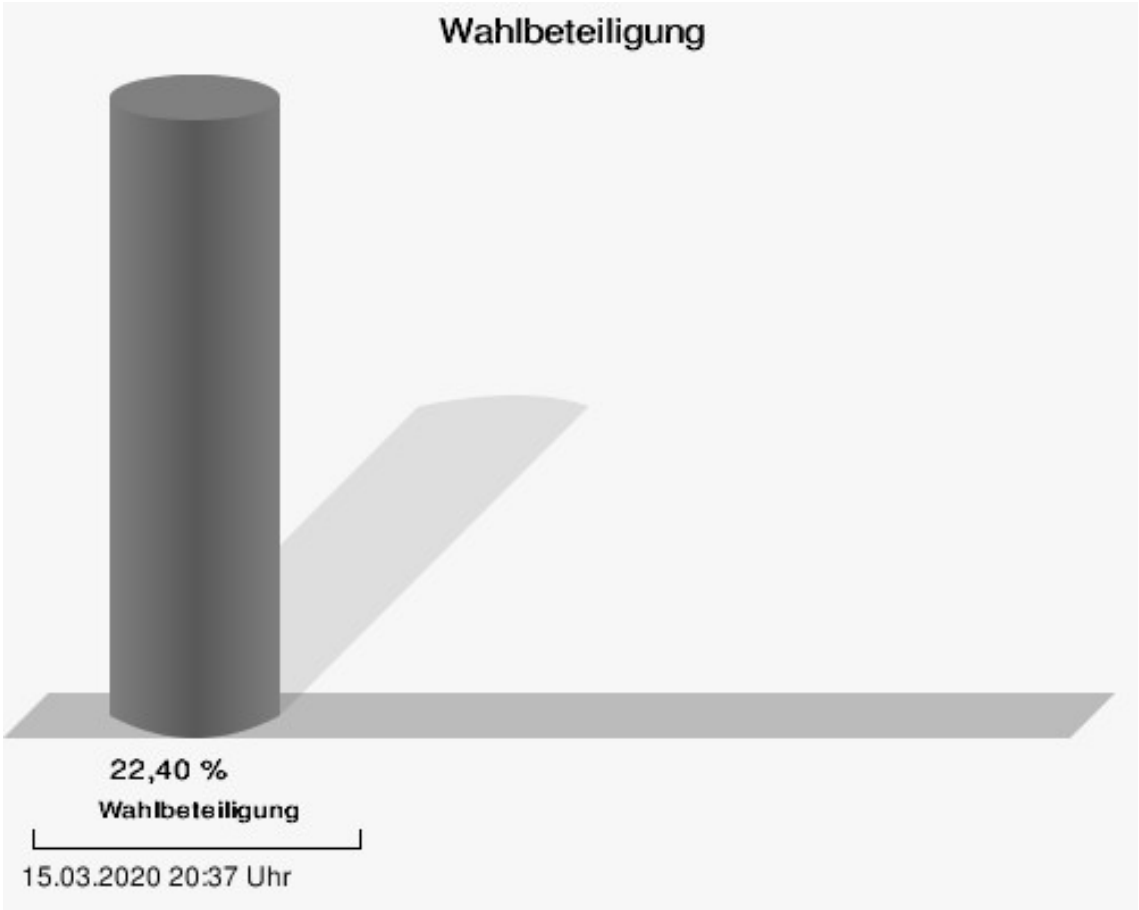
Wahlbeteiligung
22,40 %
Wahlbeteiligung
15.03.2020 20:37 Uhr

Stimmbezirk 4, Feuerwehrgerätehaus

	Anzahl	Prozent
Bayerstorfer, CSU	75	39,27 %
Schreiner, FREIE WÄHLER/GRÜNE/SPD	104	54,45 %
Forster, AfD	12	6,28 %

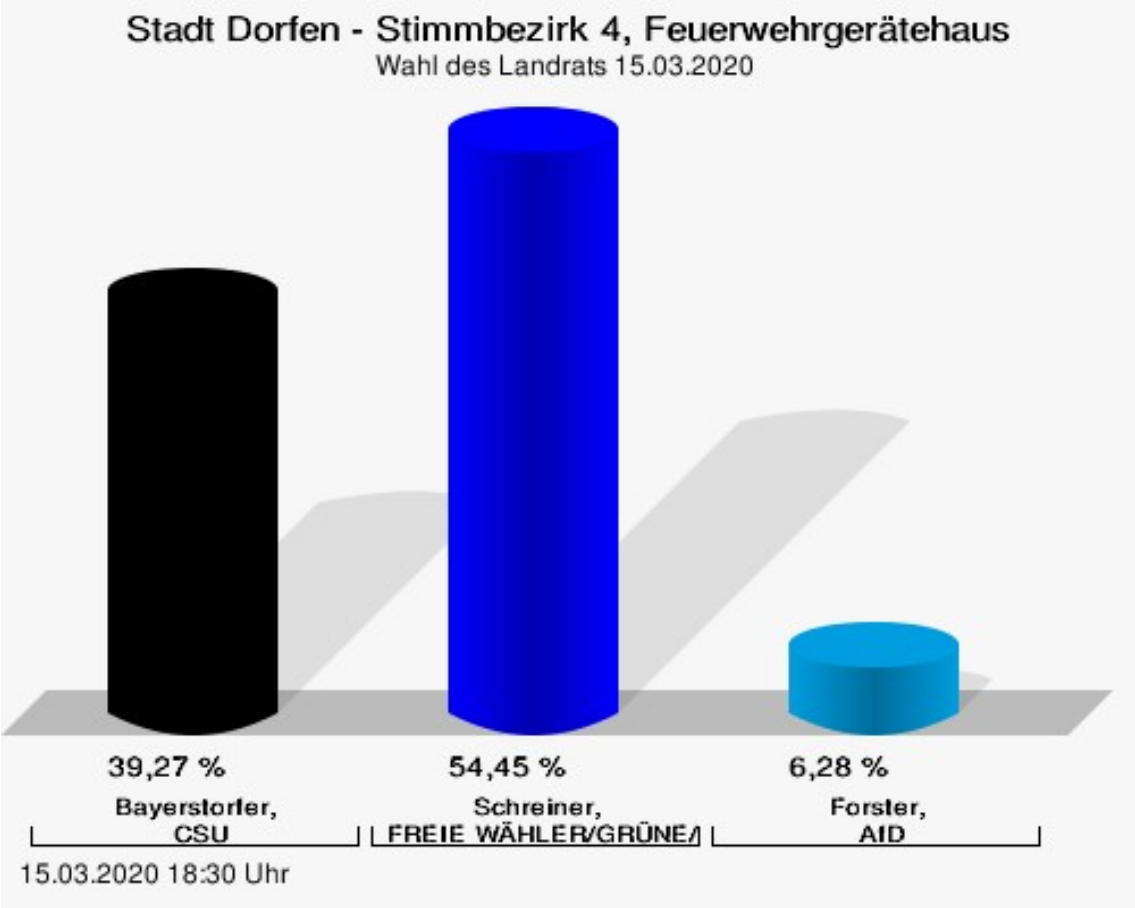

Bayerstorfer, CSU = Bayerstorfer, Christlich-Soziale Union in Bayern e.V.
Schreiner, FREIE WÄHLER/GRÜNE/SPD = Schreiner, FREIE WÄHLER/BÜNDIS 90/DIE GRÜNEN/Sozialdemokratische Partei Deutschlands
Forster, AfD = Forster, Alternative für Deutschland

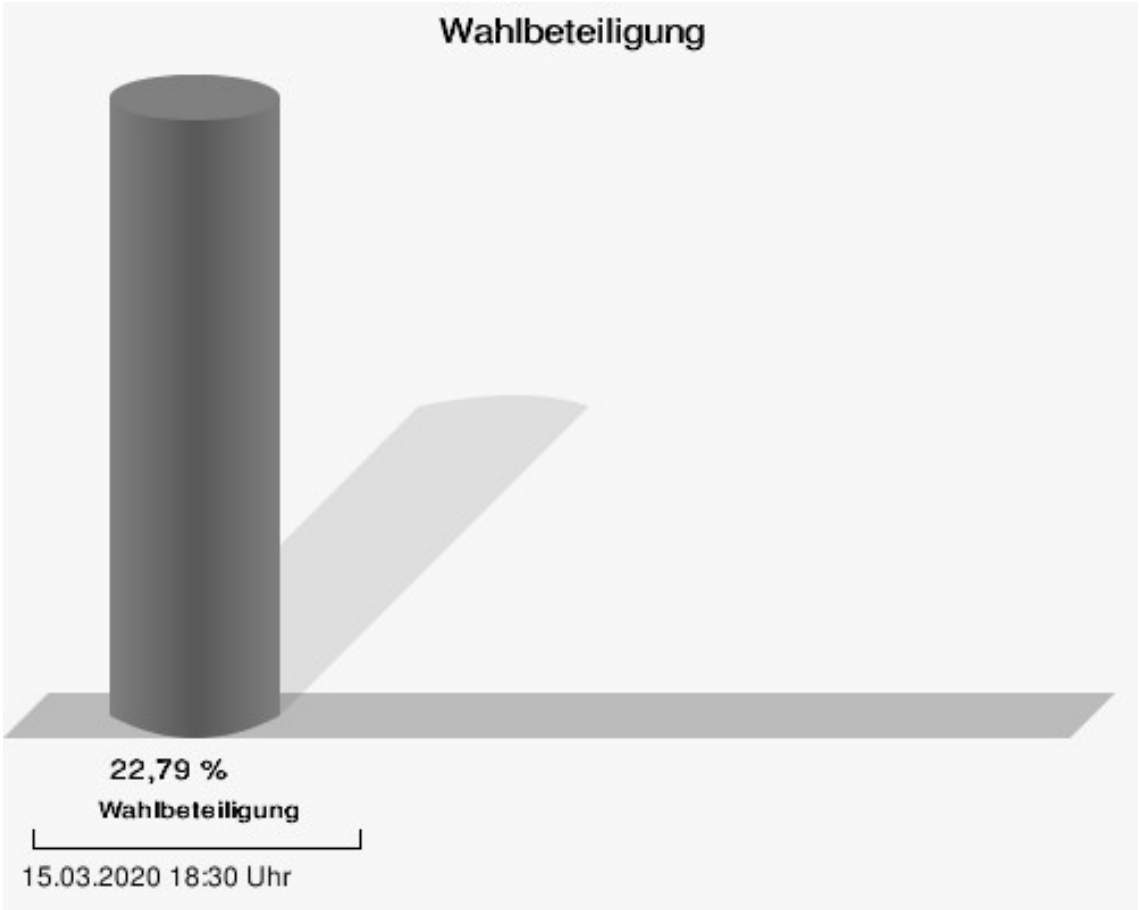
Wahlbeteiligung
22,79 %
Wahlbeteiligung
15.03.2020 18:30 Uhr

Stimmbezirk 5 Evang. Pfarrzentrum

	Anzahl	Prozent
Bayerstorfer, CSU	80	42,55 %
Schreiner, FREIE WÄHLER/GRÜNE/SPD	96	51,06 %
Forster, AfD	12	6,38 %

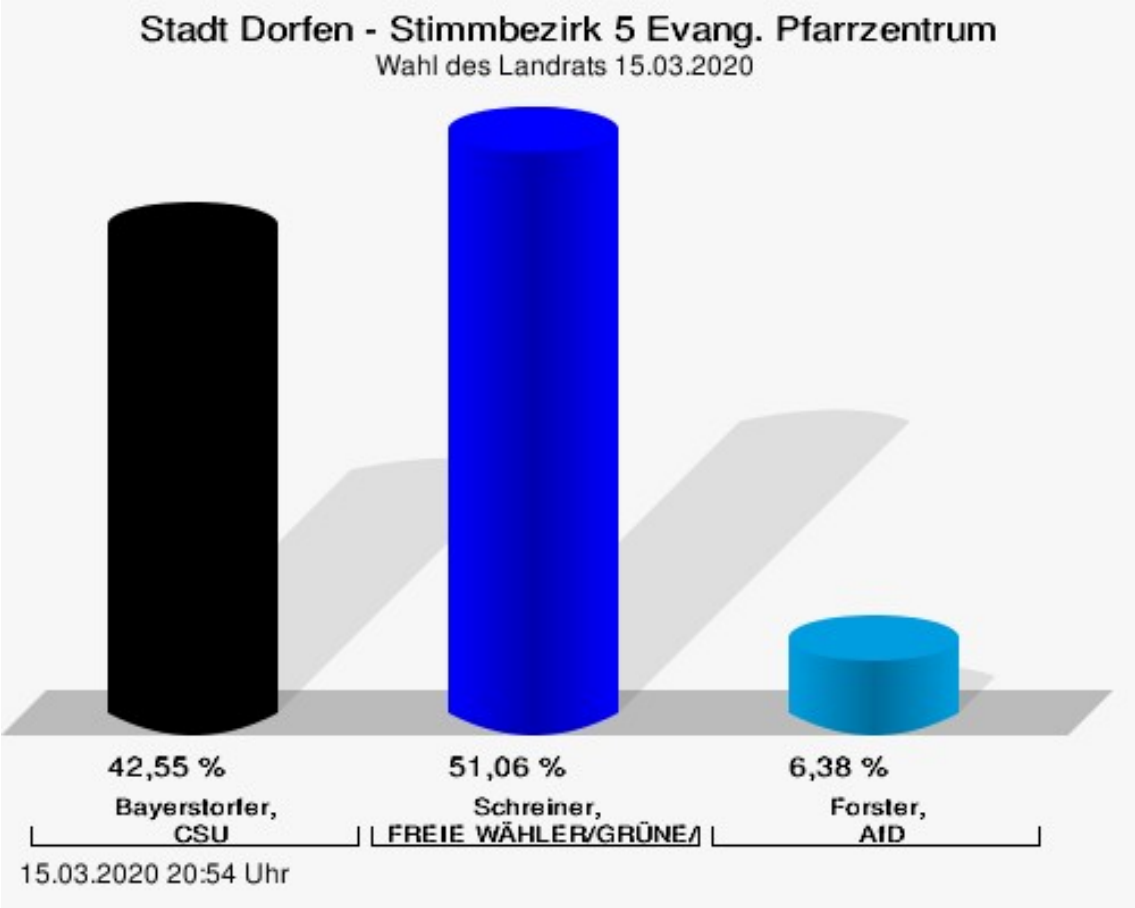

Bayerstorfer, CSU = Bayerstorfer, Christlich-Soziale Union in Bayern e.V.
Schreiner, FREIE WÄHLER/GRÜNE/SPD = Schreiner, FREIE WÄHLER/BÜNDIS 90/DIE GRÜNEN/Sozialdemokratische Partei Deutschlands
Forster, AfD = Forster, Alternative für Deutschland

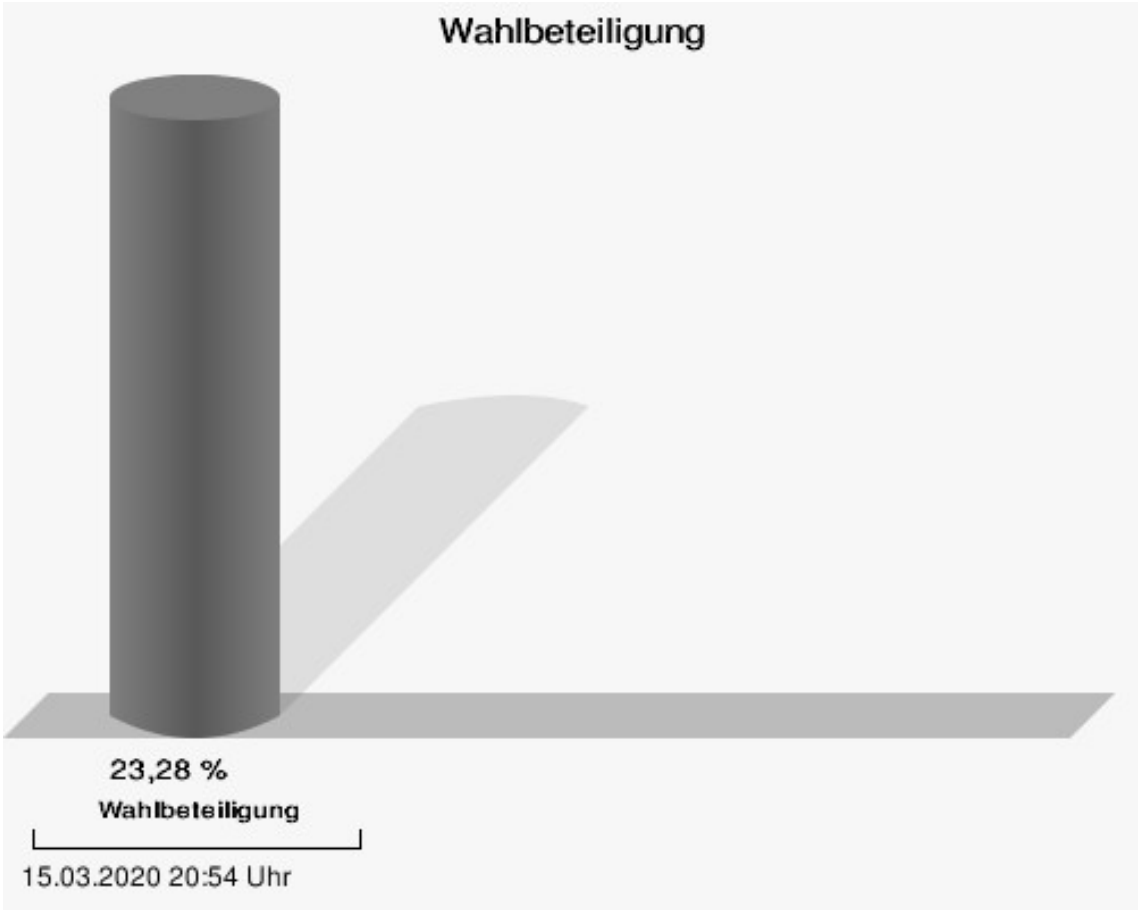
Wahlbeteiligung
23,28 %
Wahlbeteiligung
15.03.2020 20:54 Uhr

Stimmbezirk 6 Eibach, Gast. Mayer

	Anzahl	Prozent
Bayerstorfer, CSU	97	49,74 %
Schreiner, FREIE WÄH-LER/GRÜNE/SPD	79	40,51 %
Forster, AfD	19	9,74 %

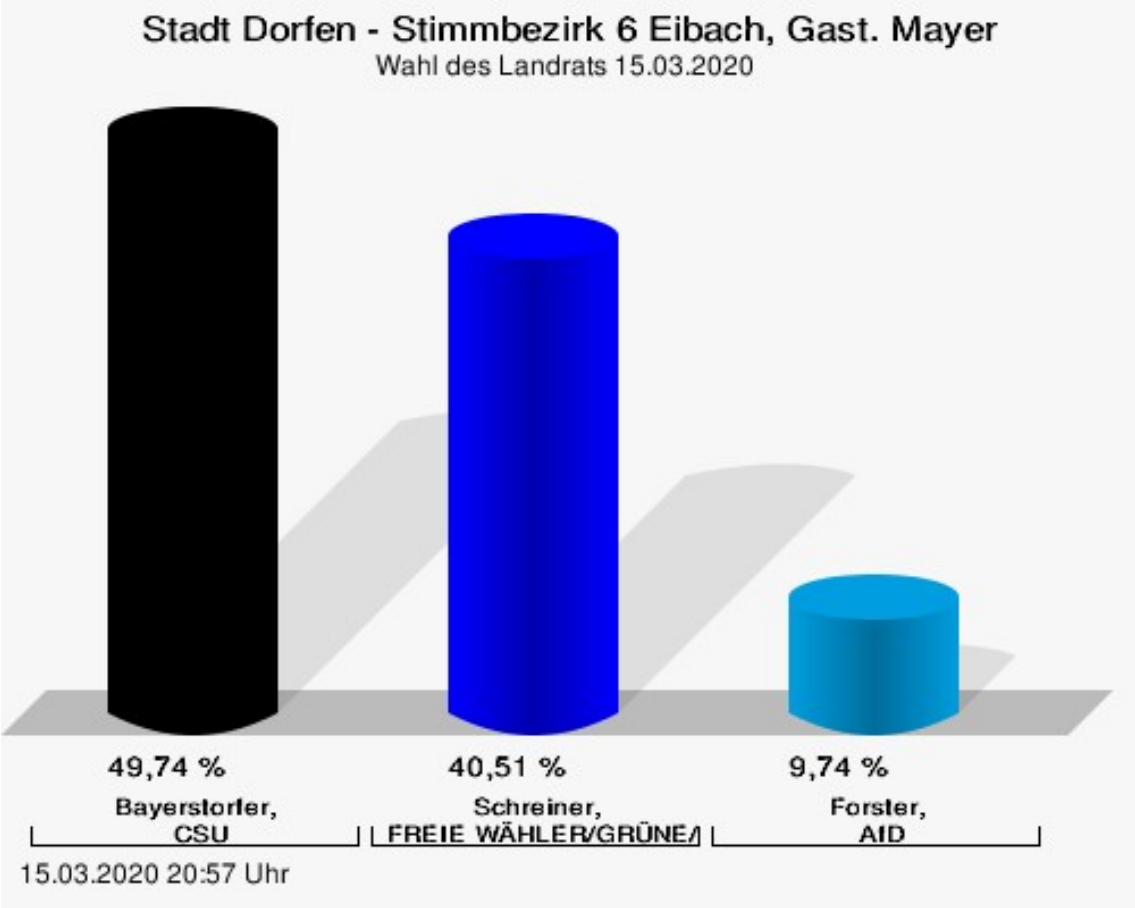

Bayerstorfer, CSU = Bayerstorfer, Christlich-Soziale Union in Bayern e.V.
Schreiner, FREIE WÄHLER/GRÜNE/SPD = Schreiner, FREIE WÄHLER/BÜNDIS 90/DIE GRÜNEN/Sozialdemokratische Partei Deutschlands
Forster, AfD = Forster, Alternative für Deutschland


Wahlbeteiligung
24,62 %
Wahlbeteiligung
15.03.2020 20:57 Uhr

Stimmbezirk 7 Geschäftsgebäude Moderne Augenoptik

	Anzahl	Prozent
Bayerstorfer, CSU	61	44,20 %
Schreiner, FREIE WÄHLER/GRÜNE/SPD	64	46,38 %
Forster, AfD	13	9,42 %

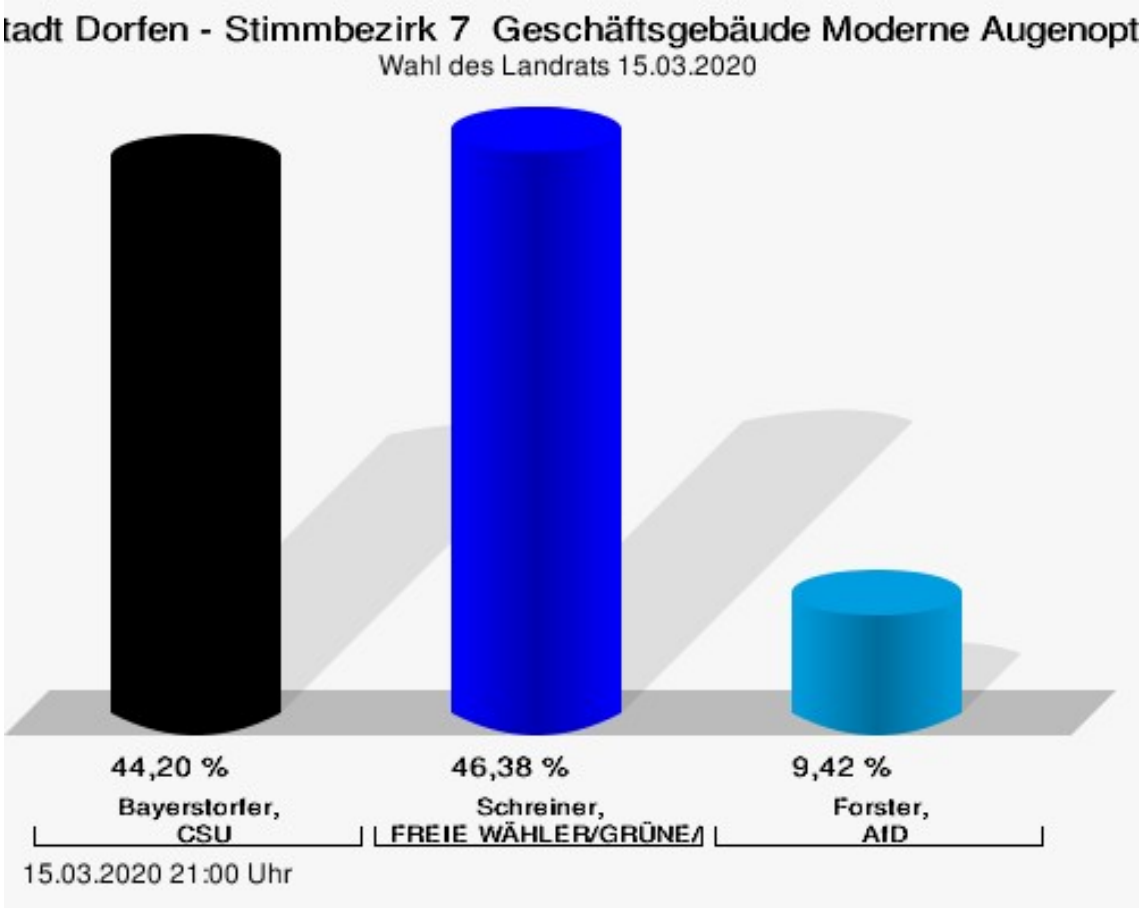

Bayerstorfer, CSU = Bayerstorfer, Christlich-Soziale Union in Bayern e.V.
Schreiner, FREIE WÄHLER/GRÜNE/SPD = Schreiner, FREIE WÄHLER/BÜNDIS 90/DIE GRÜNEN/Sozialdemokratische Partei Deutschlands
Forster, AfD = Forster, Alternative für Deutschland


Wahlbeteiligung
19,46 %
Wahlbeteiligung
15.03.2020 21:00 Uhr

Stimmbezirk 8 Grundschule Schwindkirchen

	Anzahl	Prozent
Bayerstorfer, CSU	102	51,00 %
Schreiner, FREIE WÄH-LER/GRÜNE/SPD	75	37,50 %
Forster, AfD	23	11,50 %

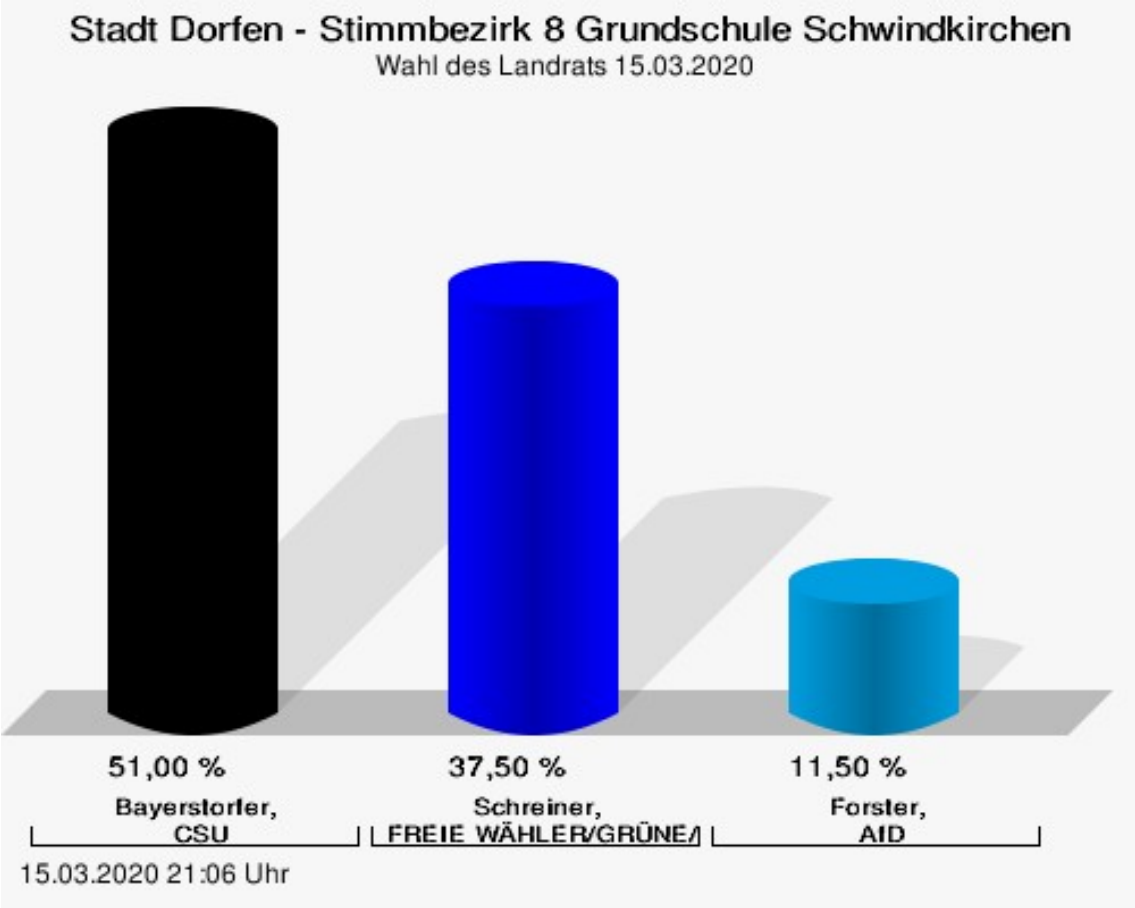

Bayerstorfer, CSU = Bayerstorfer, Christlich-Soziale Union in Bayern e.V.
Schreiner, FREIE WÄHLER/GRÜNE/SPD = Schreiner, FREIE WÄHLER/BÜNDIS 90/DIE GRÜNEN/Sozialdemokratische Partei Deutschlands
Forster, AfD = Forster, Alternative für Deutschland

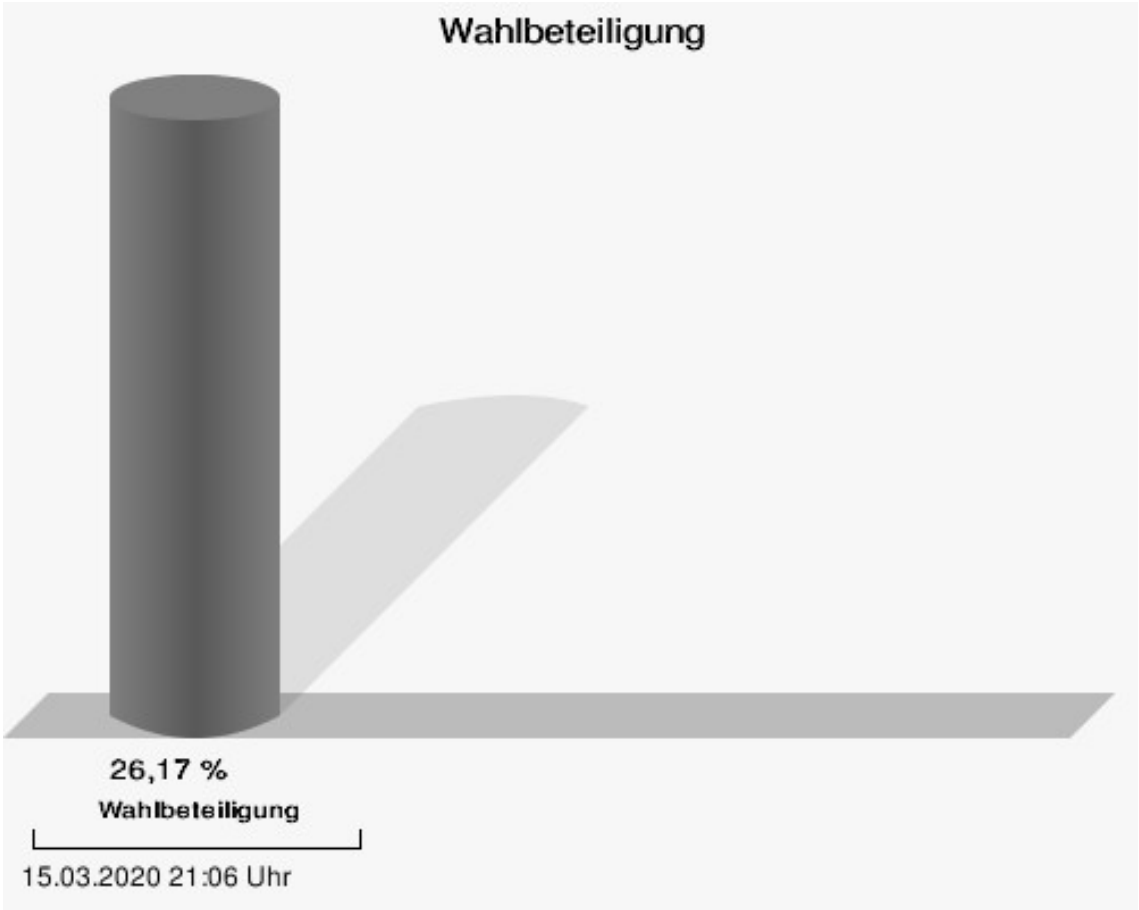
Wahlbeteiligung
26,17 %
Wahlbeteiligung
15.03.2020 21:06 Uhr

Stimmbezirk 9 Turnhalle Oberdorfen

	Anzahl	Prozent
Bayerstorfer, CSU	85	47,22 %
Schreiner, FREIE WÄH-LER/GRÜNE/SPD	86	47,78 %
Forster, AfD	9	5,00 %

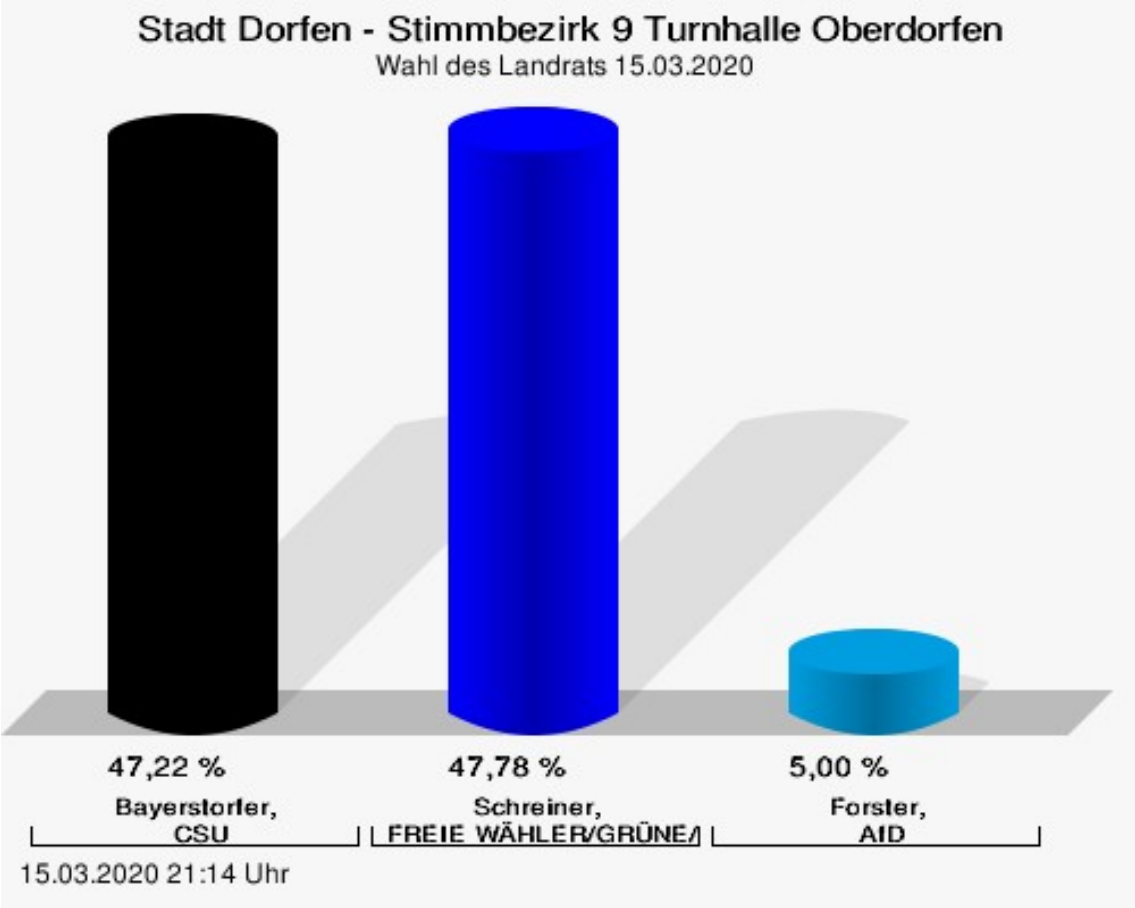

Bayerstorfer, CSU = Bayerstorfer, Christlich-Soziale Union in Bayern e.V.
Schreiner, FREIE WÄHLER/GRÜNE/SPD = Schreiner, FREIE WÄHLER/BÜNDIS 90/DIE GRÜNEN/Sozialdemokratische Partei Deutschlands
Forster, AfD = Forster, Alternative für Deutschland

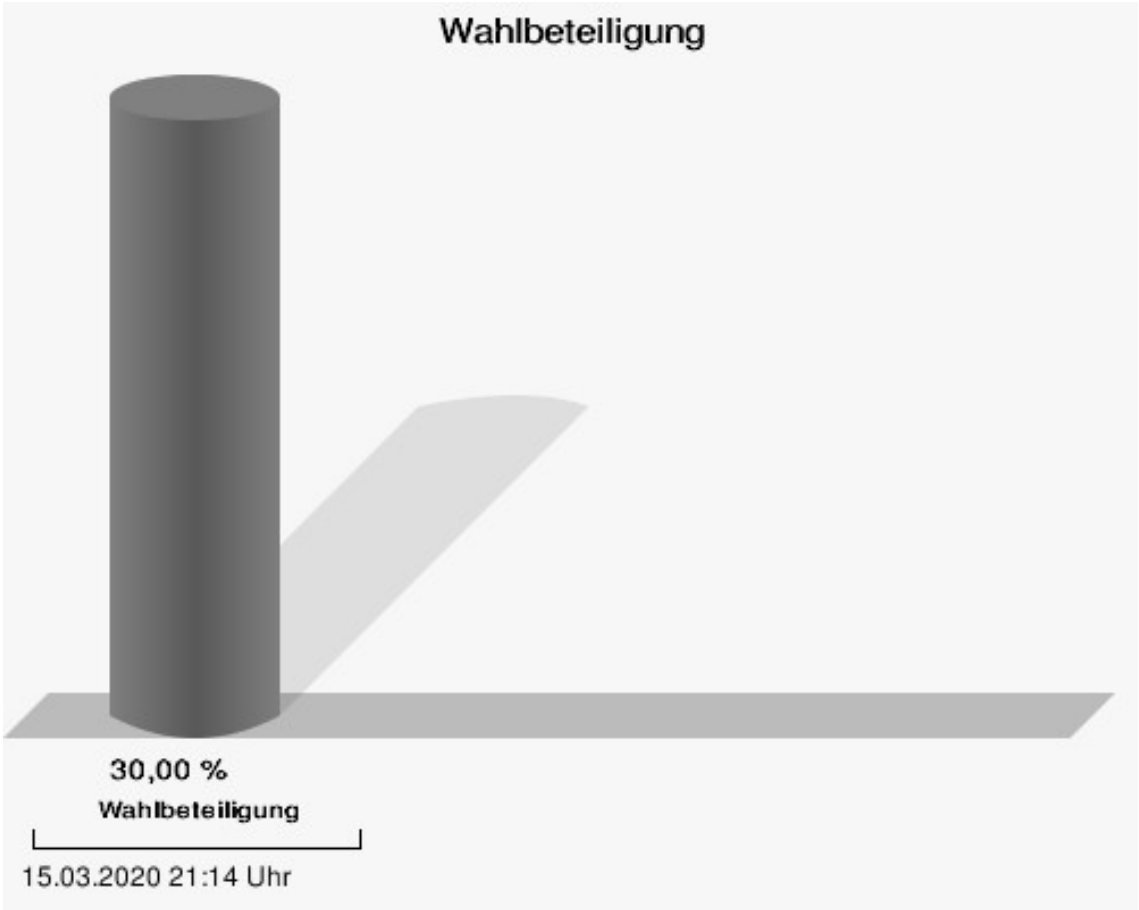
Wahlbeteiligung
30,00 %
Wahlbeteiligung
15.03.2020 21:14 Uhr

Stimmbezirk 10 Turnhalle Oberdorfen, Bühne

	Anzahl	Prozent
Bayerstorfer, CSU	66	40,24 %
Schreiner, FREIE WÄHLER/GRÜNE/SPD	82	50,00 %
Forster, AfD	16	9,76 %

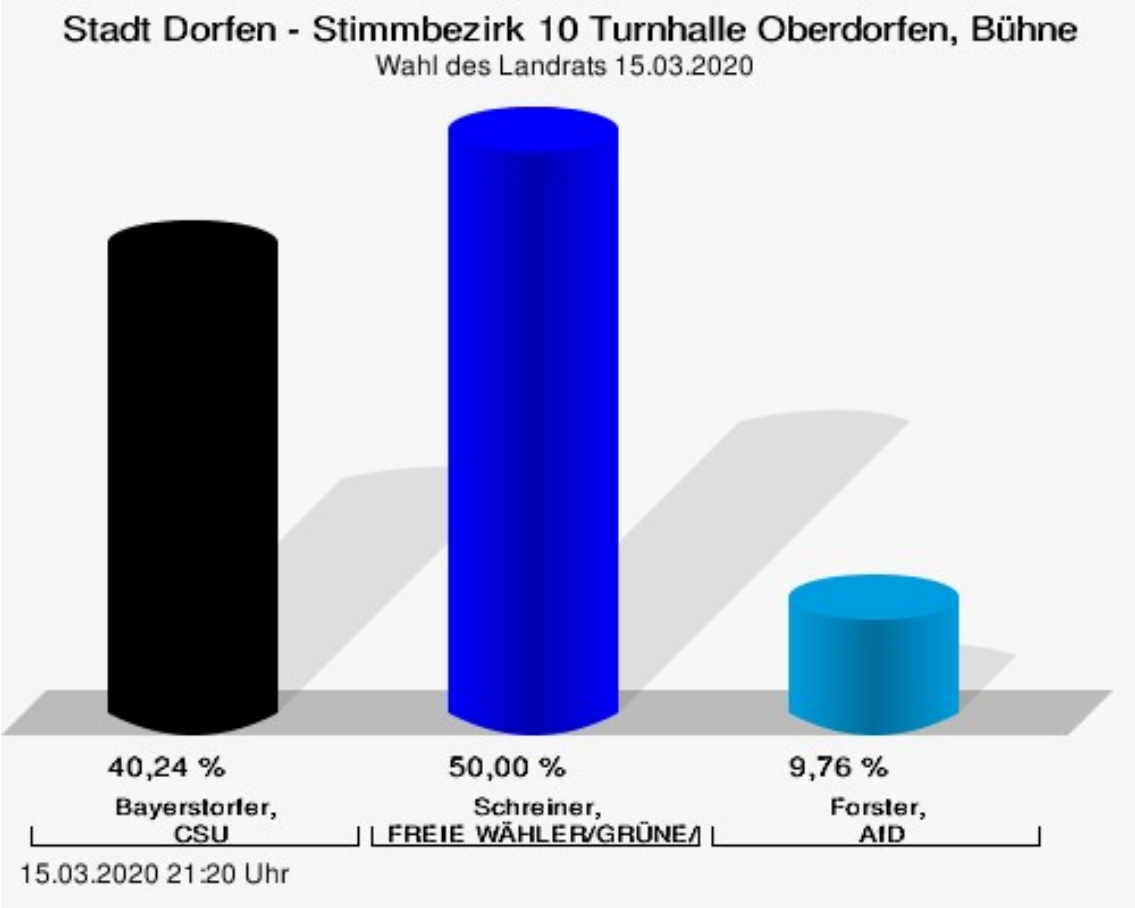

Bayerstorfer, CSU = Bayerstorfer, Christlich-Soziale Union in Bayern e.V.
Schreiner, FREIE WÄHLER/GRÜNE/SPD = Schreiner, FREIE WÄHLER/BÜNDIS 90/DIE GRÜNEN/Sozialdemokratische Partei Deutschlands
Forster, AfD = Forster, Alternative für Deutschland

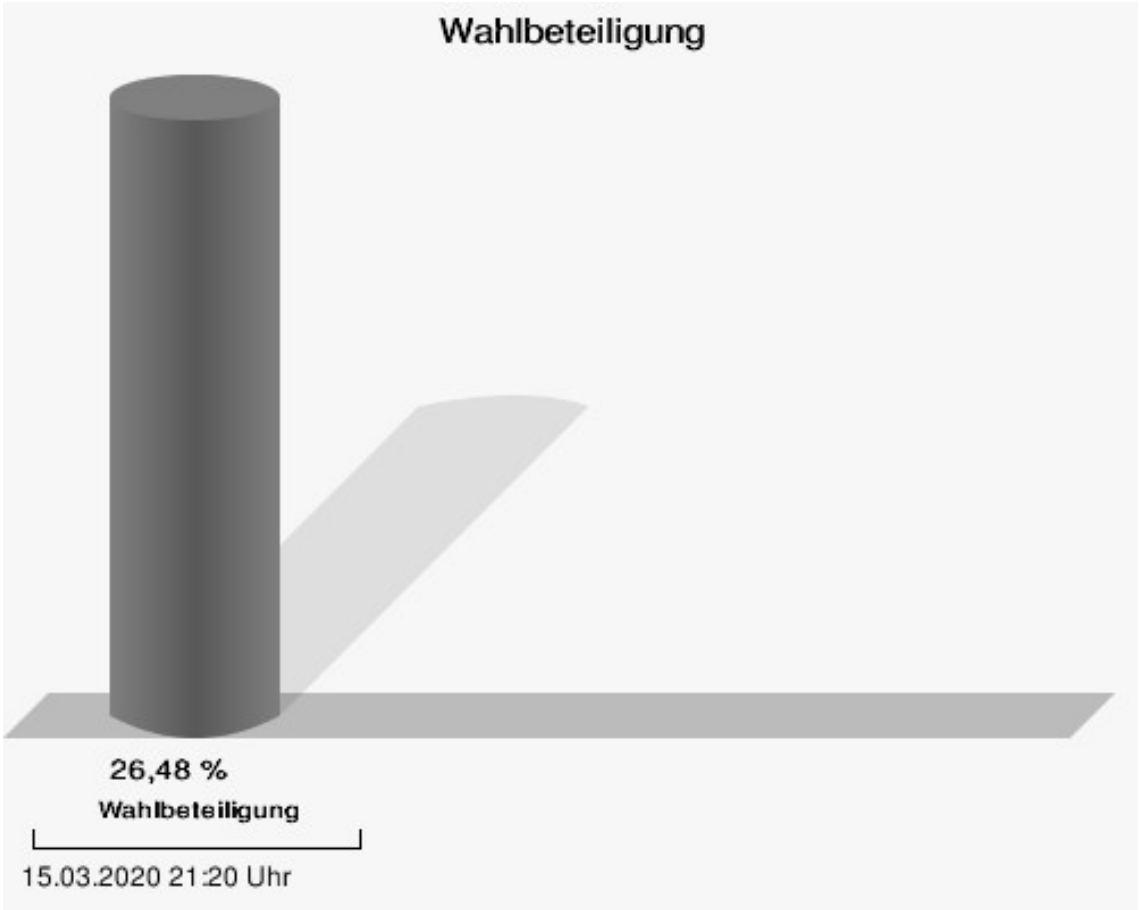
Wahlbeteiligung
26,48 %
Wahlbeteiligung
15.03.2020 21:20 Uhr

Stimmbezirk 11 Schule Grüntegernbach

	Anzahl	Prozent
Bayerstorfer, CSU	93	62,00 %
Schreiner, FREIE WÄH-LER/GRÜNE/SPD	50	33,33 %
Forster, AfD	7	4,67 %

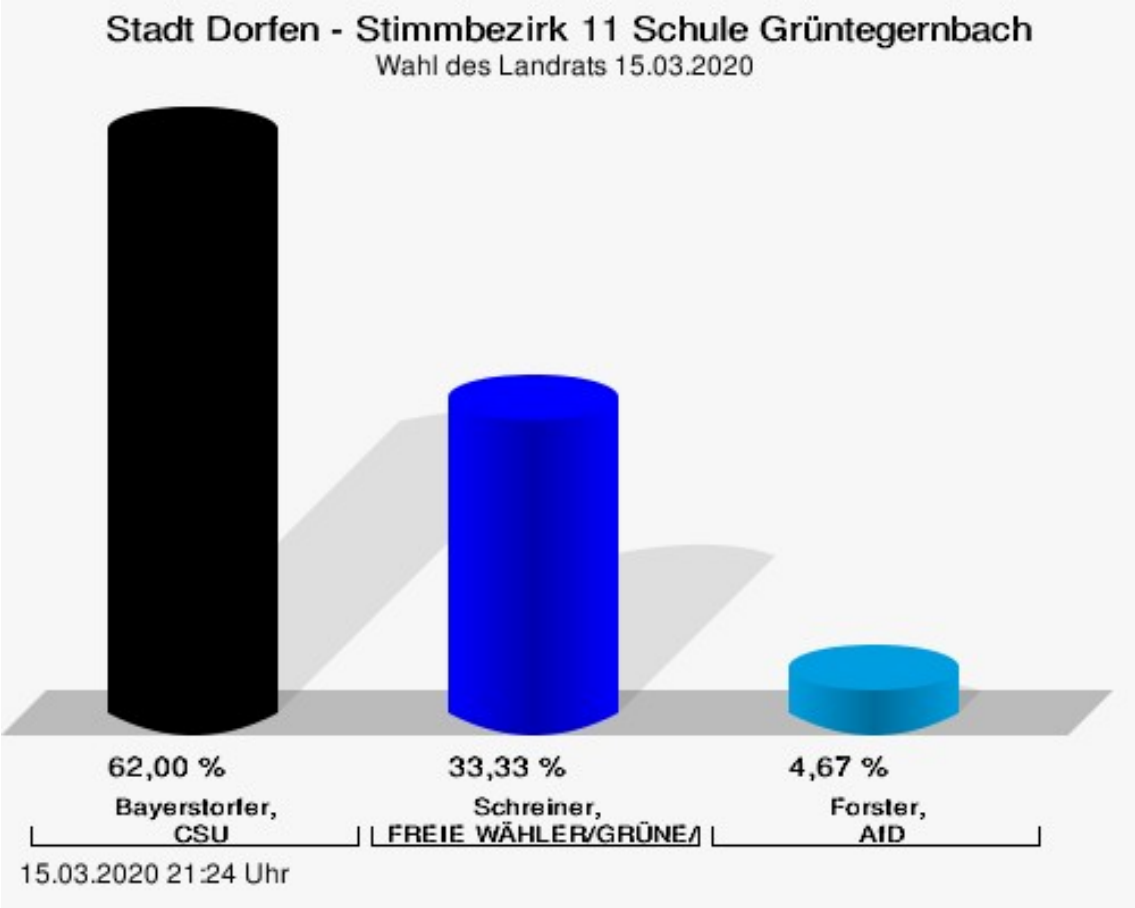

Bayerstorfer, CSU = Bayerstorfer, Christlich-Soziale Union in Bayern e.V.
Schreiner, FREIE WÄHLER/GRÜNE/SPD = Schreiner, FREIE WÄHLER/BÜNDIS 90/DIE GRÜNEN/Sozialdemokratische Partei Deutschlands
Forster, AfD = Forster, Alternative für Deutschland

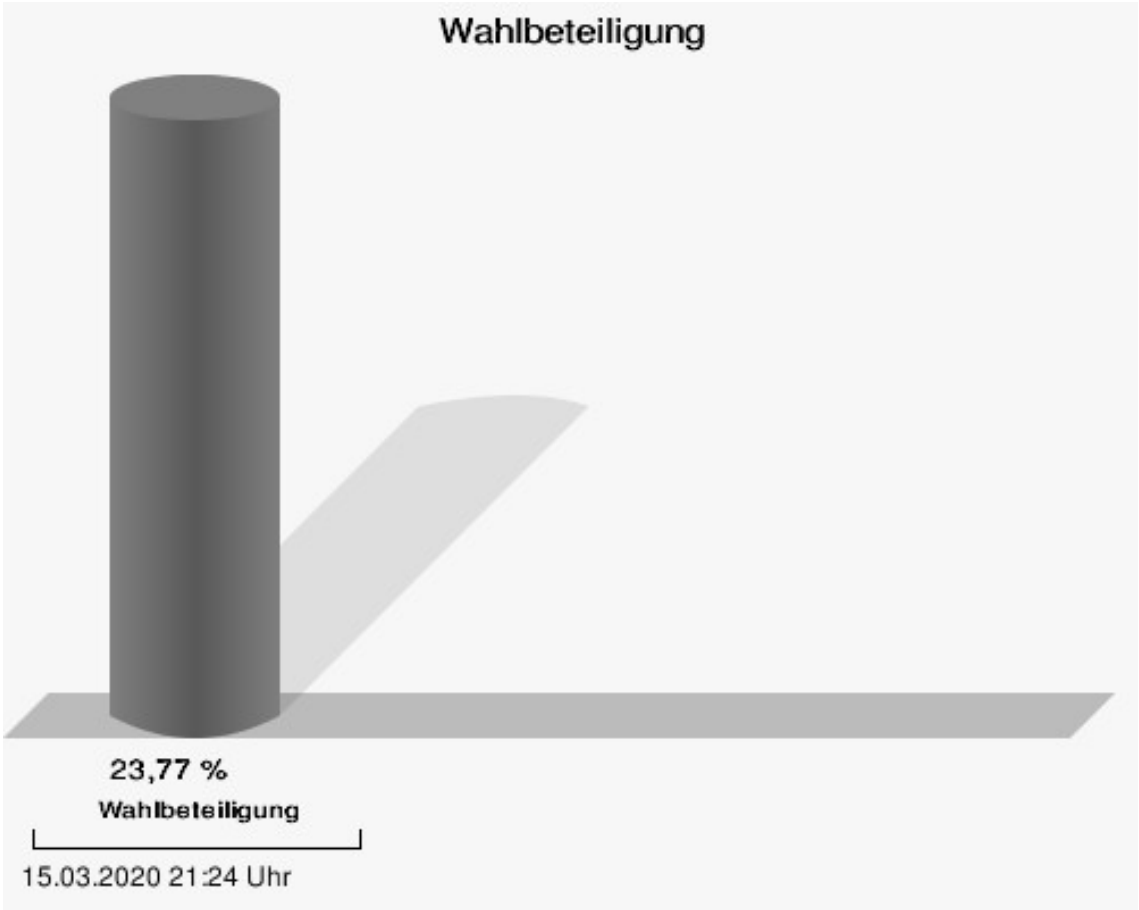
Wahlbeteiligung
23,77 %
Wahlbeteiligung
15.03.2020 21:24 Uhr

Stimmbezirk 12 Trachtenheim Wasentegernbach

	Anzahl	Prozent
Bayerstorfer, CSU	81	58,27 %
Schreiner, FREIE WÄH-LER/GRÜNE/SPD	56	40,29 %
Forster, AfD	2	1,44 %

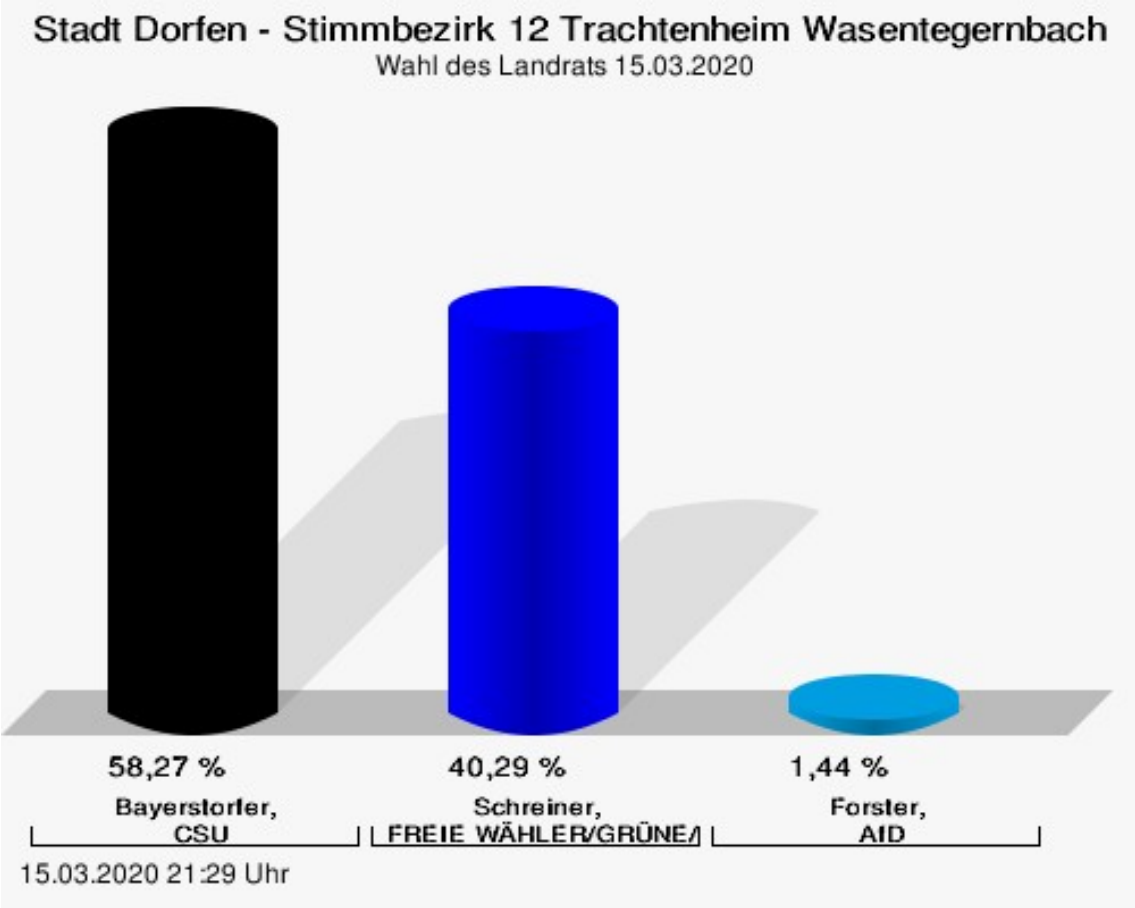

Bayerstorfer, CSU = Bayerstorfer, Christlich-Soziale Union in Bayern e.V.
Schreiner, FREIE WÄHLER/GRÜNE/SPD = Schreiner, FREIE WÄHLER/BÜNDIS 90/DIE GRÜNEN/Sozialdemokratische Partei Deutschlands
Forster, AfD = Forster, Alternative für Deutschland

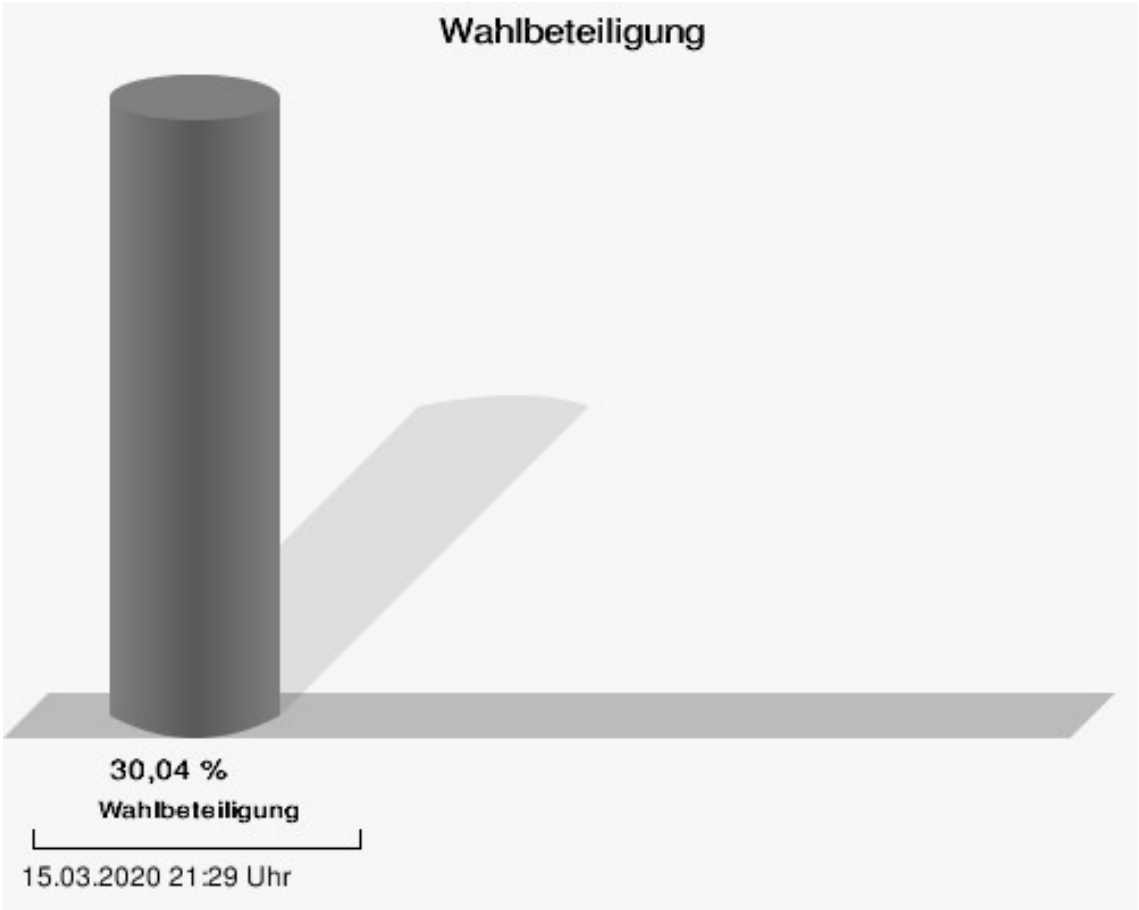
Wahlbeteiligung
30,04 %
Wahlbeteiligung
15.03.2020 21:29 Uhr

Stimmbezirk 13 Dorfener Zentrum für Integration

	Anzahl	Prozent
Bayerstorfer, CSU	86	41,15 %
Schreiner, FREIE WÄHLER/GRÜNE/SPD	113	54,07 %
Forster, AfD	10	4,78 %

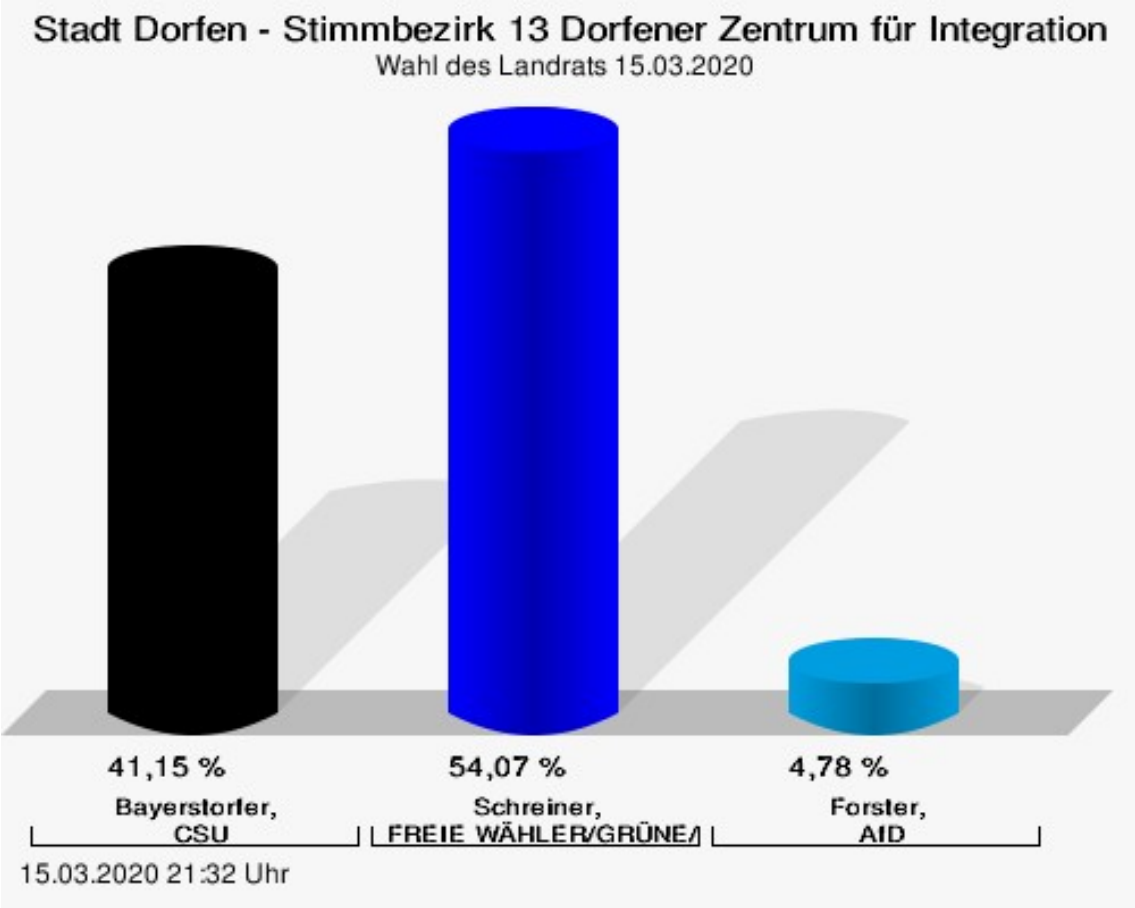

Bayerstorfer, CSU = Bayerstorfer, Christlich-Soziale Union in Bayern e.V.
Schreiner, FREIE WÄHLER/GRÜNE/SPD = Schreiner, FREIE WÄHLER/BÜNDIS 90/DIE GRÜNEN/Sozialdemokratische Partei Deutschlands
Forster, AfD = Forster, Alternative für Deutschland

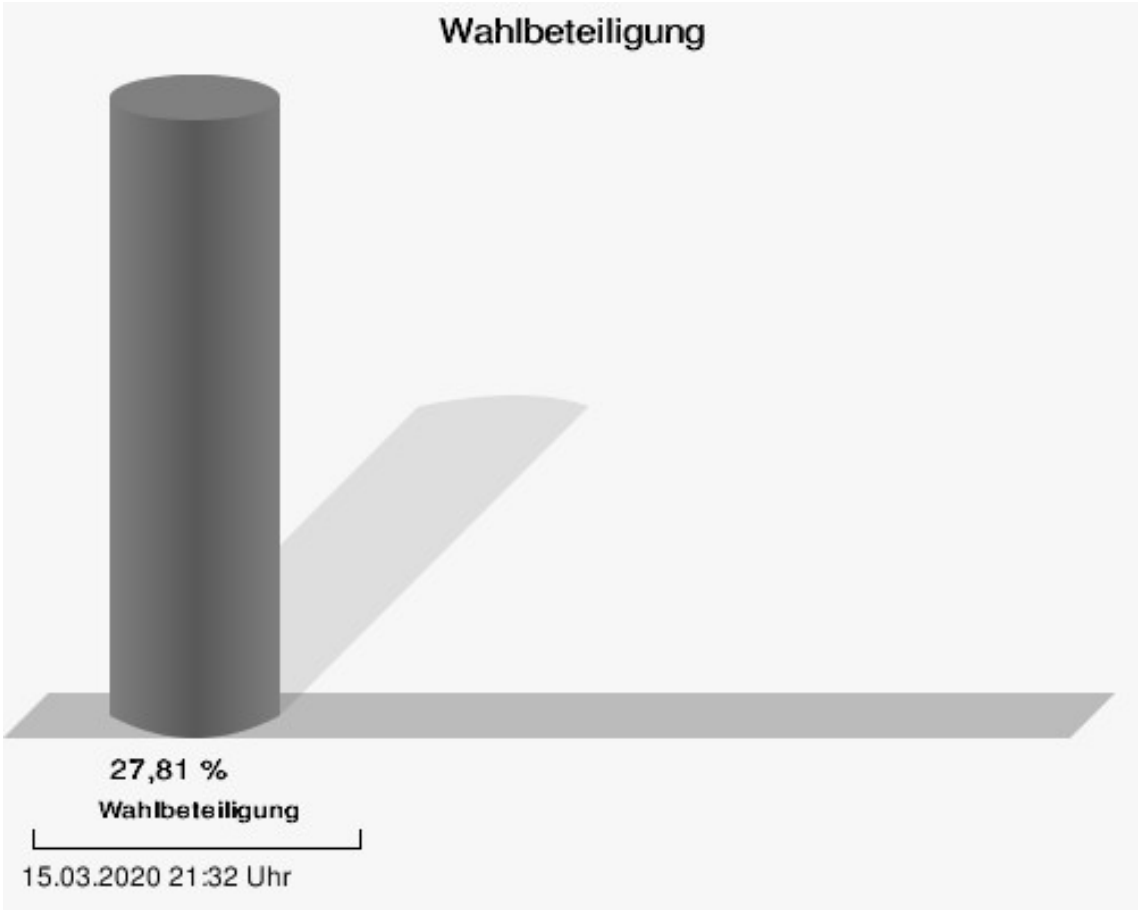
Wahlbeteiligung
27,81 %
Wahlbeteiligung
15.03.2020 21:32 Uhr

Stimmbezirk 14 Bürgerhaus Watzling

	Anzahl	Prozent
Bayerstorfer, CSU	33	51,56 %
Schreiner, FREIE WÄH-LER/GRÜNE/SPD	26	40,63 %
Forster, AfD	5	7,81 %

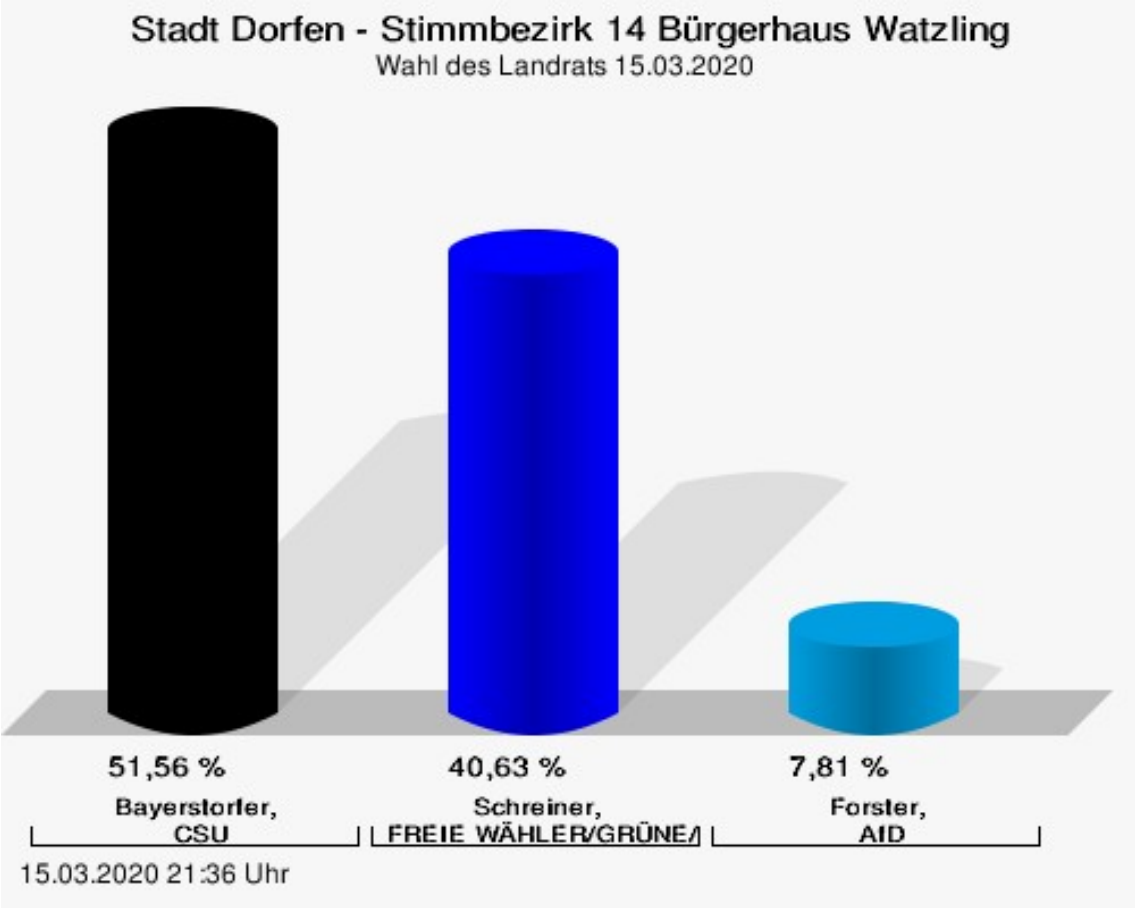

Bayerstorfer, CSU = Bayerstorfer, Christlich-Soziale Union in Bayern e.V.
Schreiner, FREIE WÄHLER/GRÜNE/SPD = Schreiner, FREIE WÄHLER/BÜNDIS 90/DIE GRÜNEN/Sozialdemokratische Partei Deutschlands
Forster, AfD = Forster, Alternative für Deutschland

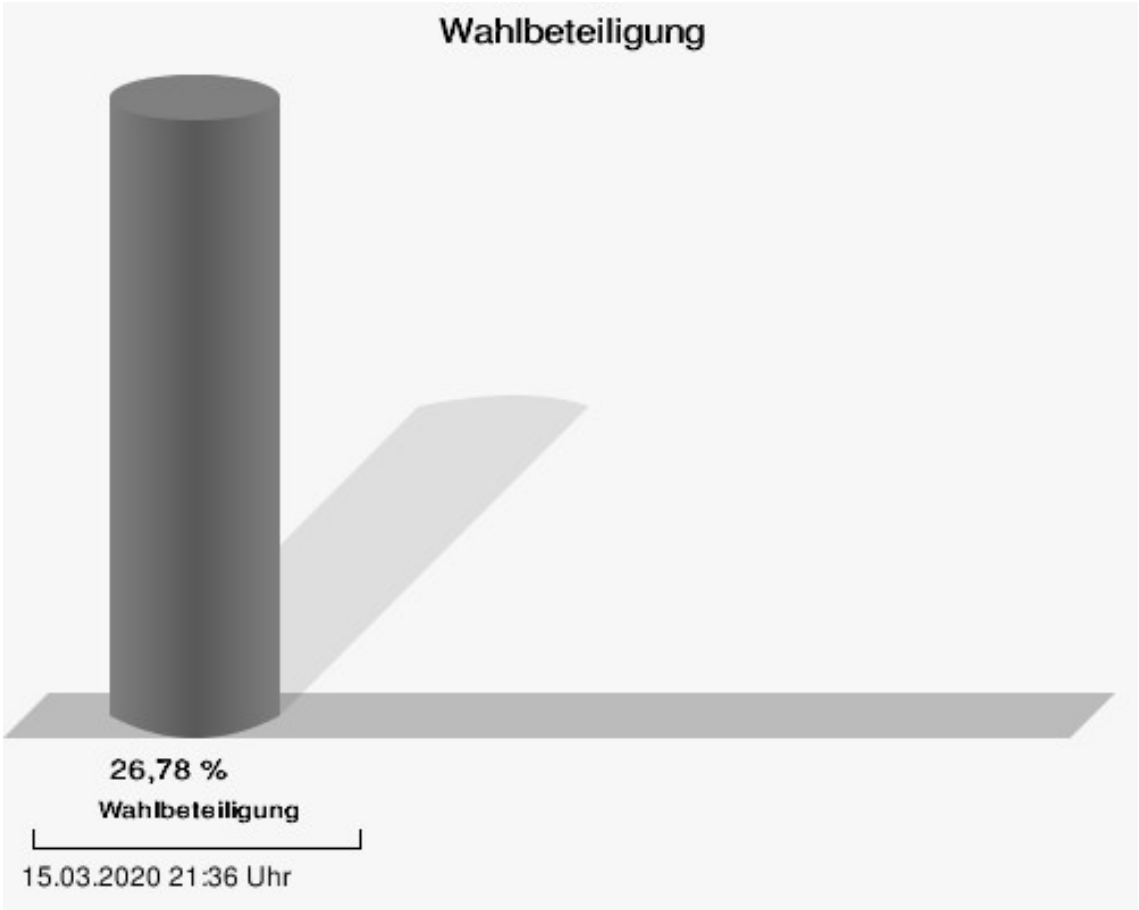
Wahlbeteiligung
26,78 %
Wahlbeteiligung
15.03.2020 21:36 Uhr

Stimmbezirk 15 Kinderhaus Pusteblume

	Anzahl	Prozent
Bayerstorfer, CSU	66	45,83 %
Schreiner, FREIE WÄH-LER/GRÜNE/SPD	65	45,14 %
Forster, AfD	13	9,03 %

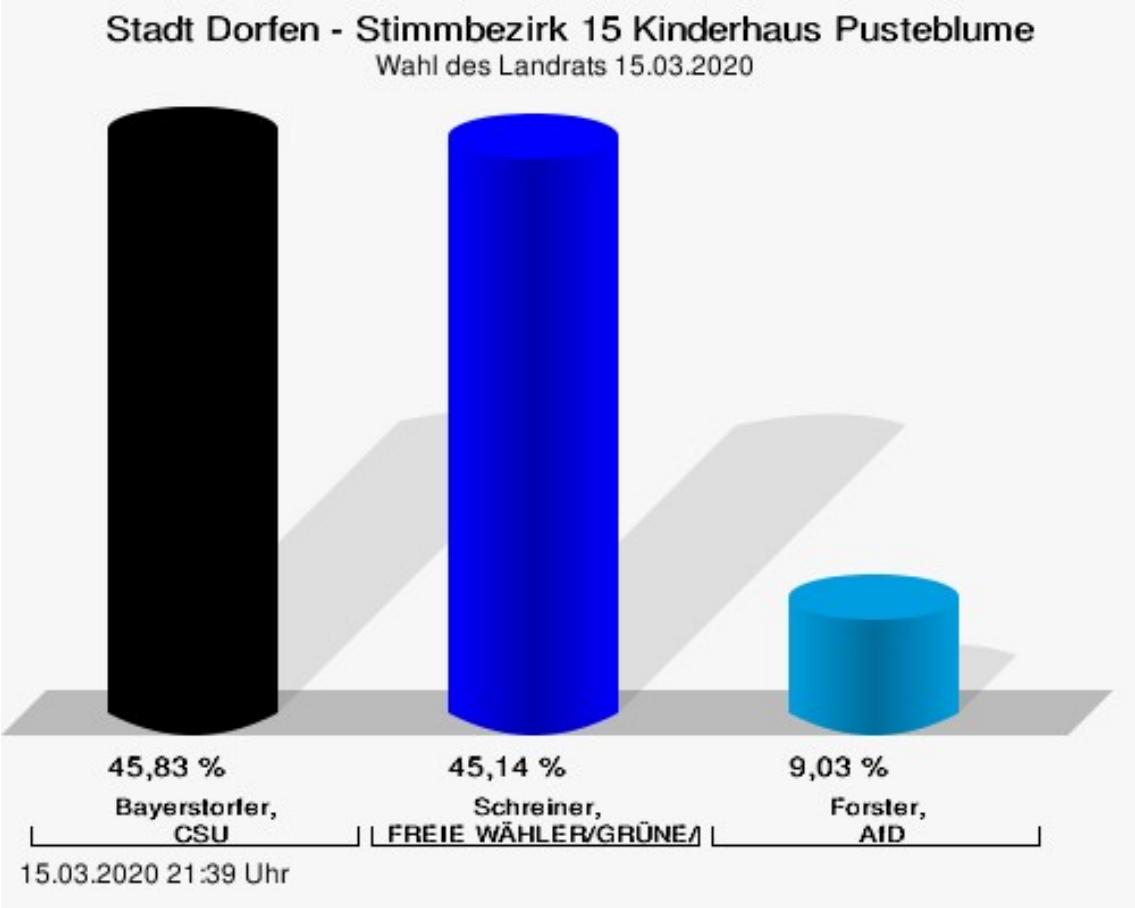

Bayerstorfer, CSU = Bayerstorfer, Christlich-Soziale Union in Bayern e.V.
Schreiner, FREIE WÄHLER/GRÜNE/SPD = Schreiner, FREIE WÄHLER/BÜNDIS 90/DIE GRÜNEN/Sozialdemokratische Partei Deutschlands
Forster, AfD = Forster, Alternative für Deutschland

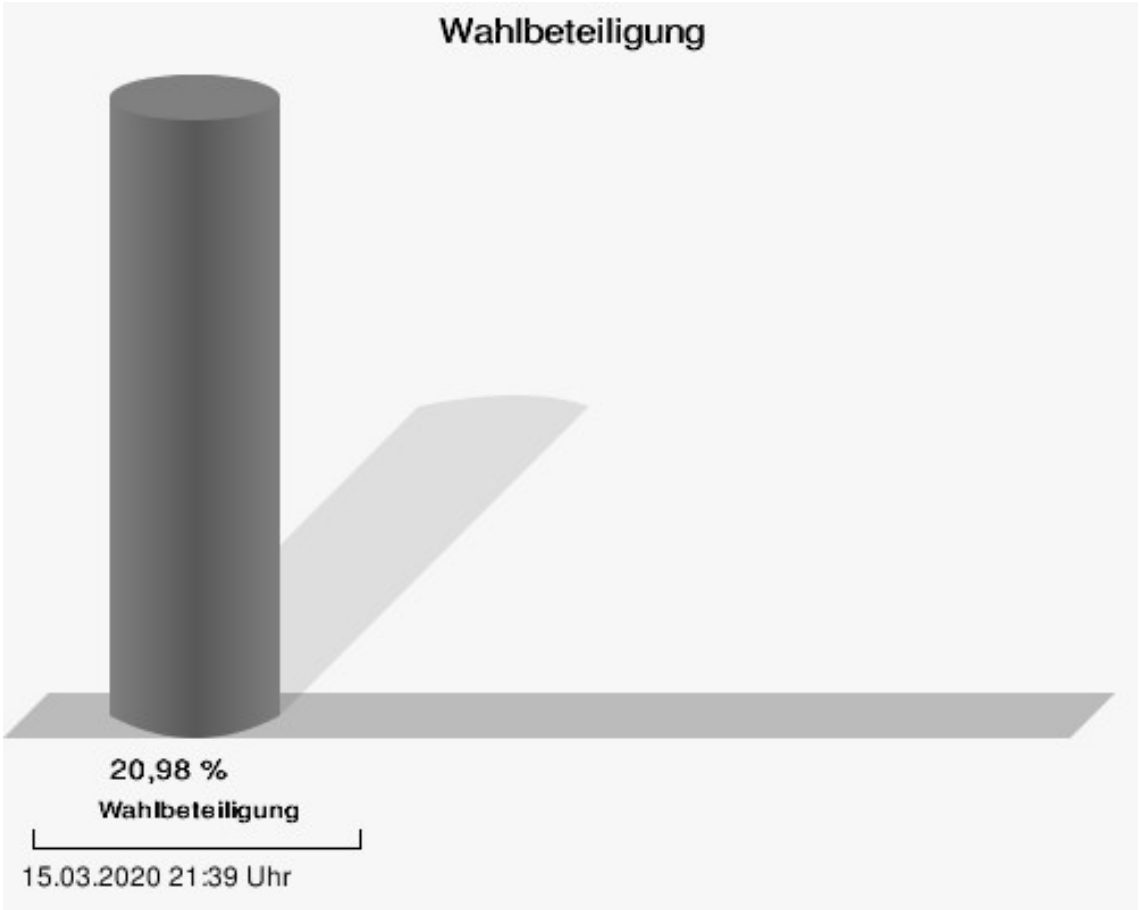
Wahlbeteiligung
20,98 %
Wahlbeteiligung
15.03.2020 21:39 Uhr

Stimmbezirk 16 Zentralschule, Aula II

	Anzahl	Prozent
Bayerstorfer, CSU	64	37,21 %
Schreiner, FREIE WÄHLER/GRÜNE/SPD	98	56,98 %
Forster, AfD	10	5,81 %

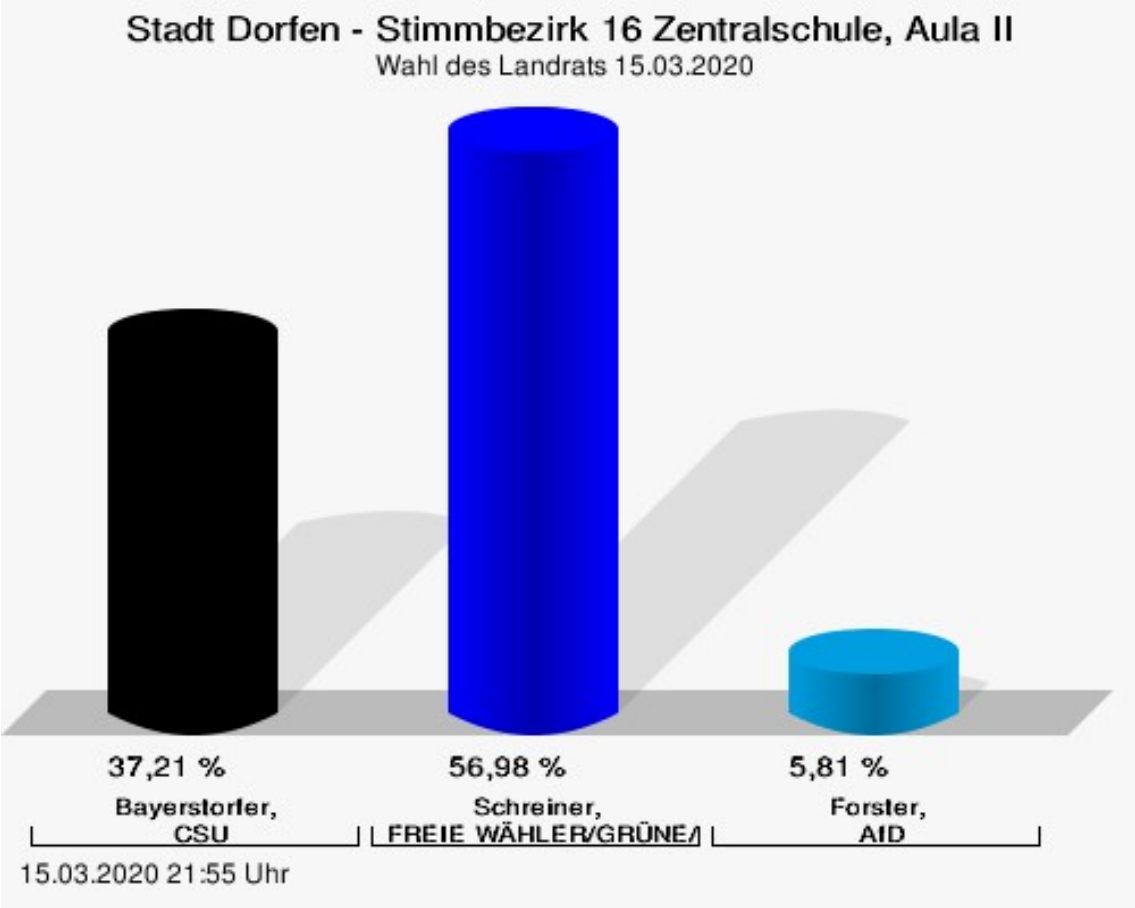

Bayerstorfer, CSU = Bayerstorfer, Christlich-Soziale Union in Bayern e.V.
Schreiner, FREIE WÄHLER/GRÜNE/SPD = Schreiner, FREIE WÄHLER/BÜNDIS 90/DIE GRÜNEN/Sozialdemokratische Partei Deutschlands
Forster, AfD = Forster, Alternative für Deutschland

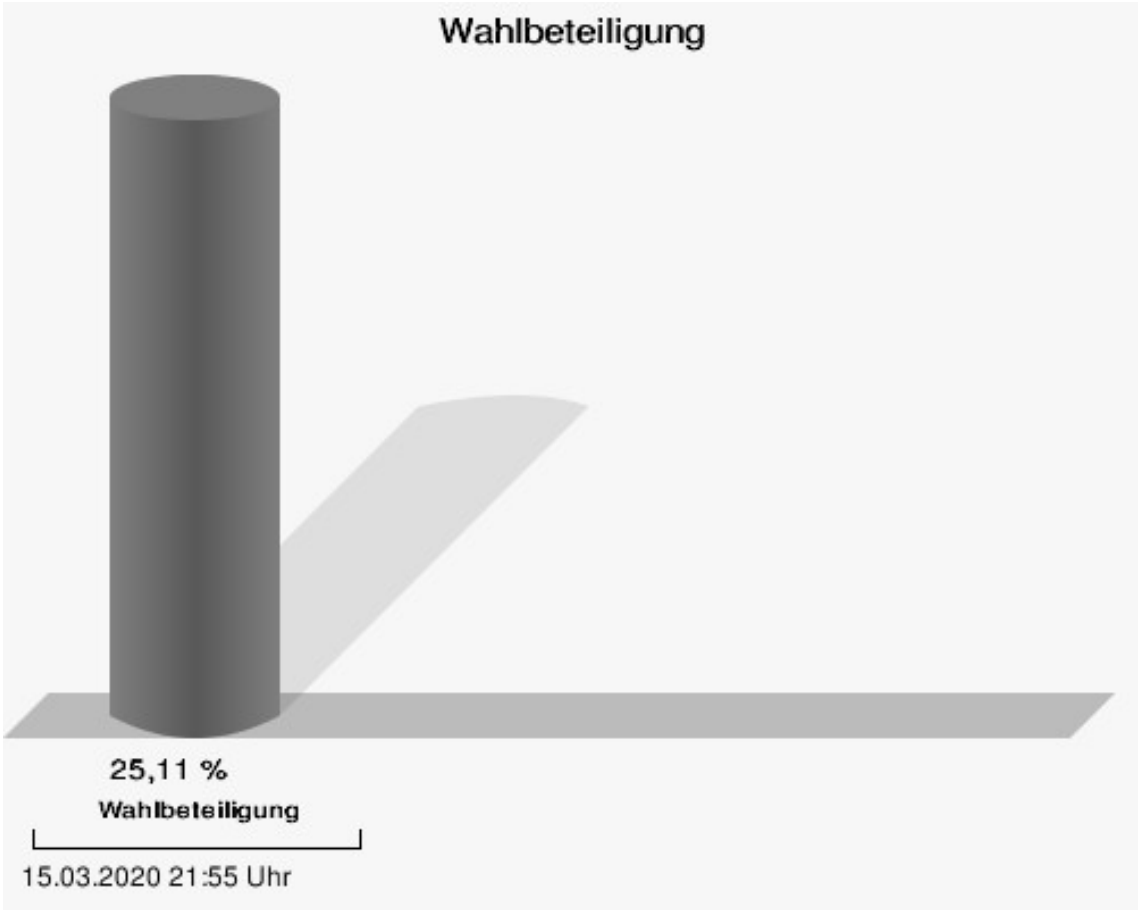
Wahlbeteiligung
25,11 %
Wahlbeteiligung
15.03.2020 21:55 Uhr

Stimmbezirk 17 Sparkasse, 3. OG

	Anzahl	Prozent
Bayerstorfer, CSU	41	29,08 %
Schreiner, FREIE WÄH-LER/GRÜNE/SPD	91	64,54 %
Forster, AfD	9	6,38 %

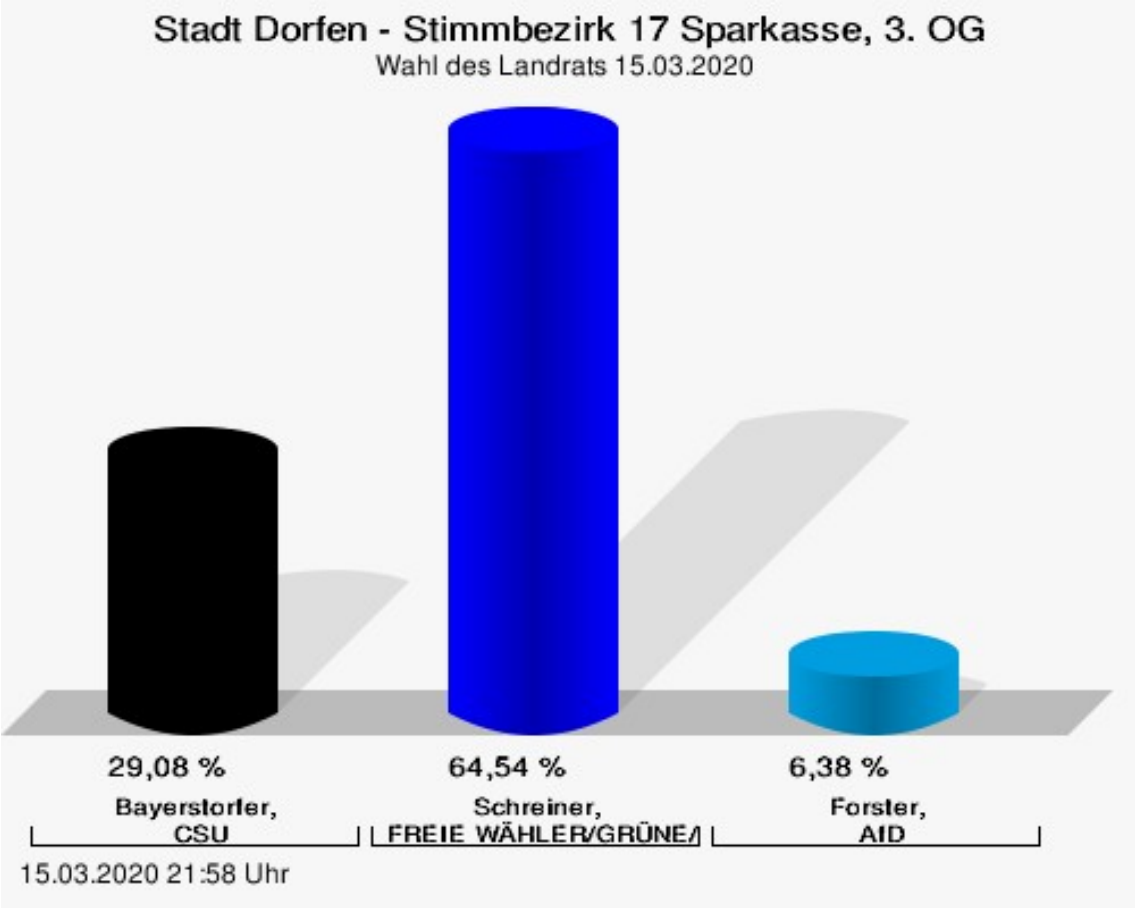

Bayerstorfer, CSU = Bayerstorfer, Christlich-Soziale Union in Bayern e.V.
Schreiner, FREIE WÄHLER/GRÜNE/SPD = Schreiner, FREIE WÄHLER/BÜNDIS 90/DIE GRÜNEN/Sozialdemokratische Partei Deutschlands
Forster, AfD = Forster, Alternative für Deutschland

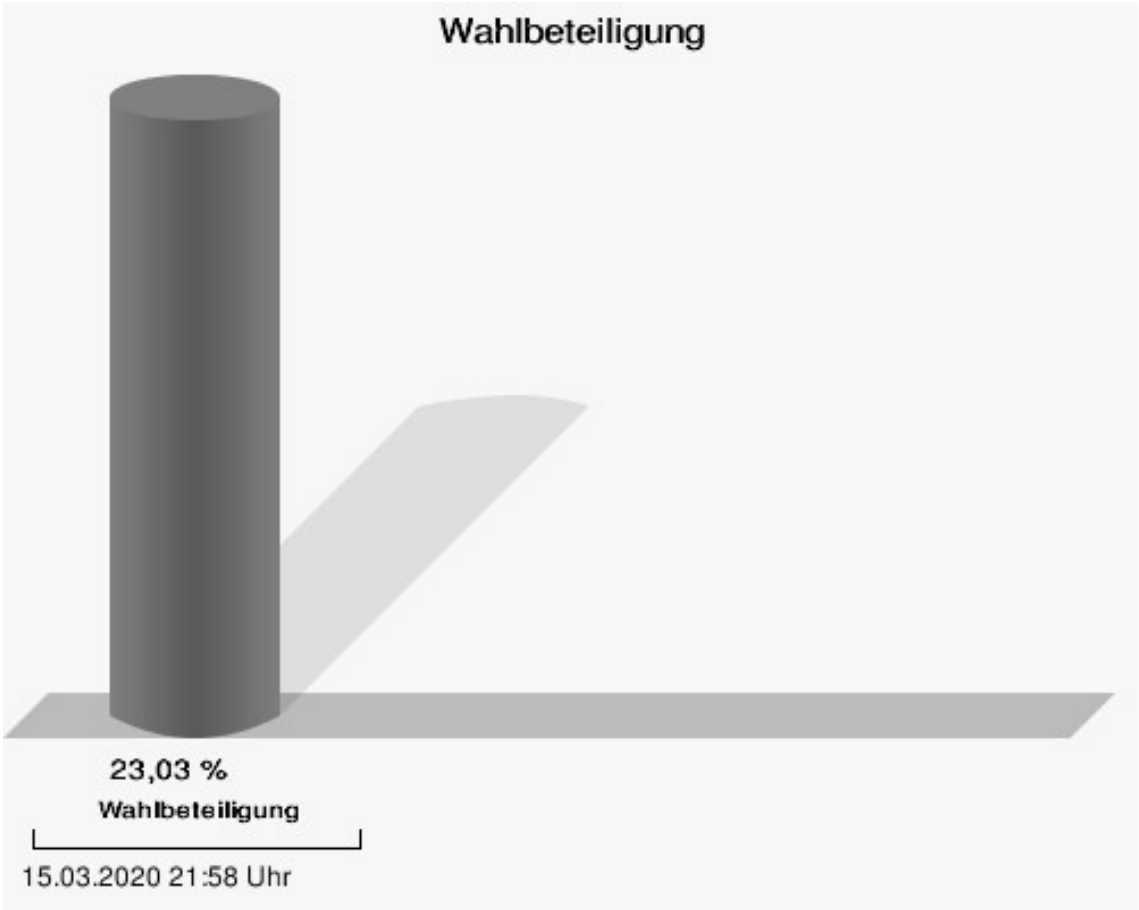
Wahlbeteiligung
23,03 %
Wahlbeteiligung
15.03.2020 21:58 Uhr

Briefwahlbezirk 21, Rathaus, Sitzungssaal

	Anzahl	Prozent
Bayerstorfer, CSU	158	48,32 %
Schreiner, FREIE WÄH-LER/GRÜNE/SPD	165	50,46 %
Forster, AfD	4	1,22 %

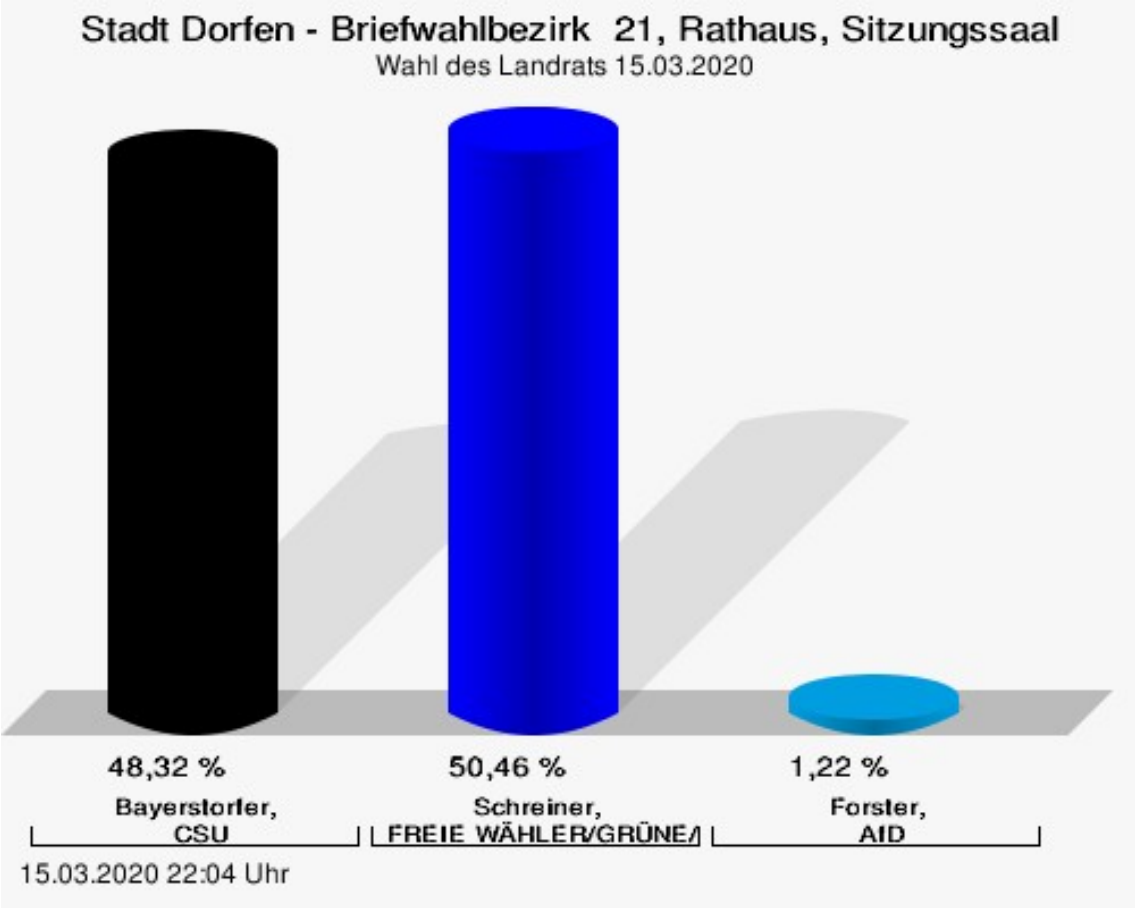

Bayerstorfer, CSU = Bayerstorfer, Christlich-Soziale Union in Bayern e.V.
Schreiner, FREIE WÄHLER/GRÜNE/SPD = Schreiner, FREIE WÄHLER/BÜNDIS 90/DIE GRÜNEN/Sozialdemokratische Partei Deutschlands
Forster, AfD = Forster, Alternative für Deutschland

Briefwahbezirkl 22, Turnhalle

	Anzahl	Prozent
Bayerstorfer, CSU	167	49,26 %
Schreiner, FREIE WÄH-LER/GRÜNE/SPD	156	46,02 %
Forster, AfD	16	4,72 %

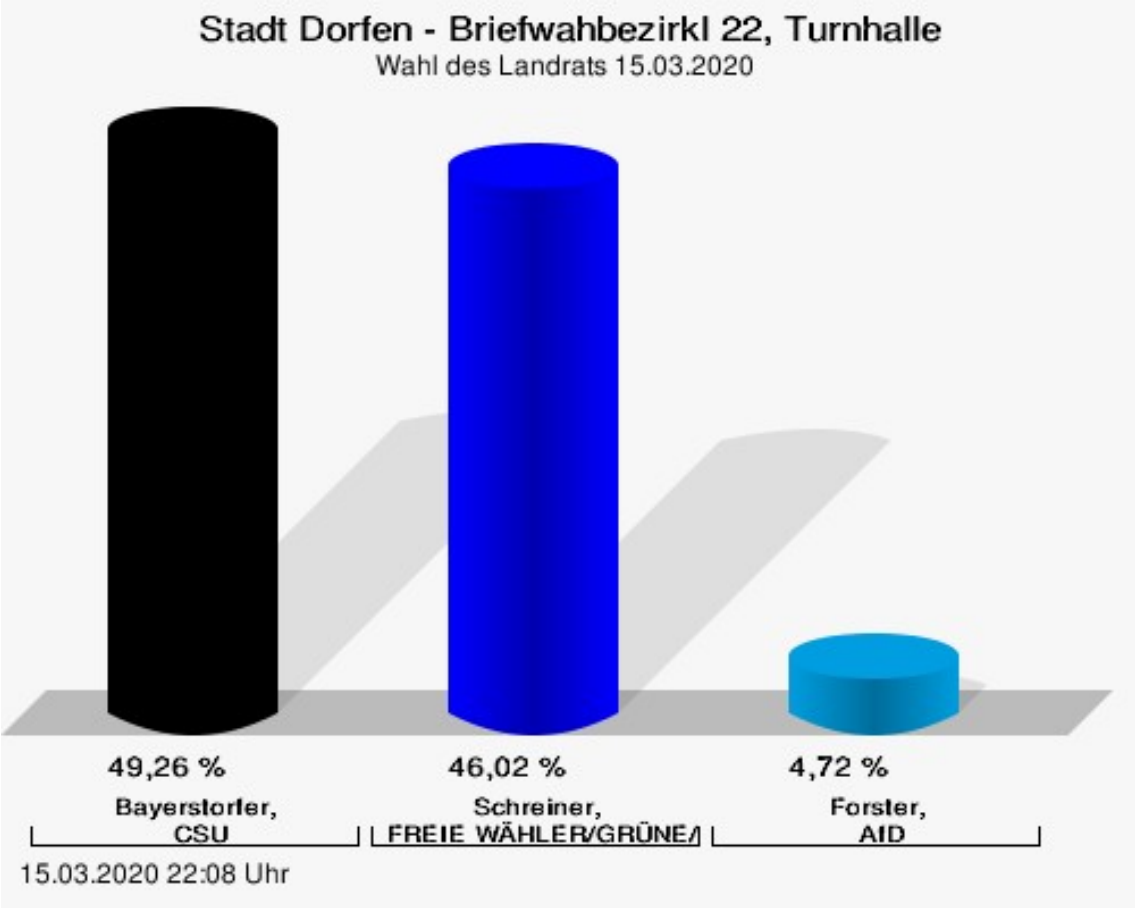

Bayerstorfer, CSU = Bayerstorfer, Christlich-Soziale Union in Bayern e.V.
Schreiner, FREIE WÄHLER/GRÜNE/SPD = Schreiner, FREIE WÄHLER/BÜNDIS 90/DIE GRÜNEN/Sozialdemokratische Partei Deutschlands
Forster, AfD = Forster, Alternative für Deutschland

Briefwahlbezirk 23 Turnhalle

	Anzahl	Prozent
Bayerstorfer, CSU	154	50,66 %
Schreiner, FREIE WÄH-LER/GRÜNE/SPD	136	44,74 %
Forster, AfD	14	4,61 %

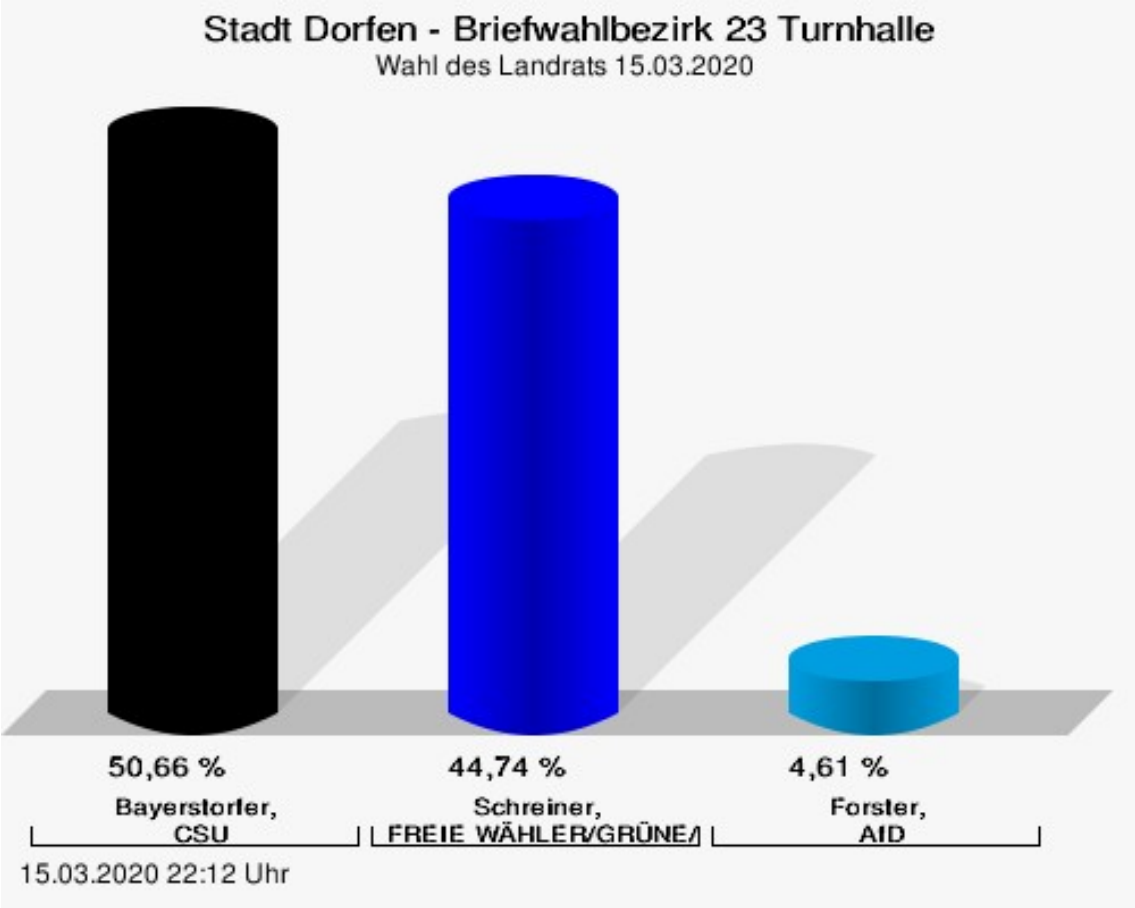

Bayerstorfer, CSU = Bayerstorfer, Christlich-Soziale Union in Bayern e.V.
Schreiner, FREIE WÄHLER/GRÜNE/SPD = Schreiner, FREIE WÄHLER/BÜNDIS 90/DIE GRÜNEN/Sozialdemokratische Partei Deutschlands
Forster, AfD = Forster, Alternative für Deutschland

Briefwahlbezirk 24, Turnhalle

	Anzahl	Prozent
Bayerstorfer, CSU	147	52,88 %
Schreiner, FREIE WÄH-LER/GRÜNE/SPD	119	42,81 %
Forster, AfD	12	4,32 %

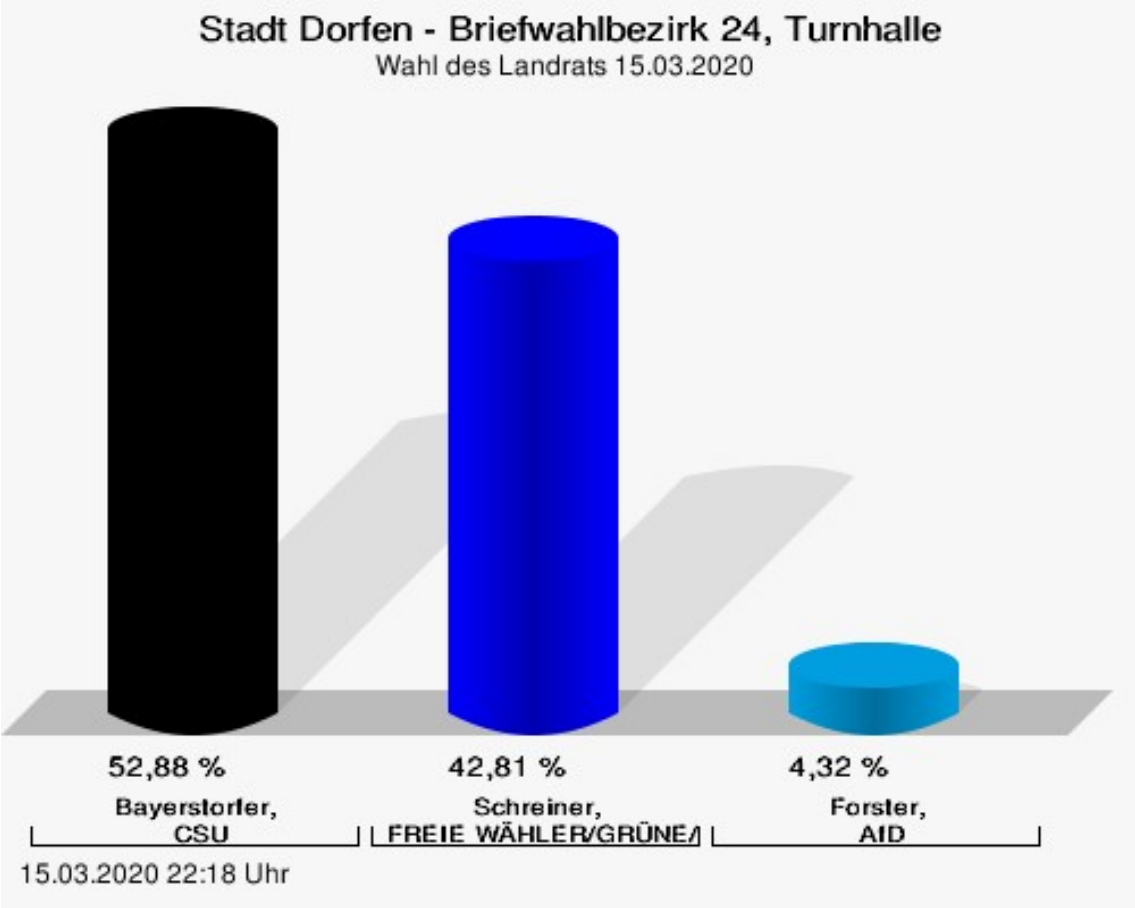

Bayerstorfer, CSU = Bayerstorfer, Christlich-Soziale Union in Bayern e.V.
Schreiner, FREIE WÄHLER/GRÜNE/SPD = Schreiner, FREIE WÄHLER/BÜNDIS 90/DIE GRÜNEN/Sozialdemokratische Partei Deutschlands
Forster, AfD = Forster, Alternative für Deutschland

Briefwahlbezirk 25, Turnhalle

	Anzahl	Prozent
Bayerstorfer, CSU	178	50,57 %
Schreiner, FREIE WÄH-LER/GRÜNE/SPD	161	45,74 %
Forster, AfD	13	3,69 %

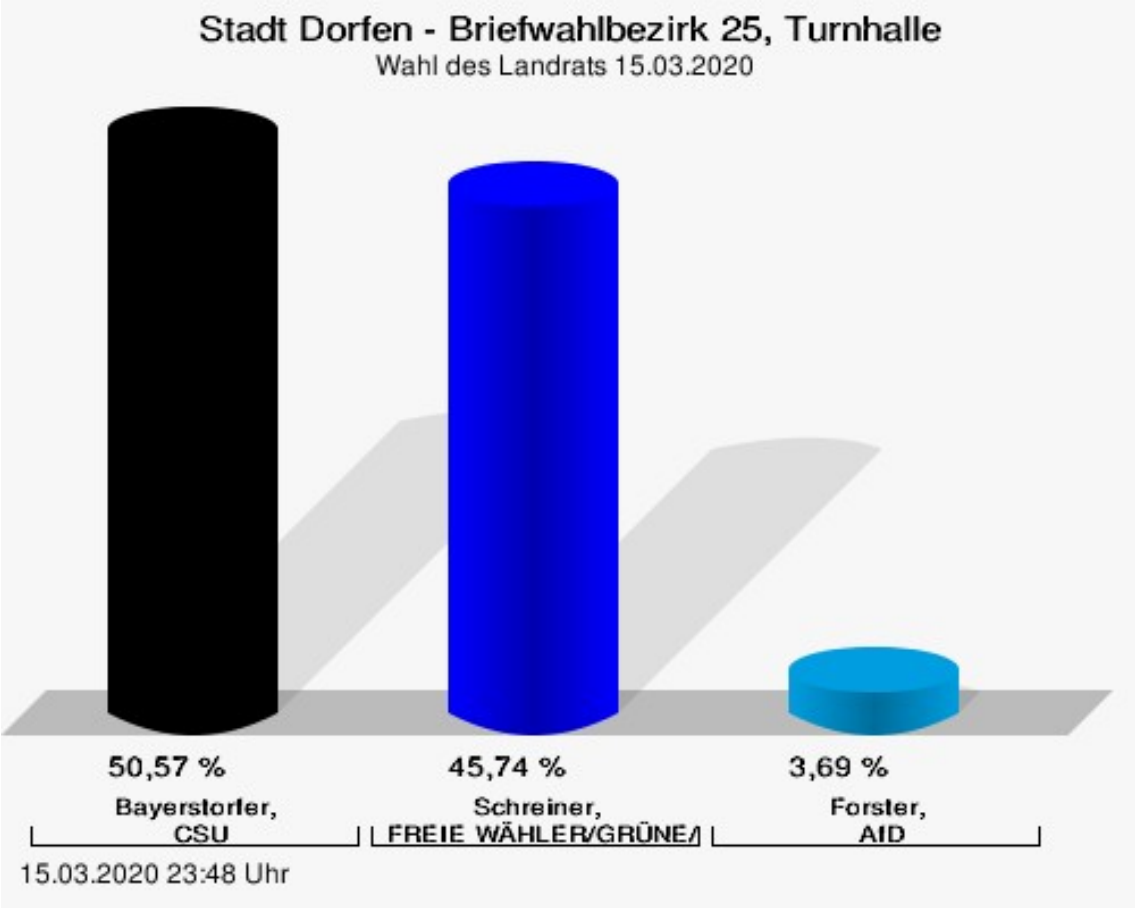

Bayerstorfer, CSU = Bayerstorfer, Christlich-Soziale Union in Bayern e.V.
Schreiner, FREIE WÄHLER/GRÜNE/SPD = Schreiner, FREIE WÄHLER/BÜNDIS 90/DIE GRÜNEN/Sozialdemokratische Partei Deutschlands
Forster, AfD = Forster, Alternative für Deutschland

Briefwahlbezirk 26, Turnhalle

	Anzahl	Prozent
Bayerstorfer, CSU	169	47,34 %
Schreiner, FREIE WÄH-LER/GRÜNE/SPD	165	46,22 %
Forster, AfD	23	6,44 %

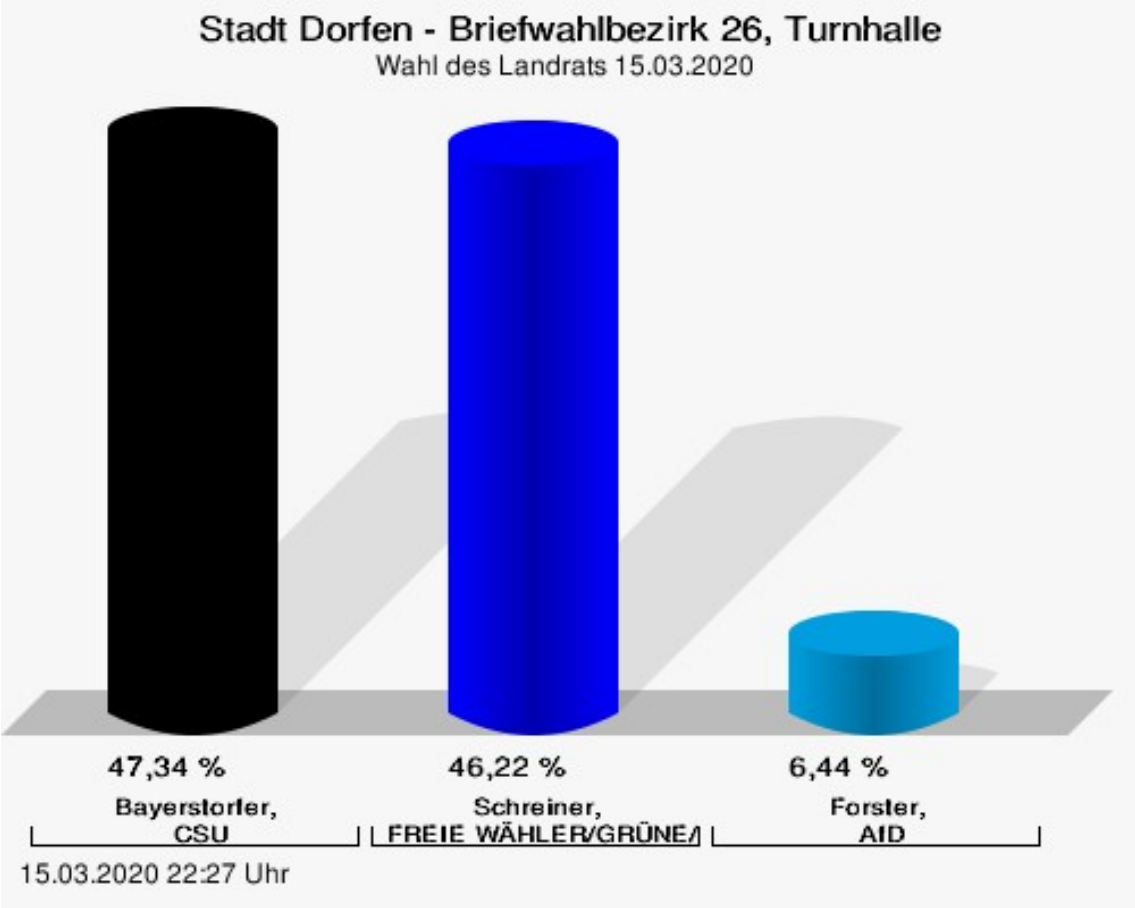

Bayerstorfer, CSU = Bayerstorfer, Christlich-Soziale Union in Bayern e.V.
Schreiner, FREIE WÄHLER/GRÜNE/SPD = Schreiner, FREIE WÄHLER/BÜNDIS 90/DIE GRÜNEN/Sozialdemokratische Partei Deutschlands
Forster, AfD = Forster, Alternative für Deutschland

Briefwahlbezirk 27, Turnhalle

	Anzahl	Prozent
Bayerstorfer, CSU	122	54,71 %
Schreiner, FREIE WÄH-LER/GRÜNE/SPD	88	39,46 %
Forster, AfD	13	5,83 %

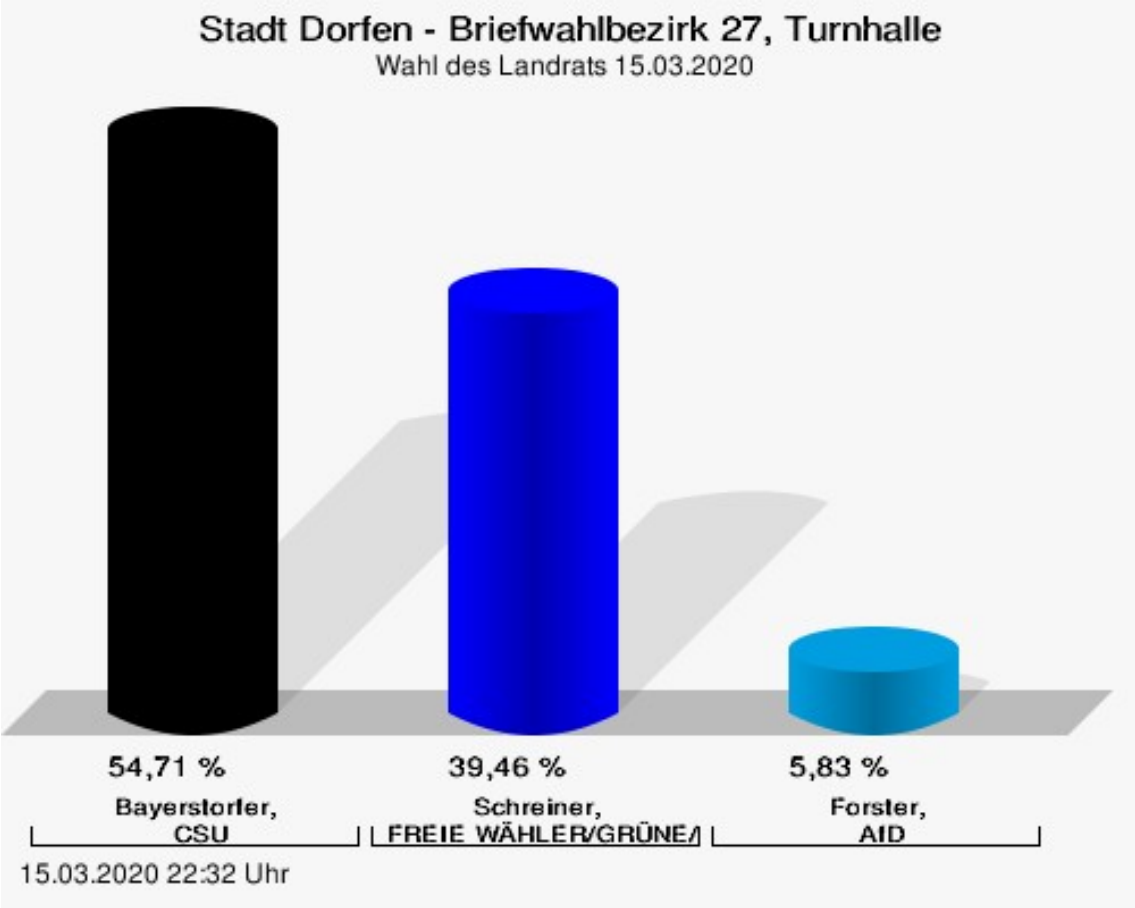

Bayerstorfer, CSU = Bayerstorfer, Christlich-Soziale Union in Bayern e.V.
Schreiner, FREIE WÄHLER/GRÜNE/SPD = Schreiner, FREIE WÄHLER/BÜNDIS 90/DIE GRÜNEN/Sozialdemokratische Partei Deutschlands
Forster, AfD = Forster, Alternative für Deutschland

Briefwahlbezirk 28, Turnhalle

	Anzahl	Prozent
Bayerstorfer, CSU	137	50,37 %
Schreiner, FREIE WÄH-LER/GRÜNE/SPD	122	44,85 %
Forster, AfD	13	4,78 %

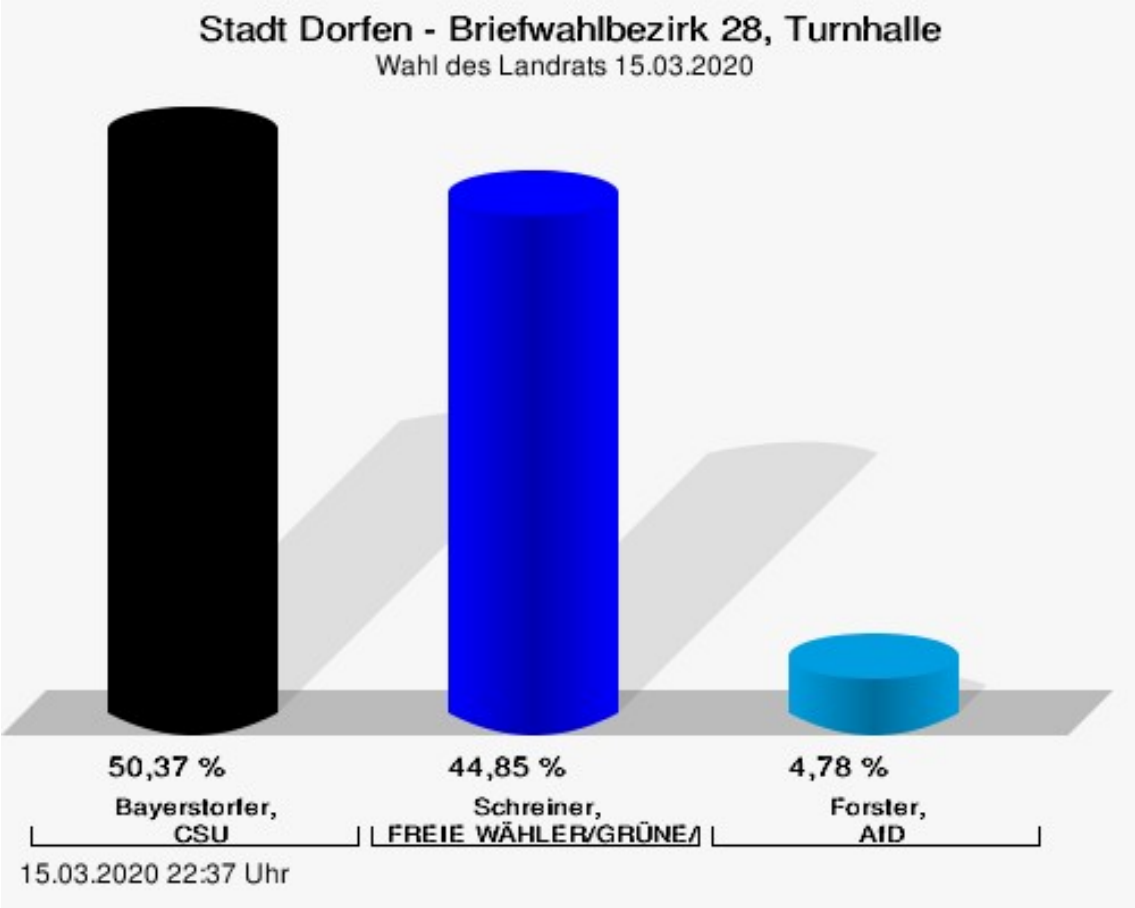

Bayerstorfer, CSU = Bayerstorfer, Christlich-Soziale Union in Bayern e.V.
Schreiner, FREIE WÄHLER/GRÜNE/SPD = Schreiner, FREIE WÄHLER/BÜNDIS 90/DIE GRÜNEN/Sozialdemokratische Partei Deutschlands
Forster, AfD = Forster, Alternative für Deutschland

Briefwahlbezirk 29, Turnhalle

	Anzahl	Prozent
Bayerstorfer, CSU	179	50,85 %
Schreiner, FREIE WÄH-LER/GRÜNE/SPD	150	42,61 %
Forster, AfD	23	6,53 %

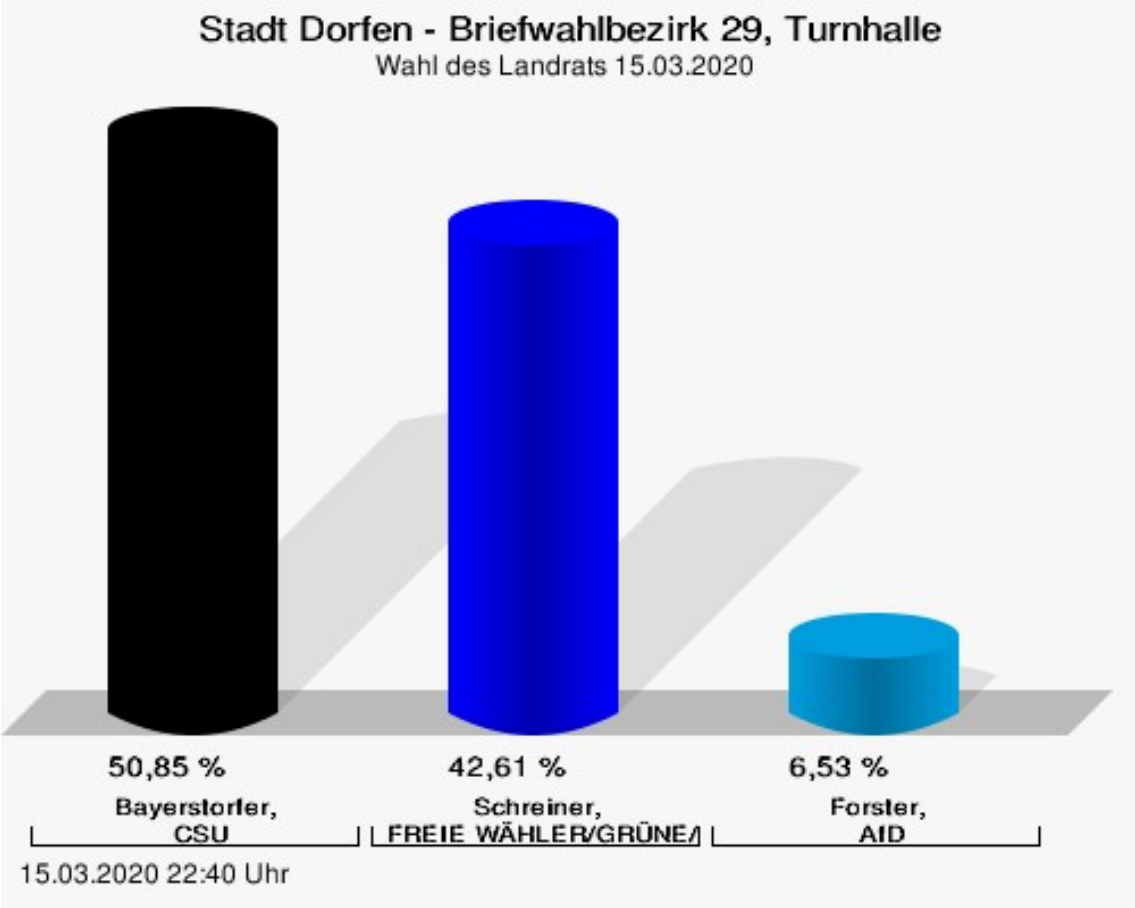

Bayerstorfer, CSU = Bayerstorfer, Christlich-Soziale Union in Bayern e.V.
Schreiner, FREIE WÄHLER/GRÜNE/SPD = Schreiner, FREIE WÄHLER/BÜNDIS 90/DIE GRÜNEN/Sozialdemokratische Partei Deutschlands
Forster, AfD = Forster, Alternative für Deutschland

Briefwahlbezirk 30, Turnhalle

	Anzahl	Prozent
Bayerstorfer, CSU	140	50,54 %
Schreiner, FREIE WÄH-LER/GRÜNE/SPD	129	46,57 %
Forster, AfD	8	2,89 %

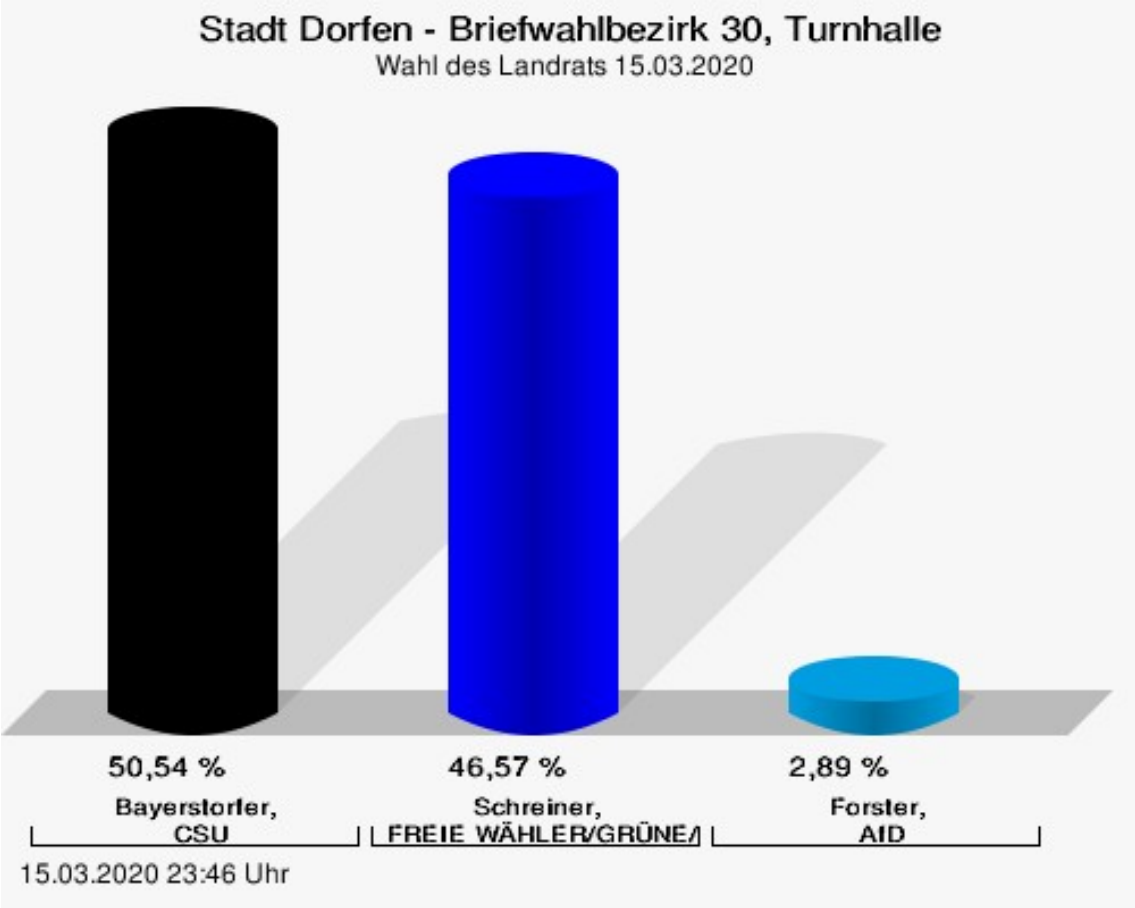

Bayerstorfer, CSU = Bayerstorfer, Christlich-Soziale Union in Bayern e.V.
Schreiner, FREIE WÄHLER/GRÜNE/SPD = Schreiner, FREIE WÄHLER/BÜNDIS 90/DIE GRÜNEN/Sozialdemokratische Partei Deutschlands
Forster, AfD = Forster, Alternative für Deutschland

Briefwahlbezirk 31, Turnhalle

	Anzahl	Prozent
Bayerstorfer, CSU	145	52,73 %
Schreiner, FREIE WÄH-LER/GRÜNE/SPD	117	42,55 %
Forster, AfD	13	4,73 %

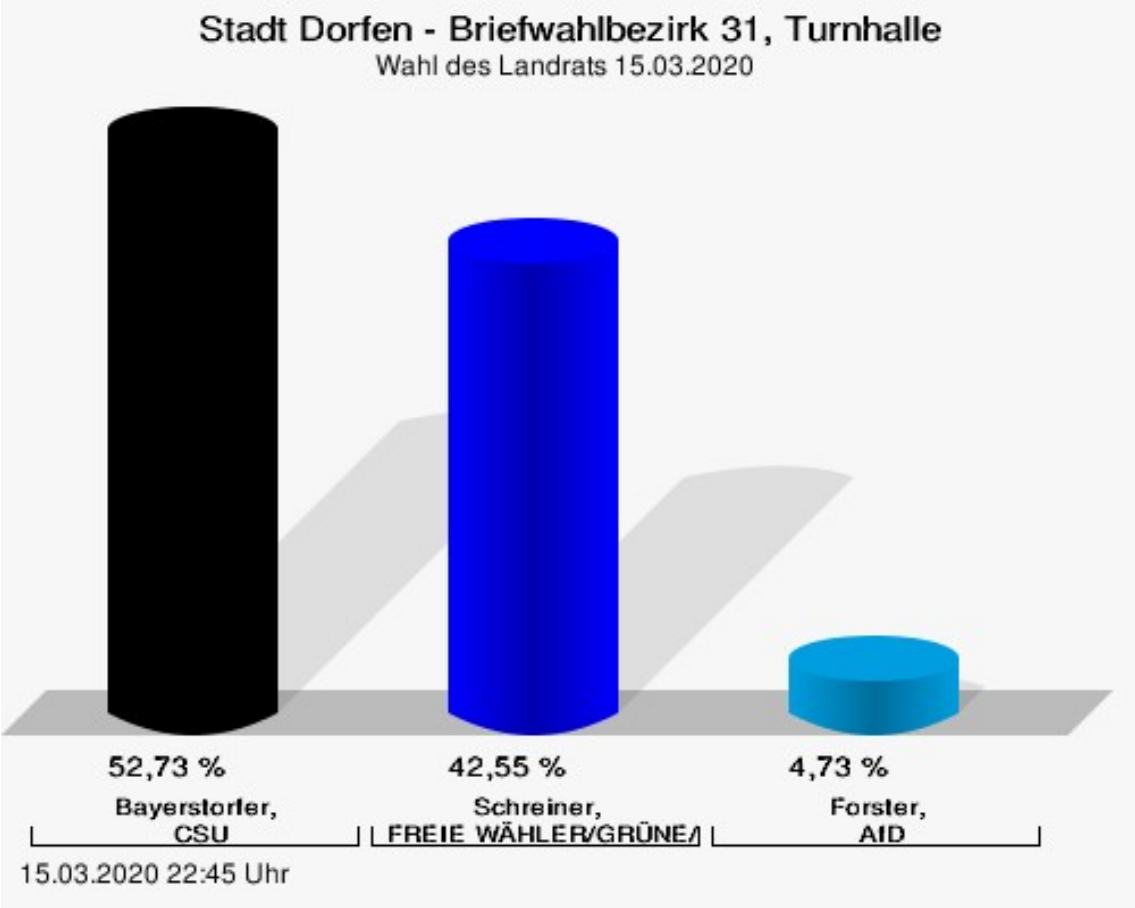

Bayerstorfer, CSU = Bayerstorfer, Christlich-Soziale Union in Bayern e.V.
Schreiner, FREIE WÄHLER/GRÜNE/SPD = Schreiner, FREIE WÄHLER/BÜNDIS 90/DIE GRÜNEN/Sozialdemokratische Partei Deutschlands
Forster, AfD = Forster, Alternative für Deutschland

Briefwahlbezirk 32, Turnhalle

	Anzahl	Prozent
Bayerstorfer, CSU	129	46,91 %
Schreiner, FREIE WÄH-LER/GRÜNE/SPD	135	49,09 %
Forster, AfD	11	4,00 %

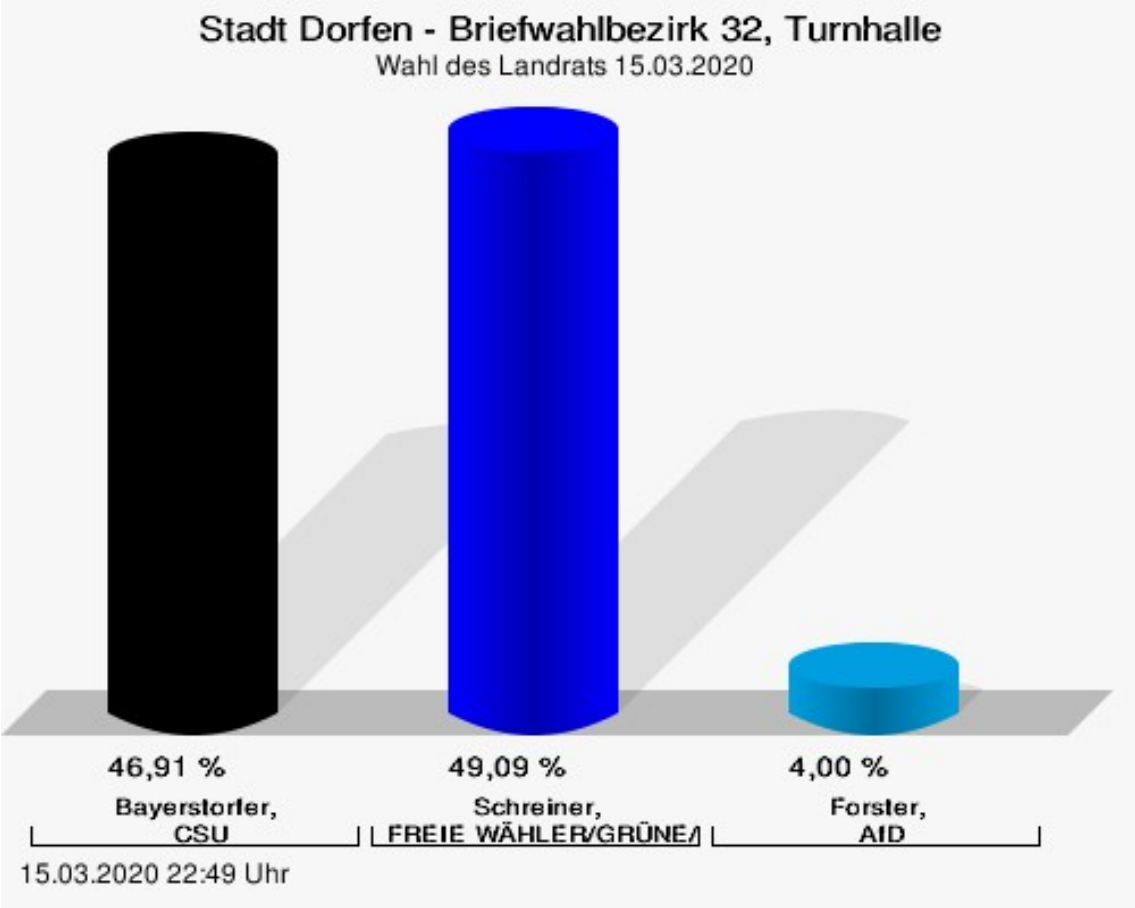

Bayerstorfer, CSU = Bayerstorfer, Christlich-Soziale Union in Bayern e.V.
Schreiner, FREIE WÄHLER/GRÜNE/SPD = Schreiner, FREIE WÄHLER/BÜNDIS 90/DIE GRÜNEN/Sozialdemokratische Partei Deutschlands
Forster, AfD = Forster, Alternative für Deutschland

Briefwahlbezirk 33, Turnhalle

	Anzahl	Prozent
Bayerstorfer, CSU	155	56,57 %
Schreiner, FREIE WÄH-LER/GRÜNE/SPD	113	41,24 %
Forster, AfD	6	2,19 %

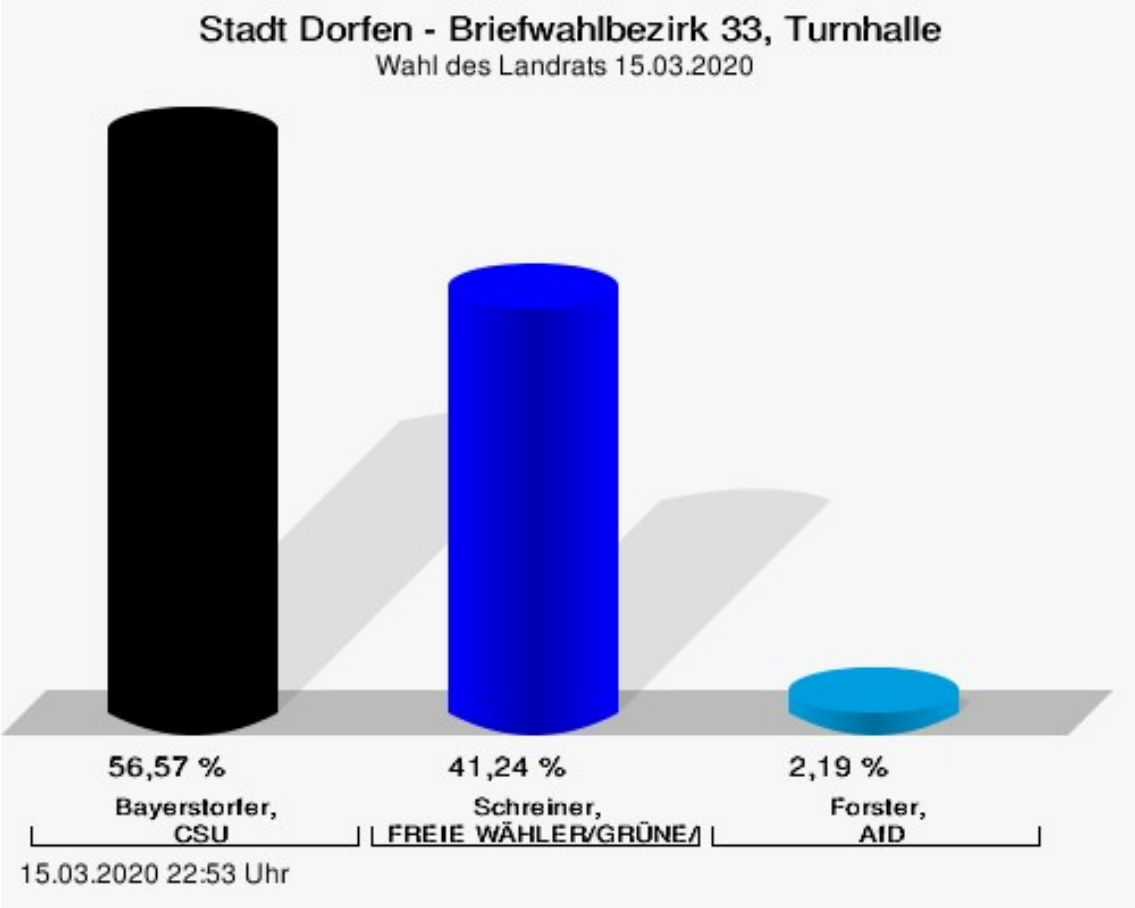

Bayerstorfer, CSU = Bayerstorfer, Christlich-Soziale Union in Bayern e.V.
Schreiner, FREIE WÄHLER/GRÜNE/SPD = Schreiner, FREIE WÄHLER/BÜNDIS 90/DIE GRÜNEN/Sozialdemokratische Partei Deutschlands
Forster, AfD = Forster, Alternative für Deutschland

Briefwahlbezirk 34, Turnhalle

	Anzahl	Prozent
Bayerstorfer, CSU	133	48,72 %
Schreiner, FREIE WÄH-LER/GRÜNE/SPD	130	47,62 %
Forster, AfD	10	3,66 %

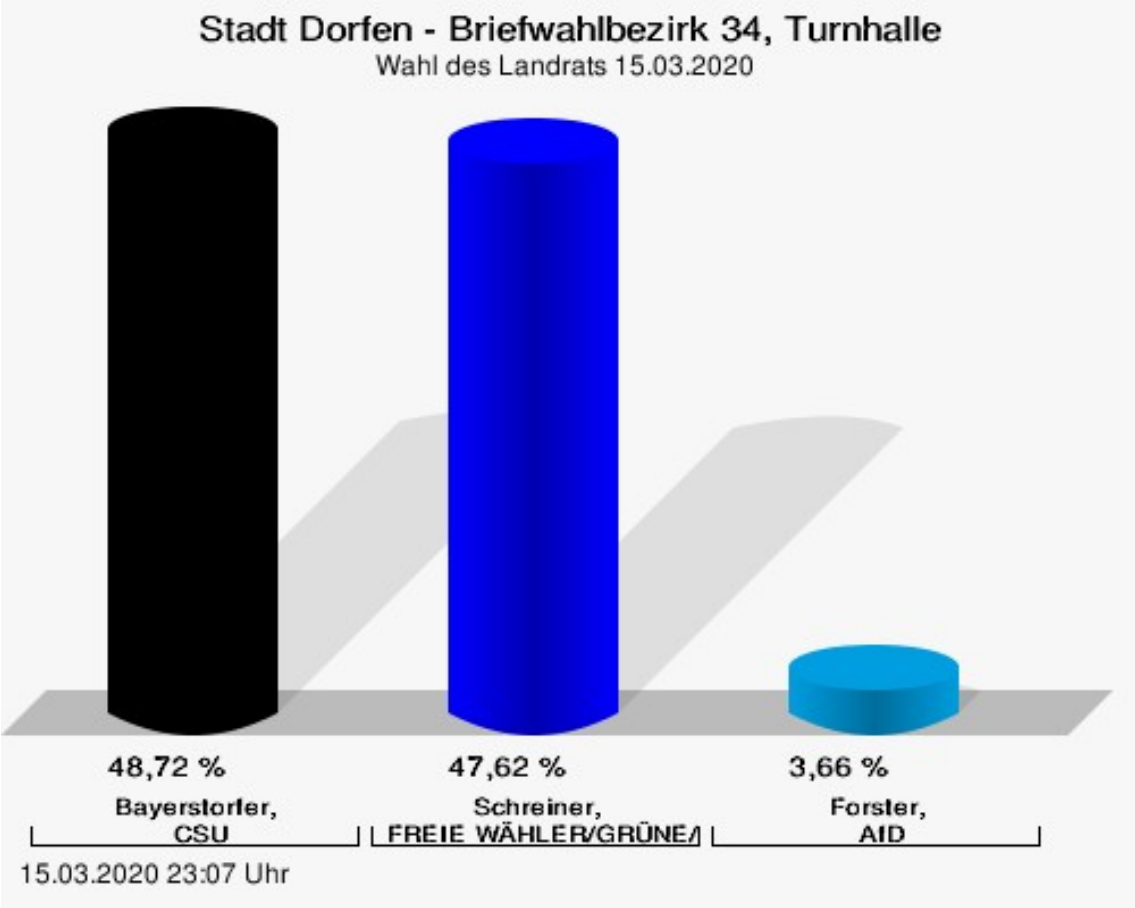

Bayerstorfer, CSU = Bayerstorfer, Christlich-Soziale Union in Bayern e.V.
Schreiner, FREIE WÄHLER/GRÜNE/SPD = Schreiner, FREIE WÄHLER/BÜNDIS 90/DIE GRÜNEN/Sozialdemokratische Partei Deutschlands
Forster, AfD = Forster, Alternative für Deutschland

Briefwahlbezirk 35, Turnhalle

	Anzahl	Prozent
Bayerstorfer, CSU	124	45,26 %
Schreiner, FREIE WÄH-LER/GRÜNE/SPD	135	49,27 %
Forster, AfD	15	5,47 %

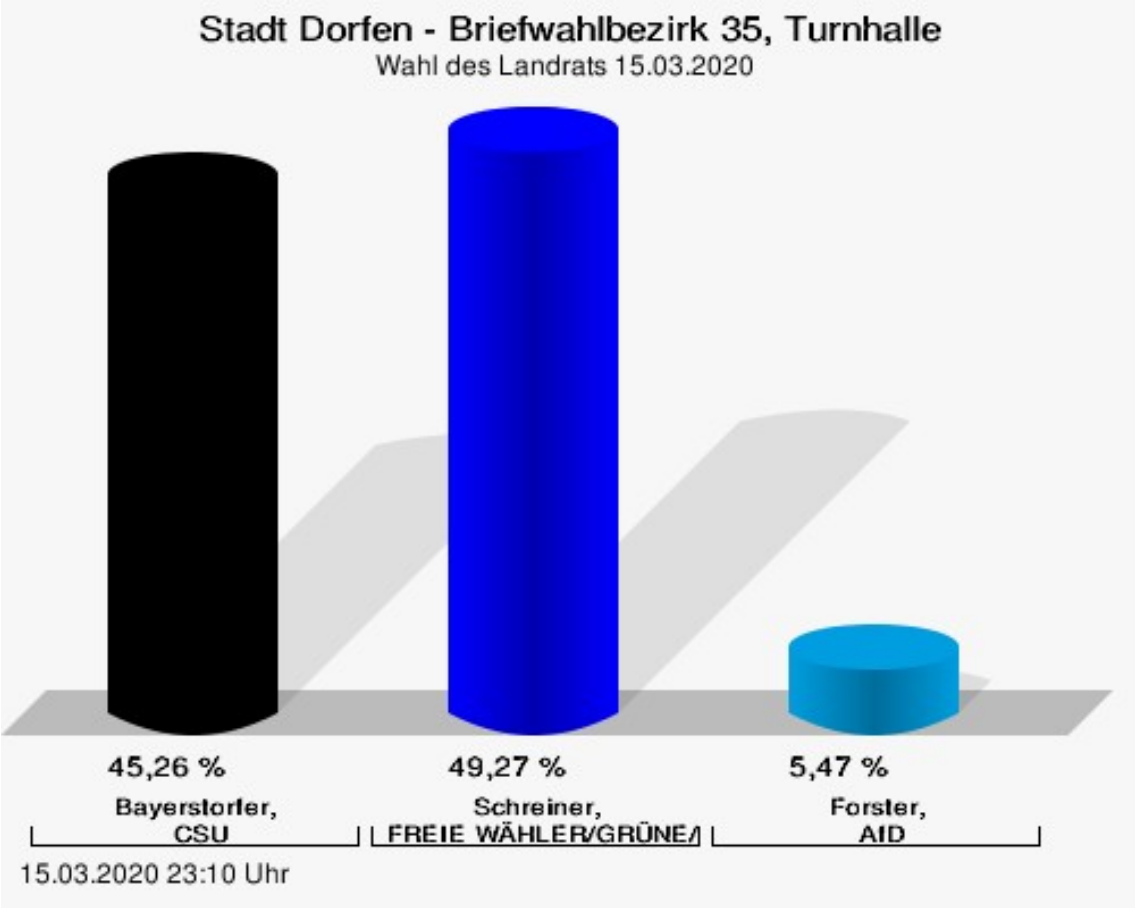

Bayerstorfer, CSU = Bayerstorfer, Christlich-Soziale Union in Bayern e.V.
Schreiner, FREIE WÄHLER/GRÜNE/SPD = Schreiner, FREIE WÄHLER/BÜNDIS 90/DIE GRÜNEN/Sozialdemokratische Partei Deutschlands
Forster, AfD = Forster, Alternative für Deutschland

Briefwahlbezirk 36, Turnhalle

	Anzahl	Prozent
Bayerstorfer, CSU	147	53,65 %
Schreiner, FREIE WÄH-LER/GRÜNE/SPD	119	43,43 %
Forster, AfD	8	2,92 %

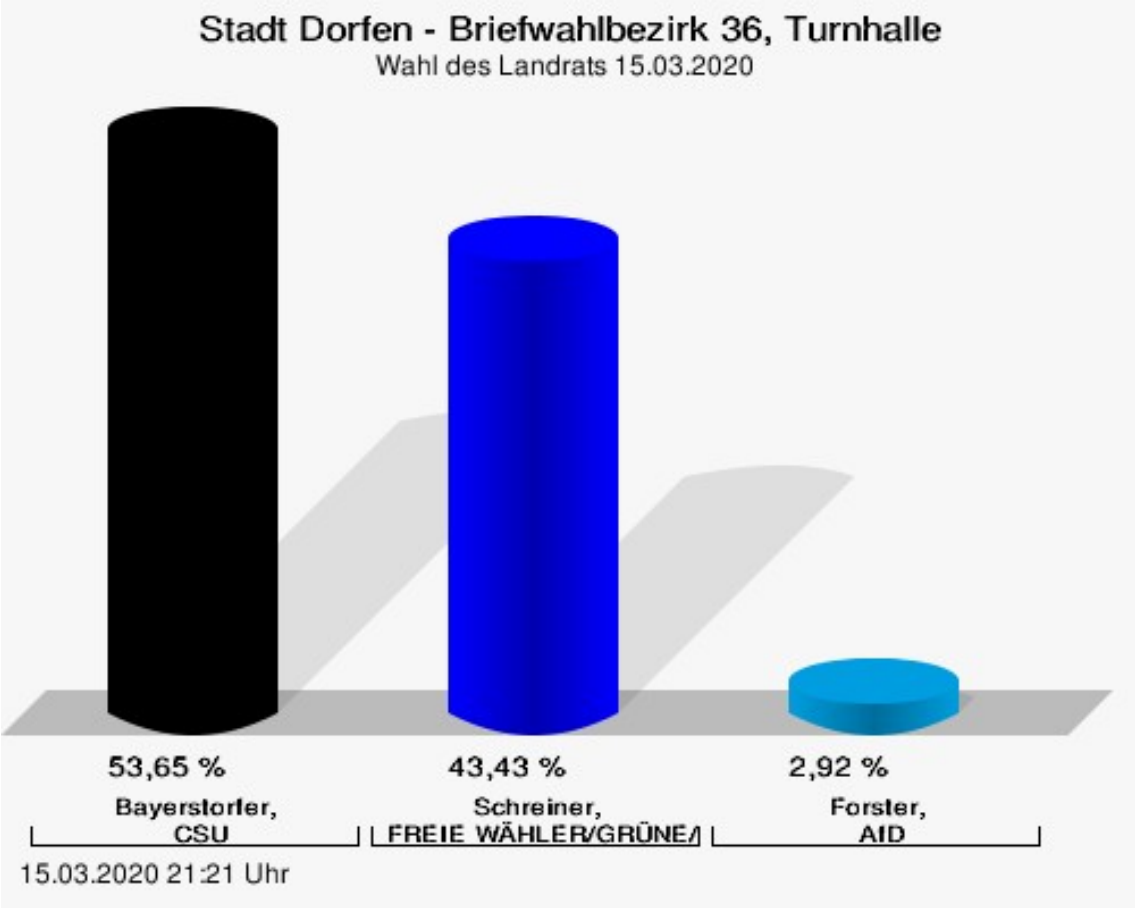

Bayerstorfer, CSU = Bayerstorfer, Christlich-Soziale Union in Bayern e.V.
Schreiner, FREIE WÄHLER/GRÜNE/SPD = Schreiner, FREIE WÄHLER/BÜNDIS 90/DIE GRÜNEN/Sozialdemokratische Partei Deutschlands
Forster, AfD = Forster, Alternative für Deutschland

Übersicht Stimmbezirke

Zusammenstellung der Ergebnisse nach Stimmbezirken

Stimmbezirk	Stand	Wahlberechtigte	Wähler/innen	gültig	CSU	FREIE WÄH-LER/GRÜNE/SPD	AfD
Stimmbezirk 1 Zentralschule, Aula I	eingegangen	828	22,34 %	99,46 %	44,02 %	**51,09 %**	4,89 %
Stimmbezirk 2 Grundschule am Mühlanger, Aula	eingegangen	796	27,26 %	99,54 %	42,59 %	**50,93 %**	6,48 %
Stimmbezirk 3 Jakobmayer, Saal	eingegangen	567	22,40 %	99,21 %	39,68 %	**49,21 %**	11,11 %
Stimmbezirk 4, Feuerwehrgeräte-haus	eingegangen	847	22,79 %	98,96 %	39,27 %	**54,45 %**	6,28 %
Stimmbezirk 5 Evang. Pfarrzen-trum	eingegangen	812	23,28 %	99,47 %	42,55 %	**51,06 %**	6,38 %
Stimmbezirk 6 Eibach, Gast. Mayer	eingegangen	796	24,62 %	99,49 %	**49,74 %**	40,51 %	9,74 %
Stimmbezirk 7 Geschäftsgebäude Moderne Augen-optik	eingegangen	709	19,46 %	100,00 %	44,20 %	**46,38 %**	9,42 %
Stimmbezirk 8 Grundschule Schwindkirchen	eingegangen	768	26,17 %	99,50 %	**51,00 %**	37,50 %	11,50 %
Stimmbezirk 9 Turnhalle Oberdor-fen	eingegangen	600	30,00 %	100,00 %	47,22 %	**47,78 %**	5,00 %
Stimmbezirk 10 Turnhalle Oberdor-fen, Bühne	eingegangen	623	26,48 %	99,39 %	40,24 %	**50,00 %**	9,76 %

Stimmbezirk	Stand	Wahlberechtigte	Wähler/innen	gültig	CSU	FREIE WÄH-LER/GRÜNE/SPD	AfD
Stimmbezirk 11 Schule Grünte-gernbach	eingegangen	631	23,77 %	100,00 %	**62,00 %**	33,33 %	4,67 %
Stimmbezirk 12 Trachtenheim Wasentegernbach	eingegangen	466	30,04 %	99,29 %	**58,27 %**	40,29 %	1,44 %
Stimmbezirk 13 Dorfener Zentrum für Integration	eingegangen	755	27,81 %	99,52 %	41,15 %	**54,07 %**	4,78 %
Stimmbezirk 14 Bürgerhaus Watz-ling	eingegangen	239	26,78 %	100,00 %	**51,56 %**	40,63 %	7,81 %
Stimmbezirk 15 Kinderhaus Puste-blume	eingegangen	696	20,98 %	98,63 %	**45,83 %**	45,14 %	9,03 %
Stimmbezirk 16 Zentralschule, Aula II	eingegangen	685	25,11 %	100,00 %	37,21 %	**56,98 %**	5,81 %
Stimmbezirk 17 Sparkasse, 3. OG	eingegangen	621	23,03 %	98,60 %	29,08 %	**64,54 %**	6,38 %
Briefwahlbezirk 21, Rathaus, Sitzungs-saal	eingegangen	0		99,39 %	48,32 %	**50,46 %**	1,22 %
Briefwahbezirkl 22, Turnhalle	eingegangen	0		99,71 %	**49,26 %**	46,02 %	4,72 %
Briefwahlbezirk 23 Turnhalle	eingegangen	0		99,35 %	**50,66 %**	44,74 %	4,61 %
Briefwahlbezirk 24, Turnhalle	eingegangen	0		99,64 %	**52,88 %**	42,81 %	4,32 %
Briefwahlbezirk 25, Turnhalle	eingegangen	0		99,72 %	**50,57 %**	45,74 %	3,69 %

Stimmbezirk	Stand	Wahlberechtigte	Wähler/innen	gültig	CSU	FREIE WÄH-LER/GRÜNE/SPD	AfD
Briefwahlbezirk 26, Turnhalle	eingegangen	0		99,44 %	**47,34 %**	46,22 %	6,44 %
Briefwahlbezirk 27, Turnhalle	eingegangen	0		99,55 %	**54,71 %**	39,46 %	5,83 %
Briefwahlbezirk 28, Turnhalle	eingegangen	0		98,91 %	**50,37 %**	44,85 %	4,78 %
Briefwahlbezirk 29, Turnhalle	eingegangen	0		99,44 %	**50,85 %**	42,61 %	6,53 %
Briefwahlbezirk 30, Turnhalle	eingegangen	0		99,28 %	**50,54 %**	46,57 %	2,89 %
Briefwahlbezirk 31, Turnhalle	eingegangen	0		99,28 %	**52,73 %**	42,55 %	4,73 %
Briefwahlbezirk 32, Turnhalle	eingegangen	0		99,64 %	46,91 %	**49,09 %**	4,00 %
Briefwahlbezirk 33, Turnhalle	eingegangen	0		98,92 %	**56,57 %**	41,24 %	2,19 %
Briefwahlbezirk 34, Turnhalle	eingegangen	0		99,64 %	**48,72 %**	47,62 %	3,66 %
Briefwahlbezirk 35, Turnhalle	eingegangen	0		99,28 %	45,26 %	**49,27 %**	5,47 %
Briefwahlbezirk 36, Turnhalle	eingegangen	0		99,64 %	**53,65 %**	43,43 %	2,92 %
Stadt Dorfen	33 von 33	11.439	66,17 %	99,45 %	**48,32 %**	46,38 %	5,30 %

Stadt Dorfen - Gesamtergebnis

Landratsstichwahl 29.03.2020

Es liegen noch keine Schnellmeldungen vor!

24.03.2020 16:31 Uhr

Stimmbezirke
Stimmberechtigte

Stadt Dorfen - Stimmberechtigte

Landratsstichwahl 29.03.2020

Es liegen noch keine Schnellmeldungen vor!

24.03.2020 16:31 Uhr

Briefwahlbezirk 21, Rathaus, Sitzungssaal

Stadt Dorfen - Briefwahlbezirk 21, Rathaus, Sitzungssaal

Landratsstichwahl 29.03.2020

Es liegen noch keine Schnellmeldungen vor!

24.03.2020 16:31 Uhr

Briefwahbezirkl 22, Turnhalle

Stadt Dorfen - Briefwahbezirkl 22, Turnhalle

Landratsstichwahl 29.03.2020

Es liegen noch keine Schnellmeldungen vor!

24.03.2020 16:31 Uhr

Briefwahlbezirk 23 Turnhalle

Stadt Dorfen - Briefwahlbezirk 23 Turnhalle

Landratsstichwahl 29.03.2020

Es liegen noch keine Schnellmeldungen vor!

24.03.2020 16:31 Uhr

Briefwahlbezirk 24, Turnhalle

Stadt Dorfen - Briefwahlbezirk 24, Turnhalle

Landratsstichwahl 29.03.2020

Es liegen noch keine Schnellmeldungen vor!

24.03.2020 16:31 Uhr

Briefwahlbezirk 25, Turnhalle

Stadt Dorfen - Briefwahlbezirk 25, Turnhalle

Landratsstichwahl 29.03.2020

Es liegen noch keine Schnellmeldungen vor!

24.03.2020 16:31 Uhr

Briefwahlbezirk 26, Turnhalle

Stadt Dorfen - Briefwahlbezirk 26, Turnhalle

Landratsstichwahl 29.03.2020

Es liegen noch keine Schnellmeldungen vor!

24.03.2020 16:31 Uhr

Briefwahlbezirk 27, Turnhalle

Stadt Dorfen - Briefwahlbezirk 27, Turnhalle

Landratsstichwahl 29.03.2020

Es liegen noch keine Schnellmeldungen vor!

24.03.2020 16:31 Uhr

Briefwahlbezirk 28, Turnhalle

Stadt Dorfen - Briefwahlbezirk 28, Turnhalle

Landratsstichwahl 29.03.2020

Es liegen noch keine Schnellmeldungen vor!

24.03.2020 16:31 Uhr

Briefwahlbezirk 29, Turnhalle

Stadt Dorfen - Briefwahlbezirk 29, Turnhalle

Landratsstichwahl 29.03.2020

Es liegen noch keine Schnellmeldungen vor!

24.03.2020 16:31 Uhr

Briefwahlbezirk 30, Turnhalle

Stadt Dorfen - Briefwahlbezirk 30, Turnhalle

Landratsstichwahl 29.03.2020

Es liegen noch keine Schnellmeldungen vor!

24.03.2020 16:31 Uhr

Briefwahlbezirk 31, Turnhalle

Stadt Dorfen - Briefwahlbezirk 31, Turnhalle

Landratsstichwahl 29.03.2020

Es liegen noch keine Schnellmeldungen vor!

24.03.2020 16:31 Uhr

Briefwahlbezirk 32, Turnhalle

Stadt Dorfen - Briefwahlbezirk 32, Turnhalle

Landratsstichwahl 29.03.2020

Es liegen noch keine Schnellmeldungen vor!

24.03.2020 16:31 Uhr

Briefwahlbezirk 33, Turnhalle

Stadt Dorfen - Briefwahlbezirk 33, Turnhalle

Landratsstichwahl 29.03.2020

Es liegen noch keine Schnellmeldungen vor!

24.03.2020 16:31 Uhr

Briefwahlbezirk 34, Turnhalle

Stadt Dorfen - Briefwahlbezirk 34, Turnhalle

Landratsstichwahl 29.03.2020

Es liegen noch keine Schnellmeldungen vor!

24.03.2020 16:31 Uhr

Briefwahlbezirk 35, Turnhalle

Stadt Dorfen - Briefwahlbezirk 35, Turnhalle

Landratsstichwahl 29.03.2020

Es liegen noch keine Schnellmeldungen vor!

24.03.2020 16:31 Uhr

Briefwahlbezirk 36, Turnhalle

Stadt Dorfen - Briefwahlbezirk 36, Turnhalle

Landratsstichwahl 29.03.2020

Es liegen noch keine Schnellmeldungen vor!

24.03.2020 16:31 Uhr

Übersicht Stimmbezirke

Zusammenstellung der Ergebnisse nach Stimmbezirken

Stimmbezirk	Stand	Wahlberechtigte	Wähler/innen	gültig
Stimmberechtigte	ausstehend			
Briefwahlbezirk 21, Rathaus, Sitzungssaal	ausstehend			
Briefwahbezirkl 22, Turnhalle	ausstehend			
Briefwahlbezirk 23 Turnhalle	ausstehend			
Briefwahlbezirk 24, Turnhalle	ausstehend			
Briefwahlbezirk 25, Turnhalle	ausstehend			
Briefwahlbezirk 26, Turnhalle	ausstehend			
Briefwahlbezirk 27, Turnhalle	ausstehend			
Briefwahlbezirk 28, Turnhalle	ausstehend			
Briefwahlbezirk 29, Turnhalle	ausstehend			
Briefwahlbezirk 30, Turnhalle	ausstehend			
Briefwahlbezirk 31, Turnhalle	ausstehend			
Briefwahlbezirk 32, Turnhalle	ausstehend			
Briefwahlbezirk 33, Turnhalle	ausstehend			
Briefwahlbezirk 34, Turnhalle	ausstehend			
Briefwahlbezirk 35, Turnhalle	ausstehend			
Briefwahlbezirk 36, Turnhalle	ausstehend			
Stadt Dorfen	0 von 17			

Wahl des Kreistags
Stadt Dorfen

	Anzahl	Prozent
CSU	157.835	38,76 %
Martin Bayerstorfer, CSU	5.856	3,71 %
Max Gotz, CSU	4.071	2,58 %
Ulrike Scharf, CSU	5.728	3,63 %
Johann Wiesmaier, CSU	3.392	2,15 %
Franz Hofstetter, CSU	5.485	3,48 %
Dr. med. Thomas Bauer, CSU	3.205	2,03 %
Janine Krzizok, CSU	2.544	1,61 %
Jakob Schwimmer, CSU	4.819	3,05 %
Daniel Gottal, CSU	2.043	1,29 %
Gerlinde Sigl, CSU	3.988	2,53 %
Heinz Grundner, CSU	7.410	4,69 %
Rudolf Waxenberger, CSU	2.445	1,55 %
Ferdinand Geisberger, CSU	2.211	1,40 %
Cornelia Vogelfänger, CSU	2.434	1,54 %
Bernhard Mücke, CSU	1.963	1,24 %
Barbara Lanzinger, CSU	5.666	3,59 %
Tanja Rieß, CSU	1.954	1,24 %
Alexander Attensberger, CSU	2.023	1,28 %
Stefan Haberl, CSU	2.955	1,87 %
Ursula Eibl, CSU	2.829	1,79 %
Burkhard Köppen, CSU	1.909	1,21 %
Willi Vogl, CSU	2.476	1,57 %
Ludwig Kirmair, CSU	2.025	1,28 %
Michael Oberhofer, CSU	5.749	3,64 %
Dr. med. Ludwig Rudolf, CSU	5.791	3,67 %
Verena Stadler, CSU	1.813	1,15 %
Monika Pieczonka, CSU	1.891	1,20 %
Christian Pröbst, CSU	1.822	1,15 %
Nicole Schmittner, CSU	2.021	1,28 %
Isabell Haindl, CSU	1.752	1,11 %
Sosa Balderanou, CSU	2.052	1,30 %
Thomas Bartl, CSU	1.728	1,09 %
Manfred Lex, CSU	1.790	1,13 %
Thomas Schreder, CSU	1.865	1,18 %
Iva-Natalia Hirth, CSU	1.675	1,06 %
Josef Vieregg, CSU	1.730	1,10 %
Martin Greimel, CSU	5.040	3,19 %

	Anzahl	Prozent
Sabine Berger, CSU	4.526	2,87 %
Matthias Zimmerer, CSU	1.640	1,04 %
Dana Klement, CSU	1.826	1,16 %
Julia Manu, CSU	1.626	1,03 %
Christoph Kober, CSU	1.610	1,02 %
Michael Hamburger, CSU	2.023	1,28 %
Bernd Scheumaier, CSU	1.650	1,05 %
Beate Eder, CSU	1.643	1,04 %
Ingrid Renner, CSU	1.645	1,04 %
Dr.-Ing. Markus Straßberger, CSU	1.435	0,91 %
Leo Melerowitz, CSU	1.443	0,91 %
Bernhard Hartl, CSU	2.011	1,27 %
Lorenz Oberndorfer, CSU	1.756	1,11 %
Josef Renner, CSU	1.777	1,13 %
Siegfried Ippisch, CSU	1.417	0,90 %
Josef Lohmaier, CSU	2.305	1,46 %
Josef Schref, CSU	1.546	0,98 %
Hubert Sandtner, CSU	1.359	0,86 %
Martin Schwarzenbeck, CSU	1.379	0,87 %
Anton Rosenberger, CSU	2.063	1,31 %
Marietta Burger-Braun, CSU	1.291	0,82 %
Anton Daumoser, CSU	2.396	1,52 %
Stephan Stanglmaier, CSU	1.318	0,84 %
GRÜNE	87.163	21,40 %
Helga Stieglmeier, GRÜNE	2.651	3,04 %
Florian Geiger, GRÜNE	2.196	2,52 %
Monika Wenger, GRÜNE	2.004	2,30 %
Christoph Sticha, GRÜNE	1.732	1,99 %
Ursula Frank-Mayer, GRÜNE	3.925	4,50 %
Stephan Glaubitz, GRÜNE	1.935	2,22 %
Maria Feckl, GRÜNE	1.773	2,03 %
Alfred Schreiber, GRÜNE	1.535	1,76 %
Alice Lorenz, GRÜNE	1.476	1,69 %
Wolfgang Fritz, GRÜNE	1.519	1,74 %
Lena Geiger, GRÜNE	1.764	2,02 %
Dominik Rutz, GRÜNE	1.519	1,74 %
Doris Kraeker, GRÜNE	1.432	1,64 %
Michael Hollstein, GRÜNE	1.362	1,56 %
Andrea Struck, GRÜNE	1.382	1,59 %
Stefan Gentschew, GRÜNE	1.263	1,45 %

	Anzahl	Prozent
Melanie Falzetta, GRÜNE	1.400	1,61 %
Andreas Hartl, GRÜNE	3.648	4,19 %
Eva Geiger-Haslbeck, GRÜNE	1.348	1,55 %
Karlheinz Reingruber, GRÜNE	1.311	1,50 %
Thorsten Scharmatinat, GRÜNE	1.183	1,36 %
Annett Burgarth, GRÜNE	1.211	1,39 %
Herbert Maier, GRÜNE	1.232	1,41 %
Carola Bock, GRÜNE	1.232	1,41 %
Dr. rer. nat. habil. Philipp Scherer, GRÜNE	1.284	1,47 %
Tiziana Duphorn, GRÜNE	1.930	2,21 %
Stefan Herbasch, GRÜNE	1.179	1,35 %
Julia von der Weppen, GRÜNE	1.188	1,36 %
Christian Lorenz, GRÜNE	1.154	1,32 %
Cornelia Ermeier, GRÜNE	1.289	1,48 %
Reinhard Bloch, GRÜNE	1.252	1,44 %
Cordia Orlob, GRÜNE	1.266	1,45 %
Michael Rott, GRÜNE	2.436	2,79 %
Silvana Stöckel, GRÜNE	1.194	1,37 %
Alois Neumeier, GRÜNE	1.105	1,27 %
Ilona Bernstetter, GRÜNE	1.169	1,34 %
Jens Ehrlinger, GRÜNE	1.094	1,26 %
Petra Schletter, GRÜNE	1.125	1,29 %
Matthias Brechter, GRÜNE	2.077	2,38 %
Monika Althammer, GRÜNE	1.088	1,25 %
Michael Deimel, GRÜNE	1.079	1,24 %
Sophia Herff, GRÜNE	1.169	1,34 %
Alois jun. Gabauer, GRÜNE	1.082	1,24 %
Martina Scheyhing, GRÜNE	1.092	1,25 %
Günther Kuhn, GRÜNE	1.114	1,28 %
Claudia Honsberg, GRÜNE	1.771	2,03 %
Norbert Hufschmid-Steinmetz, GRÜNE	1.061	1,22 %
Hanna Ermann, GRÜNE	2.421	2,78 %
Benjamin Degener, GRÜNE	1.109	1,27 %
Hannelore Seeger, GRÜNE	1.031	1,18 %
Johannes Sachteleben, GRÜNE	1.053	1,21 %
Hannelore Kircher, GRÜNE	983	1,13 %
Peter Willim, GRÜNE	1.503	1,72 %
Christiane Rothe, GRÜNE	986	1,13 %
Karl Knörr, GRÜNE	971	1,11 %

	Anzahl	Prozent
Denise Lippenberger, GRÜNE	998	1,14 %
Klaus Legler, GRÜNE	991	1,14 %
Gisela Herrmann-Bouarsa, GRÜNE	989	1,13 %
Andreas Müller, GRÜNE	926	1,06 %
Ursula Auer, GRÜNE	971	1,11 %
FREIE WÄHLER/FW	59.887	14,71 %
Georg Els, FREIE WÄHLER/FW	1.479	2,47 %
Rainer Mehringer, FREIE WÄHLER/FW	1.380	2,30 %
Petra Bauernfeind, FREIE WÄHLER/FW	1.580	2,64 %
Christian Büchlmann, FREIE WÄHLER/FW	985	1,64 %
Maria Grasser, FREIE WÄHLER/FW	1.631	2,72 %
Ullrich Gaigl, FREIE WÄHLER/FW	2.944	4,92 %
Benedikt Hoigt, FREIE WÄHLER/FW	783	1,31 %
Korbinian Empl, FREIE WÄHLER/FW	1.738	2,90 %
Doris Minet, FREIE WÄHLER/FW	4.135	6,90 %
Manfred Ranft, FREIE WÄHLER/FW	892	1,49 %
Maximilian Kressirer, FREIE WÄHLER/FW	820	1,37 %
Thomas Gneißl, FREIE WÄHLER/FW	825	1,38 %
Dr. Heike Schmidt-Kronseder, FREIE WÄHLER/FW	794	1,33 %
Valentin Bitzer, FREIE WÄHLER/FW	1.494	2,49 %
Johanna Mehringer, FREIE WÄHLER/FW	844	1,41 %
Johann Hörmann, FREIE WÄHLER/FW	3.115	5,20 %
Irmgard Hibler, FREIE WÄHLER/FW	798	1,33 %
Martin Haindl, FREIE WÄHLER/FW	833	1,39 %
Mathias Jell, FREIE WÄHLER/FW	1.025	1,71 %
Ursula Angenend, FREIE WÄHLER/FW	777	1,30 %
Helmut Scharlach, FREIE WÄHLER/FW	641	1,07 %

	Anzahl	Prozent
Peter Deischl, FREIE WÄHLER/FW	740	1,24 %
Andreas Winner, FREIE WÄHLER/FW	671	1,12 %
Martin Kowalski, FREIE WÄHLER/FW	656	1,10 %
Peter Badmann, FREIE WÄHLER/FW	626	1,05 %
Markus Geier, FREIE WÄHLER/FW	697	1,16 %
Dieter Fischer, FREIE WÄHLER/FW	1.010	1,69 %
Dr. Christian Aigner, FREIE WÄHLER/FW	1.360	2,27 %
Franz-Josef Obermaier, FREIE WÄHLER/FW	657	1,10 %
Monika Staudinger, FREIE WÄHLER/FW	647	1,08 %
Robert Hegenauer, FREIE WÄHLER/FW	577	0,96 %
Sebastian Vaas, FREIE WÄHLER/FW	810	1,35 %
Benjamin Groß, FREIE WÄHLER/FW	584	0,98 %
Christine Kohlschütter, FREIE WÄHLER/FW	580	0,97 %
Dr. Susanne Gerster, FREIE WÄHLER/FW	660	1,10 %
Andreas Kögel, FREIE WÄHLER/FW	1.754	2,93 %
Hans Kerschbaum, FREIE WÄHLER/FW	577	0,96 %
Bettina Kronseder, FREIE WÄHLER/FW	1.819	3,04 %
Peter Frank, FREIE WÄHLER/FW	601	1,00 %
Johann Balbach, FREIE WÄHLER/FW	565	0,94 %
Peter Heger, FREIE WÄHLER/FW	722	1,21 %
Andrea Schöngruber, FREIE WÄHLER/FW	558	0,93 %
Markus Sedlmeir, FREIE WÄHLER/FW	580	0,97 %
Jürgen Beil, FREIE WÄHLER/FW	571	0,95 %
Marianne Bauer, FREIE WÄHLER/FW	972	1,62 %
Andreas Mangstl, FREIE WÄHLER/FW	2.135	3,57 %

	Anzahl	Prozent
Christian Nagler, FREIE WÄHLER/FW	513	0,86 %
Natalie Kienmüller-Stadler, FREIE WÄHLER/FW	514	0,86 %
Stephan Weindler, FREIE WÄHLER/FW	572	0,96 %
Kilian Fischer, FREIE WÄHLER/FW	1.475	2,46 %
Susanne Wohlberg, FREIE WÄHLER/FW	505	0,84 %
Judith Heger, FREIE WÄHLER/FW	589	0,98 %
Anton Bauer, FREIE WÄHLER/FW	1.641	2,74 %
Franz Röslmair, FREIE WÄHLER/FW	513	0,86 %
Robin Bauersachs, FREIE WÄHLER/FW	487	0,81 %
Andreas Sichtig, FREIE WÄHLER/FW	450	0,75 %
Andrea Gumberger-Strobl, FREIE WÄHLER/FW	495	0,83 %
Ulrich Holnburger, FREIE WÄHLER/FW	570	0,95 %
Wilhelm Hahn, FREIE WÄHLER/FW	458	0,76 %
Josef Hochholzer, FREIE WÄHLER/FW	463	0,77 %
AfD	29.452	7,23 %
Wolfgang Kellermann, AfD	1.010	3,43 %
Martin Huber, AfD	1.503	5,10 %
Peter Attenhauser, AfD	1.136	3,86 %
Rainer Forster, AfD	797	2,71 %
Peter Junker, AfD	597	2,03 %
Otto Kellermann, AfD	663	2,25 %
Dr. Christoph Unterberg, AfD	600	2,04 %
Silvia Elbing, AfD	532	1,81 %
Martin Baade, AfD	742	2,52 %
Dieter Kuhn, AfD	611	2,07 %
Anja Koch, AfD	538	1,83 %
Wilhelm Gamper, AfD	483	1,64 %
Tobias Krüger, AfD	523	1,78 %
Mario Matthiä, AfD	458	1,56 %
Frank Beughold, AfD	468	1,59 %
Ali Schir-Mohammad, AfD	458	1,56 %

	Anzahl	Prozent
Alfons Penzkofer, AfD	533	1,81 %
Christian Riedmayr, AfD	477	1,62 %
Harald Vollmer, AfD	498	1,69 %
Max Öttl, AfD	446	1,51 %
Ines Lohr, AfD	434	1,47 %
Hans Schäftner, AfD	391	1,33 %
Ralf Mielisch, AfD	397	1,35 %
Claudia Bauerdick, AfD	398	1,35 %
Mirko Kamolz, AfD	578	1,96 %
Anton Wastl, AfD	830	2,82 %
Pejman Kafsh Nochi, AfD	402	1,36 %
Josef Mutlitz, AfD	442	1,50 %
Horst Naujoks, AfD	384	1,30 %
Klaus Gäßl, AfD	407	1,38 %
Eugene Flierl, AfD	397	1,35 %
Herbert Oppenauer, AfD	385	1,31 %
Achim Müllerke, AfD	372	1,26 %
Maria Naujoks, AfD	387	1,31 %
Martin Braun, AfD	712	2,42 %
Ludwig Molocher, AfD	414	1,41 %
Andreas Hohberger, AfD	367	1,25 %
Fredi Kuhmann, AfD	373	1,27 %
Tim Dreher, AfD	366	1,24 %
Thomas Kosellek, AfD	372	1,26 %
Ellen Schreiber, AfD	389	1,32 %
Christian Koch, AfD	364	1,24 %
Robert Attenberger, AfD	596	2,02 %
Christoph Perzl, AfD	361	1,23 %
Hanno Schrott, AfD	366	1,24 %
Franz Buchberger, AfD	363	1,23 %
Martin Bauerdick, AfD	350	1,19 %
Thierry Reiss, AfD	354	1,20 %
Peter Thieme, AfD	346	1,17 %
Timothy Schulmann, AfD	342	1,16 %
Martin Lorenz, AfD	351	1,19 %
Jens Köhler, AfD	339	1,15 %
Mario Hüttl, AfD	335	1,14 %
Benjamin Altmann, AfD	335	1,14 %
Stefan Brotzki, AfD	336	1,14 %
Johann Elbing, AfD	329	1,12 %

	Anzahl	Prozent
Manfred Börnert, AfD	327	1,11 %
Robin Stefani, AfD	448	1,52 %
Günter Rübner, AfD	471	1,60 %
Helmut Fessler, AfD	469	1,59 %
SPD	38.616	9,48 %
Ulla Dieckmann, SPD	1.205	3,12 %
Martin Kern, SPD	848	2,20 %
Gertrud Eichinger, SPD	1.011	2,62 %
Michael Gruber, SPD	670	1,74 %
Nicole Schley, SPD	909	2,35 %
Niclas Spanel, SPD	558	1,44 %
Simone Jell-Huber, SPD	3.326	8,61 %
Manfred Slawny, SPD	1.635	4,23 %
Karin Bischke, SPD	465	1,20 %
Georg Nagler, SPD	482	1,25 %
Michaela Meister, SPD	3.216	8,33 %
Alexander Gutwill, SPD	385	1,00 %
Katharina Hintermaier, SPD	413	1,07 %
Martin Bichlmaier, SPD	398	1,03 %
Beate Aust, SPD	523	1,35 %
Christian Cosimo, SPD	338	0,88 %
Evelin Gröckel, SPD	347	0,90 %
Johann Kaspera, SPD	333	0,86 %
Sandra Liebold, SPD	401	1,04 %
Josef Schmid, SPD	1.859	4,81 %
Rosa Kunzmann, SPD	350	0,91 %
Thomas Brix, SPD	366	0,95 %
Jutta Harrer, SPD	362	0,94 %
Dr. rer. nat. habil. Bodo Lampe, SPD	431	1,12 %
Helga Huber, SPD	398	1,03 %
Erwin Nominacher, SPD	350	0,91 %
Katja Bröckl-Bergner, SPD	307	0,80 %
Ernst Giller, SPD	2.191	5,67 %
Franziska Schmid, SPD	1.146	2,97 %
Ulrich Reinhardt, SPD	313	0,81 %
Martina Kozica, SPD	309	0,80 %
Andreas Faltermaier, SPD	320	0,83 %
Andrea Neumeier, SPD	296	0,77 %
Josef Romir, SPD	306	0,79 %

	Anzahl	Prozent
Herta Brydon, SPD	302	0,78 %
Michael Kirchner, SPD	344	0,89 %
Marianne Ehrler, SPD	1.036	2,68 %
Albert Zimmerer, SPD	339	0,88 %
Manuela Schulze, SPD	292	0,76 %
Dr. Walfried Seßler, SPD	288	0,75 %
Katrin Schuster, SPD	302	0,78 %
Joseph Kronseder, SPD	1.221	3,16 %
Roswitha Bayer-Siegling, SPD	268	0,69 %
Wolfgang Behn, SPD	283	0,73 %
Karin Becker, SPD	264	0,68 %
Heinrich Müller-Ermann, SPD	1.702	4,41 %
Rita Reichwein, SPD	265	0,69 %
Maximilian Kriegisch, SPD	287	0,74 %
Heiner Grönwald, SPD	245	0,63 %
Christoph Zauner, SPD	1.195	3,09 %
Raoul Pietschmann, SPD	265	0,69 %
Erdmann Schröter, SPD	245	0,63 %
Michael Paulini, SPD	241	0,62 %
Daniel Kopp, SPD	241	0,62 %
Elisabeth Maurer, SPD	312	0,81 %
Marco Dembecki, SPD	262	0,68 %
Heinz Meister, SPD	874	2,26 %
Richard sen. Döllel, SPD	257	0,67 %
Reinhard Schatz, SPD	249	0,64 %
August Groh, SPD	270	0,70 %
FDP	8.252	2,03 %
Rosmarie Neumeier-Korn, FDP	453	5,49 %
Wolfgang Stang, FDP	398	4,82 %
Josef Samitz, FDP	277	3,36 %
Rochus Heller, FDP	241	2,92 %
Anne Connelly, FDP	248	3,01 %
Christian Korn, FDP	266	3,22 %
Dr. Arndt Scheffler, FDP	882	10,69 %
Peter Utz, FDP	255	3,09 %
Johann Bauer, FDP	202	2,45 %
Jakob Mittermaier, FDP	292	3,54 %
Kilian Kaiser, FDP	224	2,71 %
Dr. Rainer Vogel, FDP	251	3,04 %
Irene Utz, FDP	191	2,31 %

	Anzahl	Prozent
Christopher Voth, FDP	179	2,17 %
Gabriele Blechinger, FDP	207	2,51 %
Nikolaus Hintermaier, FDP	210	2,54 %
Martin Maier, FDP	201	2,44 %
Dr. Michael Streng, FDP	91	1,10 %
Christina Rescher, FDP	96	1,16 %
Christian Schütz, FDP	93	1,13 %
Herbert Breuer, FDP	99	1,20 %
Rainer Ludwig, FDP	91	1,10 %
Dirk Meisel, FDP	87	1,05 %
Lianka Büchner, FDP	88	1,07 %
Daniel Röder, FDP	309	3,74 %
Johann Hötscher, FDP	83	1,01 %
Herbert Schaffer, FDP	88	1,07 %
Thomas Schreyer, FDP	87	1,05 %
Bernhard Klemm, FDP	116	1,41 %
Marion Stang, FDP	157	1,90 %
Diana Montag, FDP	88	1,07 %
Ciro Petrosino, FDP	85	1,03 %
Julia Berger, FDP	140	1,70 %
Claudia Neumeier, FDP	88	1,07 %
Moritz Neupärtl, FDP	122	1,48 %
Suzy Bezerra da Silva, FDP	125	1,51 %
Daniela Zeitschel, FDP	81	0,98 %
Janina Pfister, FDP	88	1,07 %
Johann Neumeier, FDP	77	0,93 %
Peter Breth, FDP	653	7,91 %
Nino Peppe, FDP	87	1,05 %
Andrea Neumeier, FDP	81	0,98 %
Ladjane Horlacher, FDP	75	0,91 %
ÖDP	19.050	4,68 %
Wolfgang Reiter, ÖDP	910	4,78 %
Christina Treffler, ÖDP	1.038	5,45 %
Christian Kainz, ÖDP	606	3,18 %
Dr. phil. Josephine Arnold, ÖDP	545	2,86 %
Georg Gschlößl, ÖDP	503	2,64 %
Gertraud Stede, ÖDP	277	1,45 %
Felix Mayr, ÖDP	300	1,57 %
Monika Reitmajer, ÖDP	296	1,55 %
Nelson Berger, ÖDP	245	1,29 %

	Anzahl	Prozent
Eva-Maria Döllel, ÖDP	309	1,62 %
Matthias Fenk, ÖDP	236	1,24 %
Stephan Treffler, ÖDP	736	3,86 %
Gislinde Wohlrab, ÖDP	216	1,13 %
Tobias Schemmel, ÖDP	216	1,13 %
Monika Daimer, ÖDP	236	1,24 %
Ralf Alscher, ÖDP	258	1,35 %
Dr. Dietmar Kapl, ÖDP	224	1,18 %
Walter Zwirglmaier, ÖDP	1.689	8,87 %
Günter Daimer, ÖDP	233	1,22 %
Martha Hanslmaier, ÖDP	966	5,07 %
Elisabeth Altmann, ÖDP	255	1,34 %
Andreas Kroh, ÖDP	225	1,18 %
Barbara Mayrhofer, ÖDP	283	1,49 %
Johannes Pointner, ÖDP	274	1,44 %
Evelyn Reinl, ÖDP	199	1,04 %
Sabine Christofori, ÖDP	458	2,40 %
Hubert Daimer, ÖDP	214	1,12 %
Tobias Aigner, ÖDP	226	1,19 %
Doris Treffler-Alscher, ÖDP	250	1,31 %
Christel Hollesch, ÖDP	180	0,94 %
Gerhard Gaisbauer, ÖDP	181	0,95 %
Patricia Kapl, ÖDP	177	0,93 %
Tobias Hopfner, ÖDP	207	1,09 %
Franz Mayrhofer, ÖDP	205	1,08 %
Margaretha Niedermayer, ÖDP	175	0,92 %
Gerhard Reger, ÖDP	814	4,27 %
Marlene Rachl, ÖDP	804	4,22 %
Thomas Altmann, ÖDP	187	0,98 %
Stefan Christofori, ÖDP	373	1,96 %
Martin Walter, ÖDP	186	0,98 %
Egon Weiß, ÖDP	176	0,92 %
Peter Lehan, ÖDP	165	0,87 %
Rosemarie Zampach, ÖDP	242	1,27 %
Josef Jagla, ÖDP	515	2,70 %
Eva-Maria Schemmel, ÖDP	161	0,85 %
Robert Reiter, ÖDP	163	0,86 %
Robert Daimer, ÖDP	174	0,91 %
Monika Schwoshuber, ÖDP	209	1,10 %
Irmgard Stenzel, ÖDP	151	0,79 %

	Anzahl	Prozent
Sophia Treffler, ÖDP	290	1,52 %
Harald Karner, ÖDP	141	0,74 %
Hannelore Schebelle, ÖDP	147	0,77 %
Sabine Reiter, ÖDP	289	1,52 %
Elisabeth Ringler, ÖDP	178	0,93 %
Susanne Broeren, ÖDP	137	0,72 %
DIE LINKE	6.956	1,71 %
Florian Baum, DIE LINKE	599	8,61 %
Manuela Geyer, DIE LINKE	516	7,42 %
Herta Hertel-Stockinger, DIE LINKE	428	6,15 %
Klaus-Peter Bodnar, DIE LINKE	384	5,52 %
Petra Hindersmann, DIE LINKE	420	6,04 %
Johannes Böhm, DIE LINKE	370	5,32 %
Silvia Langen-Kramer, DIE LINKE	445	6,40 %
Dominikus Rudow, DIE LINKE	401	5,76 %
Hasiyet Richter-Tugrul, DIE LINKE	389	5,59 %
Martin Barchet, DIE LINKE	367	5,28 %
Ljiljana La Perna, DIE LINKE	348	5,00 %
Matthias Crull, DIE LINKE	324	4,66 %
Walter Koppe, DIE LINKE	346	4,97 %
Manfred Hagg, DIE LINKE	316	4,54 %
Hans-Werner Müllera, DIE LINKE	307	4,41 %
Kevin Theiß, DIE LINKE	339	4,87 %
Johann Böhm, DIE LINKE	333	4,79 %
Michael Schlotfeldt, DIE LINKE	324	4,66 %

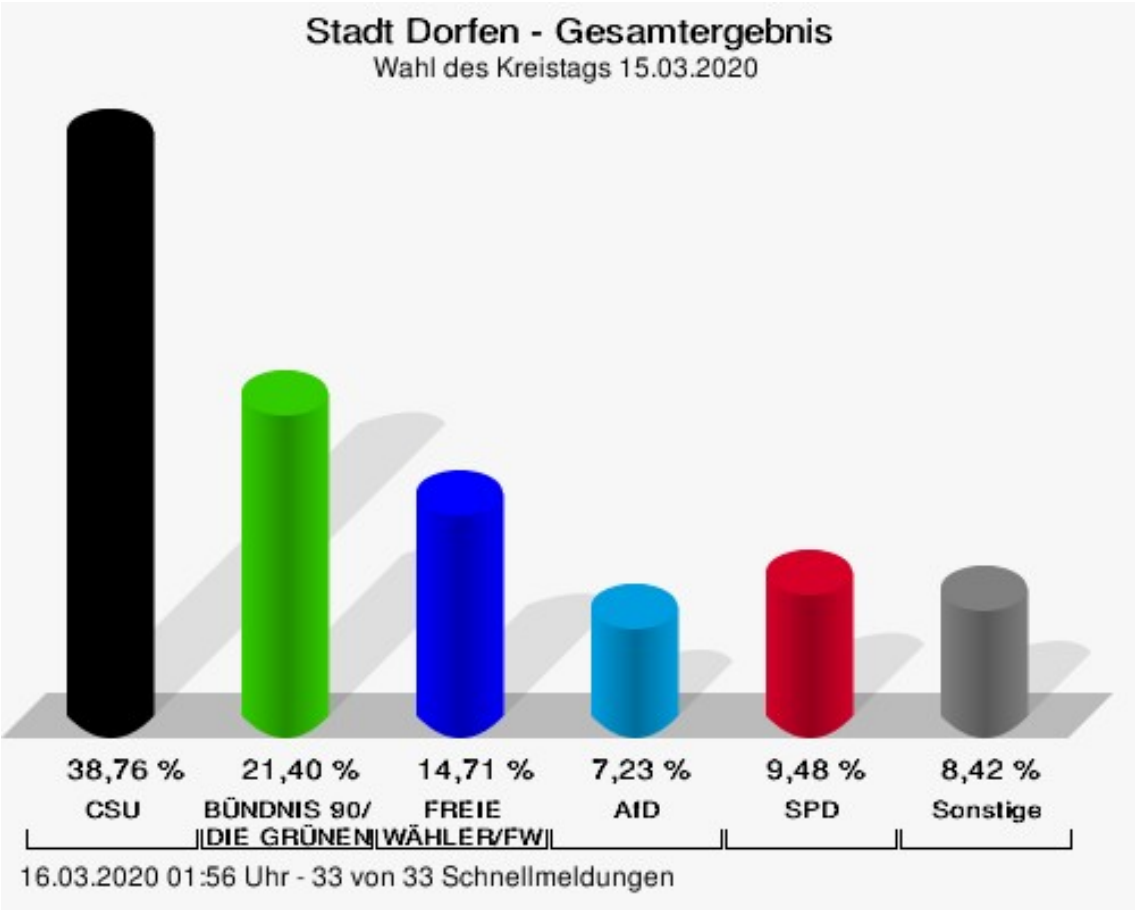

CSU = Christlich-Soziale Union in Bayern e.V.
FREIE WÄHLER/FW = FREIE WÄHLER/FREIE WÄHLERSCHAFT (FW) DES LANDKREISES ERDING e.V.
AfD = Alternative für Deutschland
SPD = Sozialdemokratische Partei Deutschlands

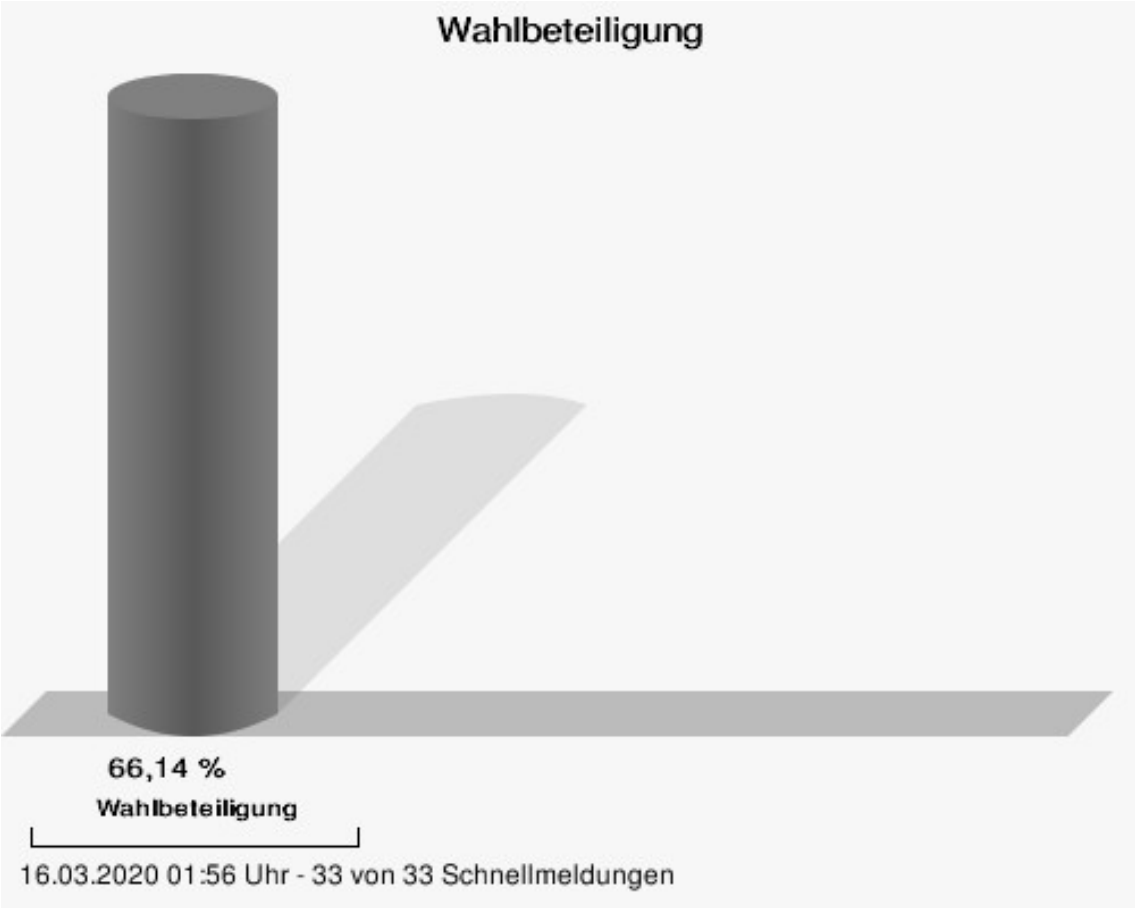

Stimmbezirke
Stimmbezirk 1 Zentralschule, Aula I

	Anzahl	Prozent
CSU	3.424	33,97 %
Martin Bayerstorfer, CSU	100	2,92 %
Max Gotz, CSU	83	2,42 %
Ulrike Scharf, CSU	99	2,89 %
Johann Wiesmaier, CSU	64	1,87 %
Franz Hofstetter, CSU	93	2,72 %
Dr. med. Thomas Bauer, CSU	69	2,02 %
Janine Krzizok, CSU	56	1,64 %
Jakob Schwimmer, CSU	76	2,22 %
Daniel Gottal, CSU	52	1,52 %
Gerlinde Sigl, CSU	64	1,87 %
Heinz Grundner, CSU	106	3,10 %
Rudolf Waxenberger, CSU	55	1,61 %
Ferdinand Geisberger, CSU	49	1,43 %
Cornelia Vogelfänger, CSU	55	1,61 %
Bernhard Mücke, CSU	52	1,52 %
Barbara Lanzinger, CSU	96	2,80 %
Tanja Rieß, CSU	54	1,58 %
Alexander Attensberger, CSU	54	1,58 %
Stefan Haberl, CSU	60	1,75 %
Ursula Eibl, CSU	49	1,43 %
Burkhard Köppen, CSU	47	1,37 %
Willi Vogl, CSU	56	1,64 %
Ludwig Kirmair, CSU	50	1,46 %
Michael Oberhofer, CSU	106	3,10 %
Dr. med. Ludwig Rudolf, CSU	93	2,72 %
Verena Stadler, CSU	51	1,49 %
Monika Pieczonka, CSU	48	1,40 %
Christian Pröbst, CSU	47	1,37 %
Nicole Schmittner, CSU	56	1,64 %
Isabell Haindl, CSU	47	1,37 %
Sosa Balderanou, CSU	59	1,72 %
Thomas Bartl, CSU	50	1,46 %
Manfred Lex, CSU	50	1,46 %
Thomas Schreder, CSU	50	1,46 %
Iva-Natalia Hirth, CSU	47	1,37 %
Josef Vieregg, CSU	50	1,46 %
Martin Greimel, CSU	74	2,16 %

	Anzahl	Prozent
Sabine Berger, CSU	75	2,19 %
Matthias Zimmerer, CSU	46	1,34 %
Dana Klement, CSU	53	1,55 %
Julia Manu, CSU	49	1,43 %
Christoph Kober, CSU	52	1,52 %
Michael Hamburger, CSU	46	1,34 %
Bernd Scheumaier, CSU	51	1,49 %
Beate Eder, CSU	42	1,23 %
Ingrid Renner, CSU	46	1,34 %
Dr.-Ing. Markus Straßberger, CSU	46	1,34 %
Leo Melerowitz, CSU	41	1,20 %
Bernhard Hartl, CSU	41	1,20 %
Lorenz Oberndorfer, CSU	47	1,37 %
Josef Renner, CSU	43	1,26 %
Siegfried Ippisch, CSU	40	1,17 %
Josef Lohmaier, CSU	53	1,55 %
Josef Schref, CSU	40	1,17 %
Hubert Sandtner, CSU	40	1,17 %
Martin Schwarzenbeck, CSU	38	1,11 %
Anton Rosenberger, CSU	46	1,34 %
Marietta Burger-Braun, CSU	38	1,11 %
Anton Daumoser, CSU	43	1,26 %
Stephan Stanglmaier, CSU	41	1,20 %
GRÜNE	2.922	28,99 %
Helga Stieglmeier, GRÜNE	77	2,64 %
Florian Geiger, GRÜNE	68	2,33 %
Monika Wenger, GRÜNE	60	2,05 %
Christoph Sticha, GRÜNE	58	1,98 %
Ursula Frank-Mayer, GRÜNE	89	3,05 %
Stephan Glaubitz, GRÜNE	63	2,16 %
Maria Feckl, GRÜNE	65	2,22 %
Alfred Schreiber, GRÜNE	57	1,95 %
Alice Lorenz, GRÜNE	54	1,85 %
Wolfgang Fritz, GRÜNE	51	1,75 %
Lena Geiger, GRÜNE	54	1,85 %
Dominik Rutz, GRÜNE	50	1,71 %
Doris Kraeker, GRÜNE	46	1,57 %
Michael Hollstein, GRÜNE	49	1,68 %
Andrea Struck, GRÜNE	48	1,64 %
Stefan Gentschew, GRÜNE	43	1,47 %

	Anzahl	Prozent
Melanie Falzetta, GRÜNE	49	1,68 %
Andreas Hartl, GRÜNE	85	2,91 %
Eva Geiger-Haslbeck, GRÜNE	46	1,57 %
Karlheinz Reingruber, GRÜNE	45	1,54 %
Thorsten Scharmatinat, GRÜNE	43	1,47 %
Annett Burgarth, GRÜNE	45	1,54 %
Herbert Maier, GRÜNE	42	1,44 %
Carola Bock, GRÜNE	41	1,40 %
Dr. rer. nat. habil. Philipp Scherer, GRÜNE	42	1,44 %
Tiziana Duphorn, GRÜNE	66	2,26 %
Stefan Herbasch, GRÜNE	44	1,51 %
Julia von der Weppen, GRÜNE	44	1,51 %
Christian Lorenz, GRÜNE	44	1,51 %
Cornelia Ermeier, GRÜNE	46	1,57 %
Reinhard Bloch, GRÜNE	44	1,51 %
Cordia Orlob, GRÜNE	42	1,44 %
Michael Rott, GRÜNE	70	2,40 %
Silvana Stöckel, GRÜNE	41	1,40 %
Alois Neumeier, GRÜNE	40	1,37 %
Ilona Bernstetter, GRÜNE	44	1,51 %
Jens Ehrlinger, GRÜNE	42	1,44 %
Petra Schletter, GRÜNE	46	1,57 %
Matthias Brechter, GRÜNE	63	2,16 %
Monika Althammer, GRÜNE	40	1,37 %
Michael Deimel, GRÜNE	39	1,33 %
Sophia Herff, GRÜNE	41	1,40 %
Alois jun. Gabauer, GRÜNE	41	1,40 %
Martina Scheyhing, GRÜNE	39	1,33 %
Günther Kuhn, GRÜNE	37	1,27 %
Claudia Honsberg, GRÜNE	58	1,98 %
Norbert Hufschmid-Steinmetz, GRÜNE	40	1,37 %
Hanna Ermann, GRÜNE	74	2,53 %
Benjamin Degener, GRÜNE	43	1,47 %
Hannelore Seeger, GRÜNE	38	1,30 %
Johannes Sachteleben, GRÜNE	39	1,33 %
Hannelore Kircher, GRÜNE	39	1,33 %
Peter Willim, GRÜNE	54	1,85 %
Christiane Rothe, GRÜNE	37	1,27 %
Karl Knörr, GRÜNE	38	1,30 %

	Anzahl	Prozent
Denise Lippenberger, GRÜNE	35	1,20 %
Klaus Legler, GRÜNE	36	1,23 %
Gisela Herrmann-Bouarsa, GRÜNE	36	1,23 %
Andreas Müller, GRÜNE	35	1,20 %
Ursula Auer, GRÜNE	37	1,27 %
FREIE WÄHLER/FW	900	8,93 %
Georg Els, FREIE WÄHLER/FW	25	2,78 %
Rainer Mehringer, FREIE WÄHLER/FW	15	1,67 %
Petra Bauernfeind, FREIE WÄHLER/FW	18	2,00 %
Christian Büchlmann, FREIE WÄHLER/FW	14	1,56 %
Maria Grasser, FREIE WÄHLER/FW	17	1,89 %
Ullrich Gaigl, FREIE WÄHLER/FW	32	3,56 %
Benedikt Hoigt, FREIE WÄHLER/FW	14	1,56 %
Korbinian Empl, FREIE WÄHLER/FW	21	2,33 %
Doris Minet, FREIE WÄHLER/FW	49	5,44 %
Manfred Ranft, FREIE WÄHLER/FW	14	1,56 %
Maximilian Kressirer, FREIE WÄHLER/FW	11	1,22 %
Thomas Gneißl, FREIE WÄHLER/FW	14	1,56 %
Dr. Heike Schmidt-Kronseder, FREIE WÄHLER/FW	11	1,22 %
Valentin Bitzer, FREIE WÄHLER/FW	18	2,00 %
Johanna Mehringer, FREIE WÄHLER/FW	11	1,22 %
Johann Hörmann, FREIE WÄHLER/FW	30	3,33 %
Irmgard Hibler, FREIE WÄHLER/FW	12	1,33 %
Martin Haindl, FREIE WÄHLER/FW	14	1,56 %
Mathias Jell, FREIE WÄHLER/FW	14	1,56 %
Ursula Angenend, FREIE WÄHLER/FW	15	1,67 %
Helmut Scharlach, FREIE WÄHLER/FW	10	1,11 %

	Anzahl	Prozent
Peter Deischl, FREIE WÄHLER/FW	12	1,33 %
Andreas Winner, FREIE WÄHLER/FW	10	1,11 %
Martin Kowalski, FREIE WÄHLER/FW	11	1,22 %
Peter Badmann, FREIE WÄHLER/FW	10	1,11 %
Markus Geier, FREIE WÄHLER/FW	10	1,11 %
Dieter Fischer, FREIE WÄHLER/FW	13	1,44 %
Dr. Christian Aigner, FREIE WÄHLER/FW	26	2,89 %
Franz-Josef Obermaier, FREIE WÄHLER/FW	10	1,11 %
Monika Staudinger, FREIE WÄHLER/FW	13	1,44 %
Robert Hegenauer, FREIE WÄHLER/FW	10	1,11 %
Sebastian Vaas, FREIE WÄHLER/FW	13	1,44 %
Benjamin Groß, FREIE WÄHLER/FW	10	1,11 %
Christine Kohlschütter, FREIE WÄHLER/FW	11	1,22 %
Dr. Susanne Gerster, FREIE WÄHLER/FW	10	1,11 %
Andreas Kögel, FREIE WÄHLER/FW	21	2,33 %
Hans Kerschbaum, FREIE WÄHLER/FW	10	1,11 %
Bettina Kronseder, FREIE WÄHLER/FW	25	2,78 %
Peter Frank, FREIE WÄHLER/FW	13	1,44 %
Johann Balbach, FREIE WÄHLER/FW	11	1,22 %
Peter Heger, FREIE WÄHLER/FW	10	1,11 %
Andrea Schöngruber, FREIE WÄHLER/FW	10	1,11 %
Markus Sedlmeir, FREIE WÄHLER/FW	10	1,11 %
Jürgen Beil, FREIE WÄHLER/FW	10	1,11 %
Marianne Bauer, FREIE WÄHLER/FW	12	1,33 %
Andreas Mangstl, FREIE WÄHLER/FW	28	3,11 %

	Anzahl	Prozent
Christian Nagler, FREIE WÄHLER/FW	10	1,11 %
Natalie Kienmüller-Stadler, FREIE WÄHLER/FW	10	1,11 %
Stephan Weindler, FREIE WÄHLER/FW	14	1,56 %
Kilian Fischer, FREIE WÄHLER/FW	27	3,00 %
Susanne Wohlberg, FREIE WÄHLER/FW	10	1,11 %
Judith Heger, FREIE WÄHLER/FW	16	1,78 %
Anton Bauer, FREIE WÄHLER/FW	26	2,89 %
Franz Röslmair, FREIE WÄHLER/FW	10	1,11 %
Robin Bauersachs, FREIE WÄHLER/FW	13	1,44 %
Andreas Sichtig, FREIE WÄHLER/FW	10	1,11 %
Andrea Gumberger-Strobl, FREIE WÄHLER/FW	10	1,11 %
Ulrich Holnburger, FREIE WÄHLER/FW	14	1,56 %
Wilhelm Hahn, FREIE WÄHLER/FW	9	1,00 %
Josef Hochholzer, FREIE WÄHLER/FW	13	1,44 %
AfD	750	7,44 %
Wolfgang Kellermann, AfD	19	2,53 %
Martin Huber, AfD	22	2,93 %
Peter Attenhauser, AfD	17	2,27 %
Rainer Forster, AfD	16	2,13 %
Peter Junker, AfD	14	1,87 %
Otto Kellermann, AfD	15	2,00 %
Dr. Christoph Unterberg, AfD	18	2,40 %
Silvia Elbing, AfD	14	1,87 %
Martin Baade, AfD	17	2,27 %
Dieter Kuhn, AfD	12	1,60 %
Anja Koch, AfD	11	1,47 %
Wilhelm Gamper, AfD	14	1,87 %
Tobias Krüger, AfD	14	1,87 %
Mario Matthiä, AfD	14	1,87 %
Frank Beughold, AfD	11	1,47 %
Ali Schir-Mohammad, AfD	11	1,47 %

	Anzahl	Prozent
Alfons Penzkofer, AfD	11	1,47 %
Christian Riedmayr, AfD	11	1,47 %
Harald Vollmer, AfD	11	1,47 %
Max Öttl, AfD	11	1,47 %
Ines Lohr, AfD	11	1,47 %
Hans Schäftner, AfD	11	1,47 %
Ralf Mielisch, AfD	11	1,47 %
Claudia Bauerdick, AfD	12	1,60 %
Mirko Kamolz, AfD	19	2,53 %
Anton Wastl, AfD	18	2,40 %
Pejman Kafsh Nochi, AfD	11	1,47 %
Josef Mutlitz, AfD	14	1,87 %
Horst Naujoks, AfD	11	1,47 %
Klaus Gäßl, AfD	11	1,47 %
Eugene Flierl, AfD	11	1,47 %
Herbert Oppenauer, AfD	11	1,47 %
Achim Müllerke, AfD	11	1,47 %
Maria Naujoks, AfD	12	1,60 %
Martin Braun, AfD	12	1,60 %
Ludwig Molocher, AfD	12	1,60 %
Andreas Hohberger, AfD	12	1,60 %
Fredi Kuhmann, AfD	11	1,47 %
Tim Dreher, AfD	11	1,47 %
Thomas Kosellek, AfD	11	1,47 %
Ellen Schreiber, AfD	13	1,73 %
Christian Koch, AfD	11	1,47 %
Robert Attenberger, AfD	14	1,87 %
Christoph Perzl, AfD	11	1,47 %
Hanno Schrott, AfD	11	1,47 %
Franz Buchberger, AfD	10	1,33 %
Martin Bauerdick, AfD	10	1,33 %
Thierry Reiss, AfD	10	1,33 %
Peter Thieme, AfD	11	1,47 %
Timothy Schulmann, AfD	10	1,33 %
Martin Lorenz, AfD	10	1,33 %
Jens Köhler, AfD	10	1,33 %
Mario Hüttl, AfD	10	1,33 %
Benjamin Altmann, AfD	10	1,33 %
Stefan Brotzki, AfD	10	1,33 %
Johann Elbing, AfD	10	1,33 %

	Anzahl	Prozent
Manfred Börnert, AfD	10	1,33 %
Robin Stefani, AfD	17	2,27 %
Günter Rübner, AfD	13	1,73 %
Helmut Fessler, AfD	13	1,73 %
SPD	1.358	13,47 %
Ulla Dieckmann, SPD	43	3,17 %
Martin Kern, SPD	34	2,50 %
Gertrud Eichinger, SPD	36	2,65 %
Michael Gruber, SPD	22	1,62 %
Nicole Schley, SPD	26	1,91 %
Niclas Spanel, SPD	30	2,21 %
Simone Jell-Huber, SPD	46	3,39 %
Manfred Slawny, SPD	39	2,87 %
Karin Bischke, SPD	24	1,77 %
Georg Nagler, SPD	21	1,55 %
Michaela Meister, SPD	64	4,71 %
Alexander Gutwill, SPD	17	1,25 %
Katharina Hintermaier, SPD	17	1,25 %
Martin Bichlmaier, SPD	18	1,33 %
Beate Aust, SPD	18	1,33 %
Christian Cosimo, SPD	18	1,33 %
Evelin Gröckel, SPD	17	1,25 %
Johann Kaspera, SPD	17	1,25 %
Sandra Liebold, SPD	18	1,33 %
Josef Schmid, SPD	50	3,68 %
Rosa Kunzmann, SPD	16	1,18 %
Thomas Brix, SPD	16	1,18 %
Jutta Harrer, SPD	17	1,25 %
Dr. rer. nat. habil. Bodo Lampe, SPD	17	1,25 %
Helga Huber, SPD	21	1,55 %
Erwin Nominacher, SPD	15	1,10 %
Katja Bröckl-Bergner, SPD	17	1,25 %
Ernst Giller, SPD	35	2,58 %
Franziska Schmid, SPD	39	2,87 %
Ulrich Reinhardt, SPD	19	1,40 %
Martina Kozica, SPD	16	1,18 %
Andreas Faltermaier, SPD	17	1,25 %
Andrea Neumeier, SPD	16	1,18 %
Josef Romir, SPD	13	0,96 %

	Anzahl	Prozent
Herta Brydon, SPD	13	0,96 %
Michael Kirchner, SPD	14	1,03 %
Marianne Ehrler, SPD	32	2,36 %
Albert Zimmerer, SPD	16	1,18 %
Manuela Schulze, SPD	15	1,10 %
Dr. Walfried Seßler, SPD	17	1,25 %
Katrin Schuster, SPD	14	1,03 %
Joseph Kronseder, SPD	40	2,95 %
Roswitha Bayer-Siegling, SPD	13	0,96 %
Wolfgang Behn, SPD	16	1,18 %
Karin Becker, SPD	18	1,33 %
Heinrich Müller-Ermann, SPD	37	2,72 %
Rita Reichwein, SPD	17	1,25 %
Maximilian Kriegisch, SPD	16	1,18 %
Heiner Grönwald, SPD	16	1,18 %
Christoph Zauner, SPD	33	2,43 %
Raoul Pietschmann, SPD	17	1,25 %
Erdmann Schröter, SPD	13	0,96 %
Michael Paulini, SPD	19	1,40 %
Daniel Kopp, SPD	19	1,40 %
Elisabeth Maurer, SPD	20	1,47 %
Marco Dembecki, SPD	19	1,40 %
Heinz Meister, SPD	30	2,21 %
Richard sen. Döllel, SPD	17	1,25 %
Reinhard Schatz, SPD	15	1,10 %
August Groh, SPD	13	0,96 %
FDP	171	1,70 %
Rosmarie Neumeier-Korn, FDP	4	2,34 %
Wolfgang Stang, FDP	7	4,09 %
Josef Samitz, FDP	4	2,34 %
Rochus Heller, FDP	4	2,34 %
Anne Connelly, FDP	4	2,34 %
Christian Korn, FDP	4	2,34 %
Dr. Arndt Scheffler, FDP	14	8,19 %
Peter Utz, FDP	5	2,92 %
Johann Bauer, FDP	4	2,34 %
Jakob Mittermaier, FDP	6	3,51 %
Kilian Kaiser, FDP	4	2,34 %
Dr. Rainer Vogel, FDP	6	3,51 %
Irene Utz, FDP	4	2,34 %

	Anzahl	Prozent
Christopher Voth, FDP	5	2,92 %
Gabriele Blechinger, FDP	4	2,34 %
Nikolaus Hintermaier, FDP	5	2,92 %
Martin Maier, FDP	4	2,34 %
Dr. Michael Streng, FDP	2	1,17 %
Christina Rescher, FDP	2	1,17 %
Christian Schütz, FDP	2	1,17 %
Herbert Breuer, FDP	4	2,34 %
Rainer Ludwig, FDP	3	1,75 %
Dirk Meisel, FDP	2	1,17 %
Lianka Büchner, FDP	2	1,17 %
Daniel Röder, FDP	3	1,75 %
Johann Hötscher, FDP	2	1,17 %
Herbert Schaffer, FDP	3	1,75 %
Thomas Schreyer, FDP	2	1,17 %
Bernhard Klemm, FDP	6	3,51 %
Marion Stang, FDP	4	2,34 %
Diana Montag, FDP	5	2,92 %
Ciro Petrosino, FDP	2	1,17 %
Julia Berger, FDP	5	2,92 %
Claudia Neumeier, FDP	2	1,17 %
Moritz Neupärtl, FDP	2	1,17 %
Suzy Bezerra da Silva, FDP	6	3,51 %
Daniela Zeitschel, FDP	2	1,17 %
Janina Pfister, FDP	4	2,34 %
Johann Neumeier, FDP	2	1,17 %
Peter Breth, FDP	9	5,26 %
Nino Peppe, FDP	2	1,17 %
Andrea Neumeier, FDP	3	1,75 %
Ladjane Horlacher, FDP	2	1,17 %
ÖDP	482	4,78 %
Wolfgang Reiter, ÖDP	23	4,77 %
Christina Treffler, ÖDP	22	4,56 %
Christian Kainz, ÖDP	18	3,73 %
Dr. phil. Josephine Arnold, ÖDP	15	3,11 %
Georg Gschlößl, ÖDP	15	3,11 %
Gertraud Stede, ÖDP	10	2,07 %
Felix Mayr, ÖDP	6	1,24 %
Monika Reitmajer, ÖDP	7	1,45 %
Nelson Berger, ÖDP	6	1,24 %

	Anzahl	Prozent
Eva-Maria Döllel, ÖDP	6	1,24 %
Matthias Fenk, ÖDP	6	1,24 %
Stephan Treffler, ÖDP	9	1,87 %
Gislinde Wohlrab, ÖDP	6	1,24 %
Tobias Schemmel, ÖDP	6	1,24 %
Monika Daimer, ÖDP	6	1,24 %
Ralf Alscher, ÖDP	6	1,24 %
Dr. Dietmar Kapl, ÖDP	6	1,24 %
Walter Zwirglmaier, ÖDP	24	4,98 %
Günter Daimer, ÖDP	6	1,24 %
Martha Hanslmaier, ÖDP	15	3,11 %
Elisabeth Altmann, ÖDP	9	1,87 %
Andreas Kroh, ÖDP	6	1,24 %
Barbara Mayrhofer, ÖDP	6	1,24 %
Johannes Pointner, ÖDP	7	1,45 %
Evelyn Reinl, ÖDP	6	1,24 %
Sabine Christofori, ÖDP	12	2,49 %
Hubert Daimer, ÖDP	8	1,66 %
Tobias Aigner, ÖDP	6	1,24 %
Doris Treffler-Alscher, ÖDP	8	1,66 %
Christel Hollesch, ÖDP	6	1,24 %
Gerhard Gaisbauer, ÖDP	6	1,24 %
Patricia Kapl, ÖDP	6	1,24 %
Tobias Hopfner, ÖDP	6	1,24 %
Franz Mayrhofer, ÖDP	6	1,24 %
Margaretha Niedermayer, ÖDP	6	1,24 %
Gerhard Reger, ÖDP	19	3,94 %
Marlene Rachl, ÖDP	12	2,49 %
Thomas Altmann, ÖDP	6	1,24 %
Stefan Christofori, ÖDP	9	1,87 %
Martin Walter, ÖDP	9	1,87 %
Egon Weiß, ÖDP	6	1,24 %
Peter Lehan, ÖDP	9	1,87 %
Rosemarie Zampach, ÖDP	6	1,24 %
Josef Jagla, ÖDP	12	2,49 %
Eva-Maria Schemmel, ÖDP	6	1,24 %
Robert Reiter, ÖDP	7	1,45 %
Robert Daimer, ÖDP	6	1,24 %
Monika Schwoshuber, ÖDP	7	1,45 %
Irmgard Stenzel, ÖDP	6	1,24 %

	Anzahl	Prozent
Sophia Treffler, ÖDP	12	2,49 %
Harald Karner, ÖDP	6	1,24 %
Hannelore Schebelle, ÖDP	6	1,24 %
Sabine Reiter, ÖDP	6	1,24 %
Elisabeth Ringler, ÖDP	5	1,04 %
Susanne Broeren, ÖDP	5	1,04 %
DIE LINKE	73	0,72 %
Florian Baum, DIE LINKE	16	21,92 %
Manuela Geyer, DIE LINKE	13	17,81 %
Herta Hertel-Stockinger, DIE LINKE	7	9,59 %
Klaus-Peter Bodnar, DIE LINKE	1	1,37 %
Petra Hindersmann, DIE LINKE	4	5,48 %
Johannes Böhm, DIE LINKE	5	6,85 %
Silvia Langen-Kramer, DIE LINKE	0	0,00 %
Dominikus Rudow, DIE LINKE	4	5,48 %
Hasiyet Richter-Tugrul, DIE LINKE	3	4,11 %
Martin Barchet, DIE LINKE	4	5,48 %
Ljiljana La Perna, DIE LINKE	3	4,11 %
Matthias Crull, DIE LINKE	0	0,00 %
Walter Koppe, DIE LINKE	3	4,11 %
Manfred Hagg, DIE LINKE	3	4,11 %
Hans-Werner Müllera, DIE LINKE	0	0,00 %
Kevin Theiß, DIE LINKE	7	9,59 %
Johann Böhm, DIE LINKE	0	0,00 %
Michael Schlotfeldt, DIE LINKE	0	0,00 %

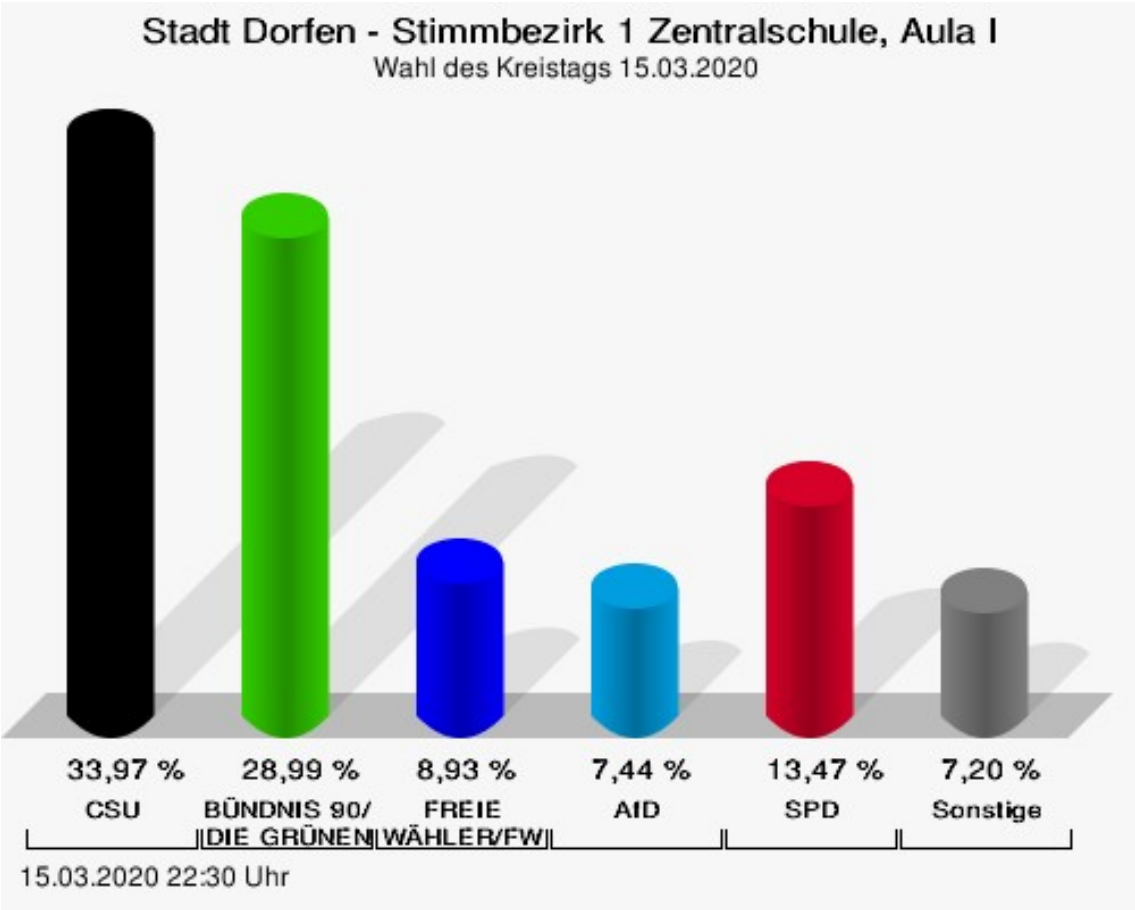

CSU = Christlich-Soziale Union in Bayern e.V.
FREIE WÄHLER/FW = FREIE WÄHLER/FREIE WÄHLERSCHAFT (FW) DES LANDKREISES ERDING e.V.
AfD = Alternative für Deutschland
SPD = Sozialdemokratische Partei Deutschlands

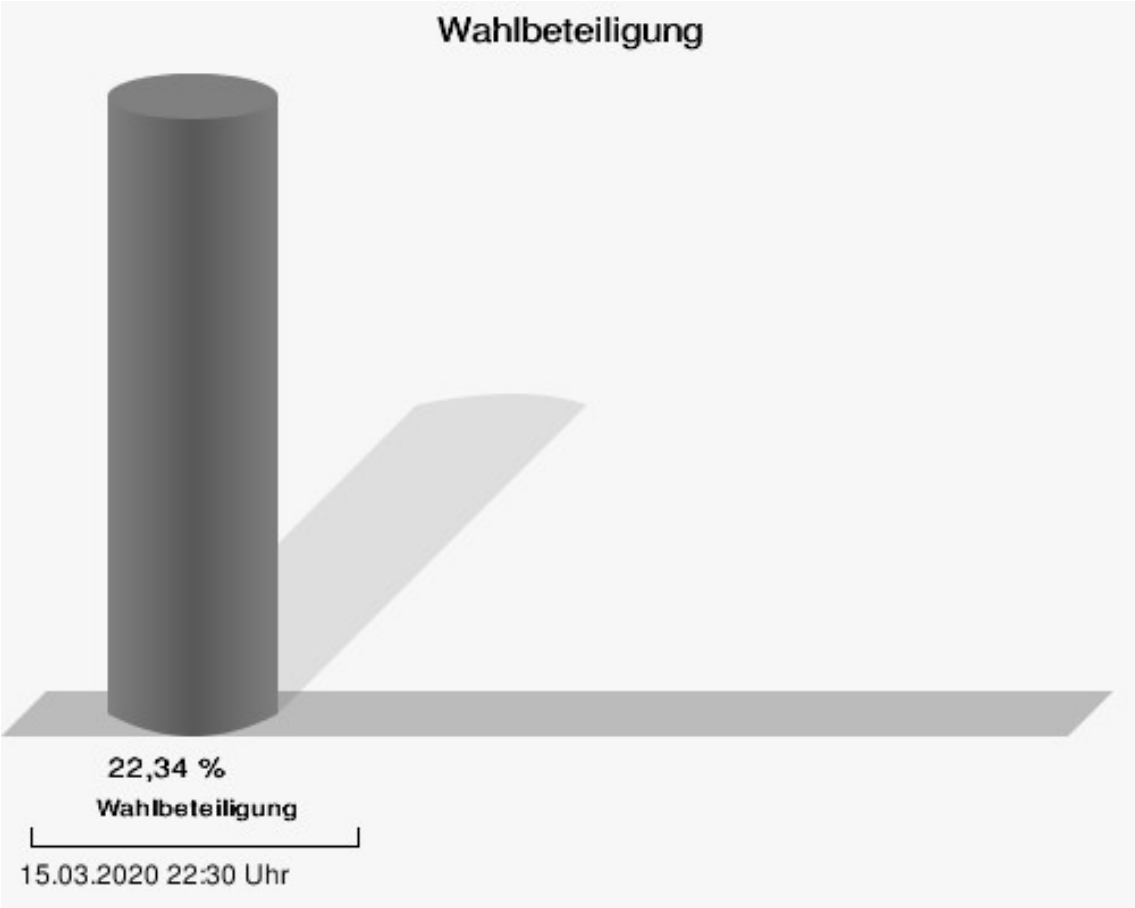

Stimmbezirk 2 Grundschule am Mühlanger, Aula

	Anzahl	Prozent
CSU	3.769	32,58 %
Martin Bayerstorfer, CSU	126	3,34 %
Max Gotz, CSU	104	2,76 %
Ulrike Scharf, CSU	101	2,68 %
Johann Wiesmaier, CSU	65	1,72 %
Franz Hofstetter, CSU	103	2,73 %
Dr. med. Thomas Bauer, CSU	82	2,18 %
Janine Krzizok, CSU	62	1,64 %
Jakob Schwimmer, CSU	95	2,52 %
Daniel Gottal, CSU	56	1,49 %
Gerlinde Sigl, CSU	70	1,86 %
Heinz Grundner, CSU	133	3,53 %
Rudolf Waxenberger, CSU	59	1,57 %
Ferdinand Geisberger, CSU	56	1,49 %
Cornelia Vogelfänger, CSU	65	1,72 %
Bernhard Mücke, CSU	56	1,49 %
Barbara Lanzinger, CSU	113	3,00 %
Tanja Rieß, CSU	56	1,49 %
Alexander Attensberger, CSU	56	1,49 %
Stefan Haberl, CSU	67	1,78 %
Ursula Eibl, CSU	65	1,72 %
Burkhard Köppen, CSU	53	1,41 %
Willi Vogl, CSU	59	1,57 %
Ludwig Kirmair, CSU	56	1,49 %
Michael Oberhofer, CSU	95	2,52 %
Dr. med. Ludwig Rudolf, CSU	97	2,57 %
Verena Stadler, CSU	56	1,49 %
Monika Pieczonka, CSU	56	1,49 %
Christian Pröbst, CSU	53	1,41 %
Nicole Schmittner, CSU	56	1,49 %
Isabell Haindl, CSU	53	1,41 %
Sosa Balderanou, CSU	71	1,88 %
Thomas Bartl, CSU	53	1,41 %
Manfred Lex, CSU	59	1,57 %
Thomas Schreder, CSU	53	1,41 %
Iva-Natalia Hirth, CSU	53	1,41 %
Josef Vieregg, CSU	58	1,54 %
Martin Greimel, CSU	75	1,99 %
Sabine Berger, CSU	79	2,10 %

	Anzahl	Prozent
Matthias Zimmerer, CSU	52	1,38 %
Dana Klement, CSU	61	1,62 %
Julia Manu, CSU	55	1,46 %
Christoph Kober, CSU	53	1,41 %
Michael Hamburger, CSU	54	1,43 %
Bernd Scheumaier, CSU	47	1,25 %
Beate Eder, CSU	49	1,30 %
Ingrid Renner, CSU	47	1,25 %
Dr.-Ing. Markus Straßberger, CSU	44	1,17 %
Leo Melerowitz, CSU	44	1,17 %
Bernhard Hartl, CSU	44	1,17 %
Lorenz Oberndorfer, CSU	44	1,17 %
Josef Renner, CSU	45	1,19 %
Siegfried Ippisch, CSU	49	1,30 %
Josef Lohmaier, CSU	47	1,25 %
Josef Schref, CSU	44	1,17 %
Hubert Sandtner, CSU	46	1,22 %
Martin Schwarzenbeck, CSU	42	1,11 %
Anton Rosenberger, CSU	47	1,25 %
Marietta Burger-Braun, CSU	41	1,09 %
Anton Daumoser, CSU	47	1,25 %
Stephan Stanglmaier, CSU	42	1,11 %
GRÜNE	3.704	32,02 %
Helga Stieglmeier, GRÜNE	98	2,65 %
Florian Geiger, GRÜNE	100	2,70 %
Monika Wenger, GRÜNE	93	2,51 %
Christoph Sticha, GRÜNE	93	2,51 %
Ursula Frank-Mayer, GRÜNE	101	2,73 %
Stephan Glaubitz, GRÜNE	93	2,51 %
Maria Feckl, GRÜNE	84	2,27 %
Alfred Schreiber, GRÜNE	75	2,02 %
Alice Lorenz, GRÜNE	76	2,05 %
Wolfgang Fritz, GRÜNE	69	1,86 %
Lena Geiger, GRÜNE	72	1,94 %
Dominik Rutz, GRÜNE	73	1,97 %
Doris Kraeker, GRÜNE	67	1,81 %
Michael Hollstein, GRÜNE	61	1,65 %
Andrea Struck, GRÜNE	67	1,81 %
Stefan Gentschew, GRÜNE	60	1,62 %
Melanie Falzetta, GRÜNE	69	1,86 %

	Anzahl	Prozent
Andreas Hartl, GRÜNE	88	2,38 %
Eva Geiger-Haslbeck, GRÜNE	66	1,78 %
Karlheinz Reingruber, GRÜNE	63	1,70 %
Thorsten Scharmatinat, GRÜNE	54	1,46 %
Annett Burgarth, GRÜNE	55	1,48 %
Herbert Maier, GRÜNE	54	1,46 %
Carola Bock, GRÜNE	55	1,48 %
Dr. rer. nat. habil. Philipp Scherer, GRÜNE	54	1,46 %
Tiziana Duphorn, GRÜNE	58	1,57 %
Stefan Herbasch, GRÜNE	54	1,46 %
Julia von der Weppen, GRÜNE	54	1,46 %
Christian Lorenz, GRÜNE	54	1,46 %
Cornelia Ermeier, GRÜNE	57	1,54 %
Reinhard Bloch, GRÜNE	54	1,46 %
Cordia Orlob, GRÜNE	53	1,43 %
Michael Rott, GRÜNE	64	1,73 %
Silvana Stöckel, GRÜNE	53	1,43 %
Alois Neumeier, GRÜNE	52	1,40 %
Ilona Bernstetter, GRÜNE	53	1,43 %
Jens Ehrlinger, GRÜNE	52	1,40 %
Petra Schletter, GRÜNE	53	1,43 %
Matthias Brechter, GRÜNE	71	1,92 %
Monika Althammer, GRÜNE	55	1,48 %
Michael Deimel, GRÜNE	52	1,40 %
Sophia Herff, GRÜNE	57	1,54 %
Alois jun. Gabauer, GRÜNE	52	1,40 %
Martina Scheyhing, GRÜNE	56	1,51 %
Günther Kuhn, GRÜNE	52	1,40 %
Claudia Honsberg, GRÜNE	58	1,57 %
Norbert Hufschmid-Steinmetz, GRÜNE	51	1,38 %
Hanna Ermann, GRÜNE	72	1,94 %
Benjamin Degener, GRÜNE	59	1,59 %
Hannelore Seeger, GRÜNE	49	1,32 %
Johannes Sachteleben, GRÜNE	58	1,57 %
Hannelore Kircher, GRÜNE	48	1,30 %
Peter Willim, GRÜNE	51	1,38 %
Christiane Rothe, GRÜNE	47	1,27 %
Karl Knörr, GRÜNE	45	1,21 %
Denise Lippenberger, GRÜNE	47	1,27 %

	Anzahl	Prozent
Klaus Legler, GRÜNE	45	1,21 %
Gisela Herrmann-Bouarsa, GRÜNE	43	1,16 %
Andreas Müller, GRÜNE	44	1,19 %
Ursula Auer, GRÜNE	41	1,11 %
FREIE WÄHLER/FW	1.194	10,32 %
Georg Els, FREIE WÄHLER/FW	29	2,43 %
Rainer Mehringer, FREIE WÄHLER/FW	28	2,35 %
Petra Bauernfeind, FREIE WÄHLER/FW	34	2,85 %
Christian Büchlmann, FREIE WÄHLER/FW	28	2,35 %
Maria Grasser, FREIE WÄHLER/FW	25	2,09 %
Ullrich Gaigl, FREIE WÄHLER/FW	38	3,18 %
Benedikt Hoigt, FREIE WÄHLER/FW	22	1,84 %
Korbinian Empl, FREIE WÄHLER/FW	20	1,68 %
Doris Minet, FREIE WÄHLER/FW	46	3,85 %
Manfred Ranft, FREIE WÄHLER/FW	19	1,59 %
Maximilian Kressirer, FREIE WÄHLER/FW	22	1,84 %
Thomas Gneißl, FREIE WÄHLER/FW	22	1,84 %
Dr. Heike Schmidt-Kronseder, FREIE WÄHLER/FW	20	1,68 %
Valentin Bitzer, FREIE WÄHLER/FW	23	1,93 %
Johanna Mehringer, FREIE WÄHLER/FW	19	1,59 %
Johann Hörmann, FREIE WÄHLER/FW	28	2,35 %
Irmgard Hibler, FREIE WÄHLER/FW	23	1,93 %
Martin Haindl, FREIE WÄHLER/FW	19	1,59 %
Mathias Jell, FREIE WÄHLER/FW	22	1,84 %
Ursula Angenend, FREIE WÄHLER/FW	19	1,59 %
Helmut Scharlach, FREIE WÄHLER/FW	16	1,34 %
Peter Deischl, FREIE WÄHLER/FW	16	1,34 %

	Anzahl	Prozent
Andreas Winner, FREIE WÄHLER/FW	16	1,34 %
Martin Kowalski, FREIE WÄHLER/FW	16	1,34 %
Peter Badmann, FREIE WÄHLER/FW	16	1,34 %
Markus Geier, FREIE WÄHLER/FW	16	1,34 %
Dieter Fischer, FREIE WÄHLER/FW	16	1,34 %
Dr. Christian Aigner, FREIE WÄHLER/FW	31	2,60 %
Franz-Josef Obermaier, FREIE WÄHLER/FW	16	1,34 %
Monika Staudinger, FREIE WÄHLER/FW	16	1,34 %
Robert Hegenauer, FREIE WÄHLER/FW	16	1,34 %
Sebastian Vaas, FREIE WÄHLER/FW	16	1,34 %
Benjamin Groß, FREIE WÄHLER/FW	16	1,34 %
Christine Kohlschütter, FREIE WÄHLER/FW	16	1,34 %
Dr. Susanne Gerster, FREIE WÄHLER/FW	16	1,34 %
Andreas Kögel, FREIE WÄHLER/FW	22	1,84 %
Hans Kerschbaum, FREIE WÄHLER/FW	16	1,34 %
Bettina Kronseder, FREIE WÄHLER/FW	29	2,43 %
Peter Frank, FREIE WÄHLER/FW	16	1,34 %
Johann Balbach, FREIE WÄHLER/FW	16	1,34 %
Peter Heger, FREIE WÄHLER/FW	16	1,34 %
Andrea Schöngruber, FREIE WÄHLER/FW	19	1,59 %
Markus Sedlmeir, FREIE WÄHLER/FW	16	1,34 %
Jürgen Beil, FREIE WÄHLER/FW	16	1,34 %
Marianne Bauer, FREIE WÄHLER/FW	16	1,34 %
Andreas Mangstl, FREIE WÄHLER/FW	22	1,84 %
Christian Nagler, FREIE WÄHLER/FW	16	1,34 %

	Anzahl	Prozent
Natalie Kienmüller-Stadler, FREIE WÄHLER/FW	16	1,34 %
Stephan Weindler, FREIE WÄH-LER/FW	16	1,34 %
Kilian Fischer, FREIE WÄH-LER/FW	28	2,35 %
Susanne Wohlberg, FREIE WÄH-LER/FW	16	1,34 %
Judith Heger, FREIE WÄH-LER/FW	16	1,34 %
Anton Bauer, FREIE WÄH-LER/FW	19	1,59 %
Franz Röslmair, FREIE WÄH-LER/FW	16	1,34 %
Robin Bauersachs, FREIE WÄH-LER/FW	15	1,26 %
Andreas Sichtig, FREIE WÄH-LER/FW	15	1,26 %
Andrea Gumberger-Strobl, FREIE WÄHLER/FW	15	1,26 %
Ulrich Holnburger, FREIE WÄH-LER/FW	15	1,26 %
Wilhelm Hahn, FREIE WÄH-LER/FW	13	1,09 %
Josef Hochholzer, FREIE WÄH-LER/FW	13	1,09 %
AfD	875	7,56 %
Wolfgang Kellermann, AfD	26	2,97 %
Martin Huber, AfD	26	2,97 %
Peter Attenhauser, AfD	26	2,97 %
Rainer Forster, AfD	24	2,74 %
Peter Junker, AfD	20	2,29 %
Otto Kellermann, AfD	19	2,17 %
Dr. Christoph Unterberg, AfD	19	2,17 %
Silvia Elbing, AfD	18	2,06 %
Martin Baade, AfD	24	2,74 %
Dieter Kuhn, AfD	18	2,06 %
Anja Koch, AfD	19	2,17 %
Wilhelm Gamper, AfD	16	1,83 %
Tobias Krüger, AfD	16	1,83 %
Mario Matthiä, AfD	17	1,94 %
Frank Beughold, AfD	17	1,94 %
Ali Schir-Mohammad, AfD	17	1,94 %
Alfons Penzkofer, AfD	17	1,94 %

	Anzahl	Prozent
Christian Riedmayr, AfD	19	2,17 %
Harald Vollmer, AfD	17	1,94 %
Max Öttl, AfD	16	1,83 %
Ines Lohr, AfD	14	1,60 %
Hans Schäftner, AfD	13	1,49 %
Ralf Mielisch, AfD	13	1,49 %
Claudia Bauerdick, AfD	14	1,60 %
Mirko Kamolz, AfD	14	1,60 %
Anton Wastl, AfD	19	2,17 %
Pejman Kafsh Nochi, AfD	13	1,49 %
Josef Mutlitz, AfD	14	1,60 %
Horst Naujoks, AfD	13	1,49 %
Klaus Gäßl, AfD	14	1,60 %
Eugene Flierl, AfD	13	1,49 %
Herbert Oppenauer, AfD	14	1,60 %
Achim Müllerke, AfD	13	1,49 %
Maria Naujoks, AfD	14	1,60 %
Martin Braun, AfD	13	1,49 %
Ludwig Molocher, AfD	13	1,49 %
Andreas Hohberger, AfD	13	1,49 %
Fredi Kuhmann, AfD	13	1,49 %
Tim Dreher, AfD	12	1,37 %
Thomas Kosellek, AfD	13	1,49 %
Ellen Schreiber, AfD	14	1,60 %
Christian Koch, AfD	12	1,37 %
Robert Attenberger, AfD	17	1,94 %
Christoph Perzl, AfD	12	1,37 %
Hanno Schrott, AfD	13	1,49 %
Franz Buchberger, AfD	11	1,26 %
Martin Bauerdick, AfD	11	1,26 %
Thierry Reiss, AfD	11	1,26 %
Peter Thieme, AfD	10	1,14 %
Timothy Schulmann, AfD	9	1,03 %
Martin Lorenz, AfD	10	1,14 %
Jens Köhler, AfD	9	1,03 %
Mario Hüttl, AfD	9	1,03 %
Benjamin Altmann, AfD	9	1,03 %
Stefan Brotzki, AfD	8	0,91 %
Johann Elbing, AfD	8	0,91 %
Manfred Börnert, AfD	8	0,91 %

	Anzahl	Prozent
Robin Stefani, AfD	9	1,03 %
Günter Rübner, AfD	8	0,91 %
Helmut Fessler, AfD	14	1,60 %
SPD	1.190	10,29 %
Ulla Dieckmann, SPD	33	2,77 %
Martin Kern, SPD	33	2,77 %
Gertrud Eichinger, SPD	36	3,03 %
Michael Gruber, SPD	30	2,52 %
Nicole Schley, SPD	39	3,28 %
Niclas Spanel, SPD	30	2,52 %
Simone Jell-Huber, SPD	58	4,87 %
Manfred Slawny, SPD	31	2,61 %
Karin Bischke, SPD	27	2,27 %
Georg Nagler, SPD	24	2,02 %
Michaela Meister, SPD	40	3,36 %
Alexander Gutwill, SPD	21	1,76 %
Katharina Hintermaier, SPD	18	1,51 %
Martin Bichlmaier, SPD	18	1,51 %
Beate Aust, SPD	19	1,60 %
Christian Cosimo, SPD	18	1,51 %
Evelin Gröckel, SPD	18	1,51 %
Johann Kaspera, SPD	18	1,51 %
Sandra Liebold, SPD	15	1,26 %
Josef Schmid, SPD	20	1,68 %
Rosa Kunzmann, SPD	14	1,18 %
Thomas Brix, SPD	18	1,51 %
Jutta Harrer, SPD	15	1,26 %
Dr. rer. nat. habil. Bodo Lampe, SPD	16	1,34 %
Helga Huber, SPD	14	1,18 %
Erwin Nominacher, SPD	14	1,18 %
Katja Bröckl-Bergner, SPD	14	1,18 %
Ernst Giller, SPD	30	2,52 %
Franziska Schmid, SPD	20	1,68 %
Ulrich Reinhardt, SPD	14	1,18 %
Martina Kozica, SPD	14	1,18 %
Andreas Faltermaier, SPD	17	1,43 %
Andrea Neumeier, SPD	14	1,18 %
Josef Romir, SPD	20	1,68 %
Herta Brydon, SPD	14	1,18 %

	Anzahl	Prozent
Michael Kirchner, SPD	14	1,18 %
Marianne Ehrler, SPD	16	1,34 %
Albert Zimmerer, SPD	17	1,43 %
Manuela Schulze, SPD	17	1,43 %
Dr. Walfried Seßler, SPD	14	1,18 %
Katrin Schuster, SPD	14	1,18 %
Joseph Kronseder, SPD	24	2,02 %
Roswitha Bayer-Siegling, SPD	14	1,18 %
Wolfgang Behn, SPD	14	1,18 %
Karin Becker, SPD	14	1,18 %
Heinrich Müller-Ermann, SPD	30	2,52 %
Rita Reichwein, SPD	14	1,18 %
Maximilian Kriegisch, SPD	14	1,18 %
Heiner Grönwald, SPD	14	1,18 %
Christoph Zauner, SPD	20	1,68 %
Raoul Pietschmann, SPD	17	1,43 %
Erdmann Schröter, SPD	14	1,18 %
Michael Paulini, SPD	14	1,18 %
Daniel Kopp, SPD	14	1,18 %
Elisabeth Maurer, SPD	17	1,43 %
Marco Dembecki, SPD	14	1,18 %
Heinz Meister, SPD	14	1,18 %
Richard sen. Döllel, SPD	14	1,18 %
Reinhard Schatz, SPD	14	1,18 %
August Groh, SPD	14	1,18 %
FDP	165	1,43 %
Rosmarie Neumeier-Korn, FDP	7	4,24 %
Wolfgang Stang, FDP	7	4,24 %
Josef Samitz, FDP	4	2,42 %
Rochus Heller, FDP	4	2,42 %
Anne Connelly, FDP	4	2,42 %
Christian Korn, FDP	4	2,42 %
Dr. Arndt Scheffler, FDP	10	6,06 %
Peter Utz, FDP	4	2,42 %
Johann Bauer, FDP	4	2,42 %
Jakob Mittermaier, FDP	7	4,24 %
Kilian Kaiser, FDP	10	6,06 %
Dr. Rainer Vogel, FDP	4	2,42 %
Irene Utz, FDP	4	2,42 %
Christopher Voth, FDP	4	2,42 %

	Anzahl	Prozent
Gabriele Blechinger, FDP	4	2,42 %
Nikolaus Hintermaier, FDP	7	4,24 %
Martin Maier, FDP	4	2,42 %
Dr. Michael Streng, FDP	2	1,21 %
Christina Rescher, FDP	2	1,21 %
Christian Schütz, FDP	2	1,21 %
Herbert Breuer, FDP	2	1,21 %
Rainer Ludwig, FDP	2	1,21 %
Dirk Meisel, FDP	2	1,21 %
Lianka Büchner, FDP	2	1,21 %
Daniel Röder, FDP	5	3,03 %
Johann Hötscher, FDP	2	1,21 %
Herbert Schaffer, FDP	2	1,21 %
Thomas Schreyer, FDP	2	1,21 %
Bernhard Klemm, FDP	5	3,03 %
Marion Stang, FDP	5	3,03 %
Diana Montag, FDP	5	3,03 %
Ciro Petrosino, FDP	2	1,21 %
Julia Berger, FDP	2	1,21 %
Claudia Neumeier, FDP	2	1,21 %
Moritz Neupärtl, FDP	5	3,03 %
Suzy Bezerra da Silva, FDP	5	3,03 %
Daniela Zeitschel, FDP	2	1,21 %
Janina Pfister, FDP	2	1,21 %
Johann Neumeier, FDP	2	1,21 %
Peter Breth, FDP	2	1,21 %
Nino Peppe, FDP	2	1,21 %
Andrea Neumeier, FDP	5	3,03 %
Ladjane Horlacher, FDP	2	1,21 %
ÖDP	436	3,77 %
Wolfgang Reiter, ÖDP	21	4,82 %
Christina Treffler, ÖDP	24	5,50 %
Christian Kainz, ÖDP	14	3,21 %
Dr. phil. Josephine Arnold, ÖDP	18	4,13 %
Georg Gschlößl, ÖDP	14	3,21 %
Gertraud Stede, ÖDP	9	2,06 %
Felix Mayr, ÖDP	6	1,38 %
Monika Reitmajer, ÖDP	6	1,38 %
Nelson Berger, ÖDP	6	1,38 %
Eva-Maria Döllel, ÖDP	6	1,38 %

	Anzahl	Prozent
Matthias Fenk, ÖDP	6	1,38 %
Stephan Treffler, ÖDP	9	2,06 %
Gislinde Wohlrab, ÖDP	6	1,38 %
Tobias Schemmel, ÖDP	6	1,38 %
Monika Daimer, ÖDP	9	2,06 %
Ralf Alscher, ÖDP	6	1,38 %
Dr. Dietmar Kapl, ÖDP	6	1,38 %
Walter Zwirglmaier, ÖDP	15	3,44 %
Günter Daimer, ÖDP	6	1,38 %
Martha Hanslmaier, ÖDP	15	3,44 %
Elisabeth Altmann, ÖDP	6	1,38 %
Andreas Kroh, ÖDP	6	1,38 %
Barbara Mayrhofer, ÖDP	6	1,38 %
Johannes Pointner, ÖDP	9	2,06 %
Evelyn Reinl, ÖDP	6	1,38 %
Sabine Christofori, ÖDP	6	1,38 %
Hubert Daimer, ÖDP	6	1,38 %
Tobias Aigner, ÖDP	6	1,38 %
Doris Treffler-Alscher, ÖDP	6	1,38 %
Christel Hollesch, ÖDP	6	1,38 %
Gerhard Gaisbauer, ÖDP	6	1,38 %
Patricia Kapl, ÖDP	6	1,38 %
Tobias Hopfner, ÖDP	9	2,06 %
Franz Mayrhofer, ÖDP	6	1,38 %
Margaretha Niedermayer, ÖDP	6	1,38 %
Gerhard Reger, ÖDP	9	2,06 %
Marlene Rachl, ÖDP	6	1,38 %
Thomas Altmann, ÖDP	6	1,38 %
Stefan Christofori, ÖDP	6	1,38 %
Martin Walter, ÖDP	6	1,38 %
Egon Weiß, ÖDP	6	1,38 %
Peter Lehan, ÖDP	6	1,38 %
Rosemarie Zampach, ÖDP	6	1,38 %
Josef Jagla, ÖDP	6	1,38 %
Eva-Maria Schemmel, ÖDP	6	1,38 %
Robert Reiter, ÖDP	6	1,38 %
Robert Daimer, ÖDP	6	1,38 %
Monika Schwoshuber, ÖDP	9	2,06 %
Irmgard Stenzel, ÖDP	6	1,38 %
Sophia Treffler, ÖDP	9	2,06 %

	Anzahl	Prozent
Harald Karner, ÖDP	6	1,38 %
Hannelore Schebelle, ÖDP	6	1,38 %
Sabine Reiter, ÖDP	9	2,06 %
Elisabeth Ringler, ÖDP	6	1,38 %
Susanne Broeren, ÖDP	6	1,38 %
DIE LINKE	236	2,04 %
Florian Baum, DIE LINKE	18	7,63 %
Manuela Geyer, DIE LINKE	15	6,36 %
Herta Hertel-Stockinger, DIE LINKE	12	5,08 %
Klaus-Peter Bodnar, DIE LINKE	12	5,08 %
Petra Hindersmann, DIE LINKE	15	6,36 %
Johannes Böhm, DIE LINKE	12	5,08 %
Silvia Langen-Kramer, DIE LINKE	15	6,36 %
Dominikus Rudow, DIE LINKE	12	5,08 %
Hasiyet Richter-Tugrul, DIE LINKE	13	5,51 %
Martin Barchet, DIE LINKE	12	5,08 %
Ljiljana La Perna, DIE LINKE	13	5,51 %
Matthias Crull, DIE LINKE	12	5,08 %
Walter Koppe, DIE LINKE	12	5,08 %
Manfred Hagg, DIE LINKE	12	5,08 %
Hans-Werner Müllera, DIE LINKE	12	5,08 %
Kevin Theiß, DIE LINKE	12	5,08 %
Johann Böhm, DIE LINKE	15	6,36 %
Michael Schlotfeldt, DIE LINKE	12	5,08 %

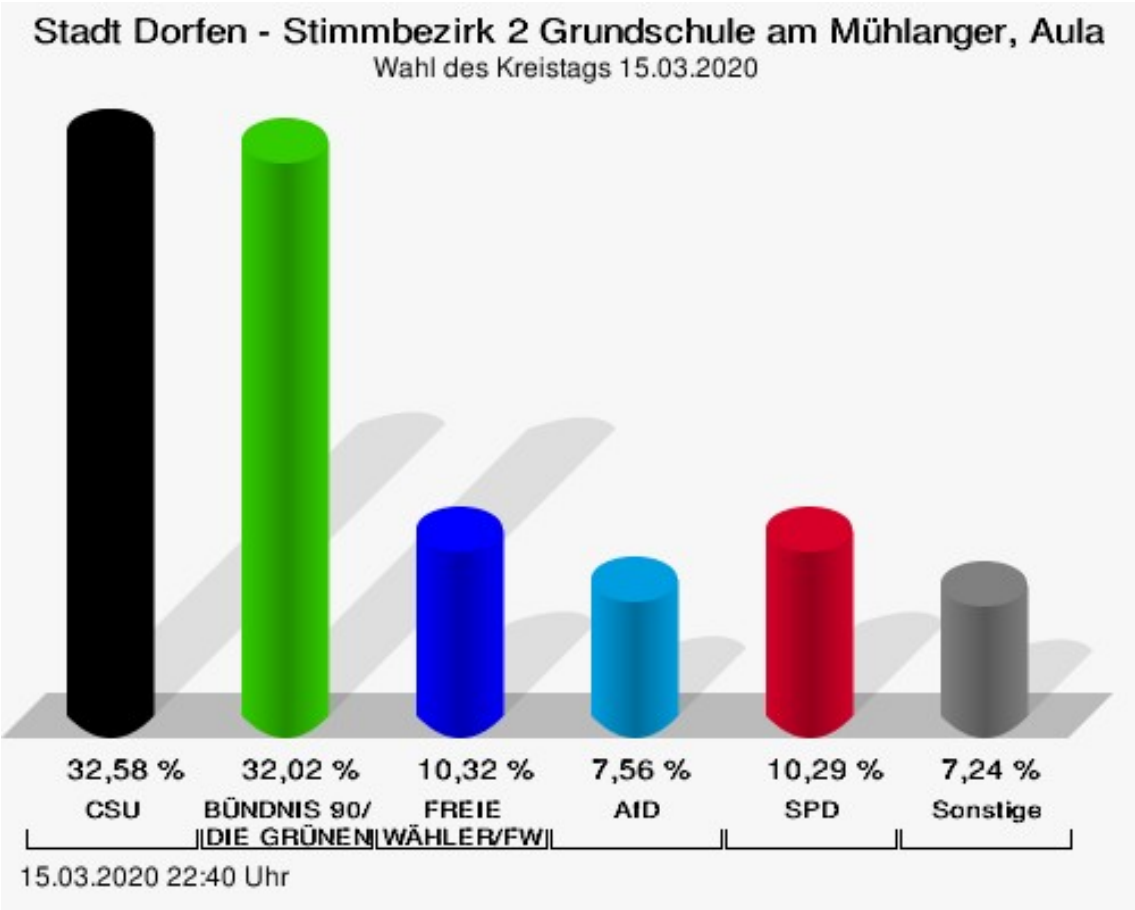

CSU = Christlich-Soziale Union in Bayern e.V.
FREIE WÄHLER/FW = FREIE WÄHLER/FREIE WÄHLERSCHAFT (FW) DES LANDKREISES ERDING e.V.
AfD = Alternative für Deutschland
SPD = Sozialdemokratische Partei Deutschlands

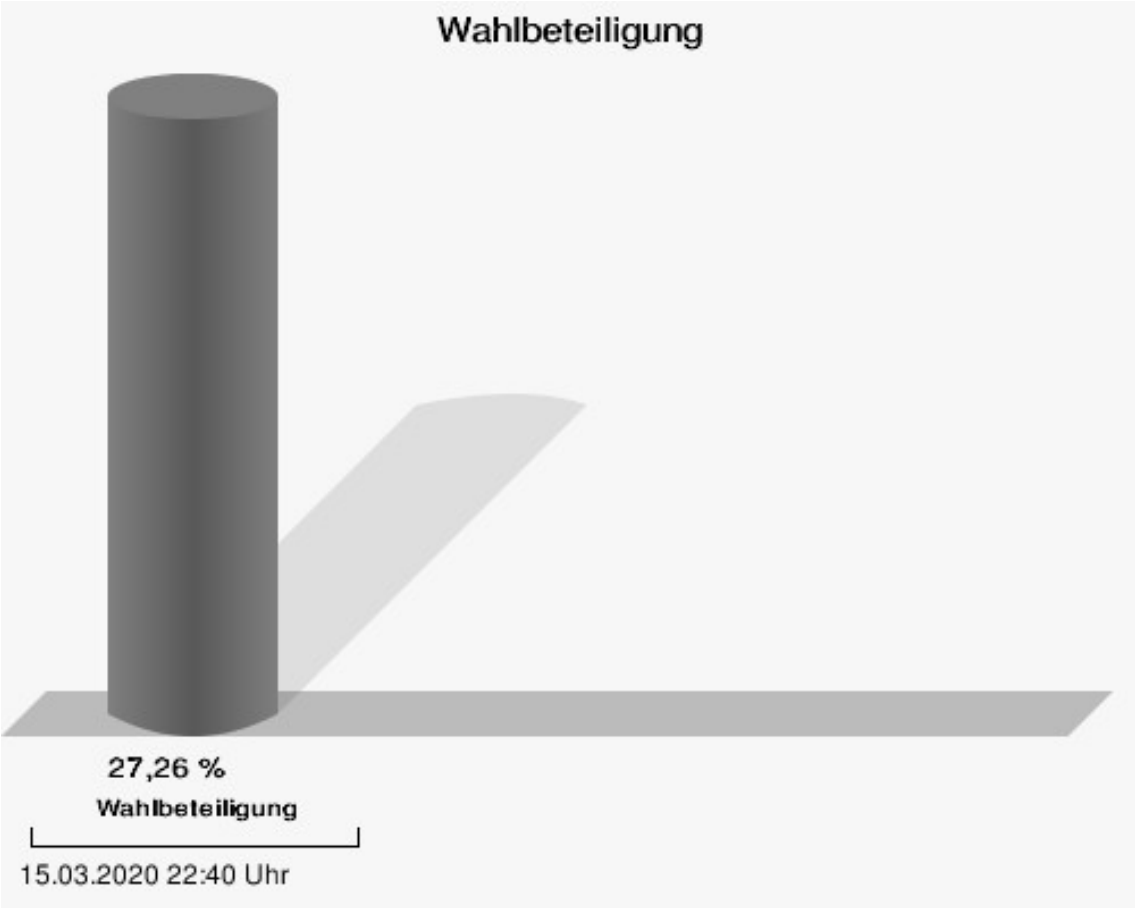

Stimmbezirk 3 Jakobmayer, Saal

	Anzahl	Prozent
CSU	1.719	25,10 %
Martin Bayerstorfer, CSU	48	2,79 %
Max Gotz, CSU	36	2,09 %
Ulrike Scharf, CSU	38	2,21 %
Johann Wiesmaier, CSU	31	1,80 %
Franz Hofstetter, CSU	41	2,39 %
Dr. med. Thomas Bauer, CSU	34	1,98 %
Janine Krzizok, CSU	26	1,51 %
Jakob Schwimmer, CSU	34	1,98 %
Daniel Gottal, CSU	25	1,45 %
Gerlinde Sigl, CSU	28	1,63 %
Heinz Grundner, CSU	52	3,03 %
Rudolf Waxenberger, CSU	29	1,69 %
Ferdinand Geisberger, CSU	31	1,80 %
Cornelia Vogelfänger, CSU	31	1,80 %
Bernhard Mücke, CSU	25	1,45 %
Barbara Lanzinger, CSU	54	3,14 %
Tanja Rieß, CSU	27	1,57 %
Alexander Attensberger, CSU	28	1,63 %
Stefan Haberl, CSU	33	1,92 %
Ursula Eibl, CSU	31	1,80 %
Burkhard Köppen, CSU	26	1,51 %
Willi Vogl, CSU	26	1,51 %
Ludwig Kirmair, CSU	28	1,63 %
Michael Oberhofer, CSU	40	2,33 %
Dr. med. Ludwig Rudolf, CSU	46	2,68 %
Verena Stadler, CSU	25	1,45 %
Monika Pieczonka, CSU	29	1,69 %
Christian Pröbst, CSU	29	1,69 %
Nicole Schmittner, CSU	25	1,45 %
Isabell Haindl, CSU	26	1,51 %
Sosa Balderanou, CSU	29	1,69 %
Thomas Bartl, CSU	24	1,40 %
Manfred Lex, CSU	27	1,57 %
Thomas Schreder, CSU	25	1,45 %
Iva-Natalia Hirth, CSU	28	1,63 %
Josef Vieregg, CSU	24	1,40 %
Martin Greimel, CSU	40	2,33 %
Sabine Berger, CSU	35	2,04 %

	Anzahl	Prozent
Matthias Zimmerer, CSU	27	1,57 %
Dana Klement, CSU	26	1,51 %
Julia Manu, CSU	23	1,34 %
Christoph Kober, CSU	25	1,45 %
Michael Hamburger, CSU	23	1,34 %
Bernd Scheumaier, CSU	25	1,45 %
Beate Eder, CSU	23	1,34 %
Ingrid Renner, CSU	23	1,34 %
Dr.-Ing. Markus Straßberger, CSU	22	1,28 %
Leo Melerowitz, CSU	22	1,28 %
Bernhard Hartl, CSU	22	1,28 %
Lorenz Oberndorfer, CSU	28	1,63 %
Josef Renner, CSU	22	1,28 %
Siegfried Ippisch, CSU	21	1,22 %
Josef Lohmaier, CSU	23	1,34 %
Josef Schref, CSU	24	1,40 %
Hubert Sandtner, CSU	21	1,22 %
Martin Schwarzenbeck, CSU	22	1,28 %
Anton Rosenberger, CSU	21	1,22 %
Marietta Burger-Braun, CSU	21	1,22 %
Anton Daumoser, CSU	21	1,22 %
Stephan Stanglmaier, CSU	20	1,16 %
GRÜNE	1.816	26,52 %
Helga Stieglmeier, GRÜNE	34	1,87 %
Florian Geiger, GRÜNE	33	1,82 %
Monika Wenger, GRÜNE	34	1,87 %
Christoph Sticha, GRÜNE	30	1,65 %
Ursula Frank-Mayer, GRÜNE	42	2,31 %
Stephan Glaubitz, GRÜNE	34	1,87 %
Maria Feckl, GRÜNE	34	1,87 %
Alfred Schreiber, GRÜNE	31	1,71 %
Alice Lorenz, GRÜNE	31	1,71 %
Wolfgang Fritz, GRÜNE	30	1,65 %
Lena Geiger, GRÜNE	31	1,71 %
Dominik Rutz, GRÜNE	31	1,71 %
Doris Kraeker, GRÜNE	31	1,71 %
Michael Hollstein, GRÜNE	31	1,71 %
Andrea Struck, GRÜNE	31	1,71 %
Stefan Gentschew, GRÜNE	31	1,71 %
Melanie Falzetta, GRÜNE	31	1,71 %

	Anzahl	Prozent
Andreas Hartl, GRÜNE	39	2,15 %
Eva Geiger-Haslbeck, GRÜNE	29	1,60 %
Karlheinz Reingruber, GRÜNE	29	1,60 %
Thorsten Scharmatinat, GRÜNE	30	1,65 %
Annett Burgarth, GRÜNE	30	1,65 %
Herbert Maier, GRÜNE	30	1,65 %
Carola Bock, GRÜNE	30	1,65 %
Dr. rer. nat. habil. Philipp Scherer, GRÜNE	29	1,60 %
Tiziana Duphorn, GRÜNE	35	1,93 %
Stefan Herbasch, GRÜNE	29	1,60 %
Julia von der Weppen, GRÜNE	31	1,71 %
Christian Lorenz, GRÜNE	30	1,65 %
Cornelia Ermeier, GRÜNE	30	1,65 %
Reinhard Bloch, GRÜNE	29	1,60 %
Cordia Orlob, GRÜNE	31	1,71 %
Michael Rott, GRÜNE	33	1,82 %
Silvana Stöckel, GRÜNE	30	1,65 %
Alois Neumeier, GRÜNE	30	1,65 %
Ilona Bernstetter, GRÜNE	30	1,65 %
Jens Ehrlinger, GRÜNE	29	1,60 %
Petra Schletter, GRÜNE	30	1,65 %
Matthias Brechter, GRÜNE	38	2,09 %
Monika Althammer, GRÜNE	30	1,65 %
Michael Deimel, GRÜNE	29	1,60 %
Sophia Herff, GRÜNE	29	1,60 %
Alois jun. Gabauer, GRÜNE	28	1,54 %
Martina Scheyhing, GRÜNE	31	1,71 %
Günther Kuhn, GRÜNE	28	1,54 %
Claudia Honsberg, GRÜNE	32	1,76 %
Norbert Hufschmid-Steinmetz, GRÜNE	28	1,54 %
Hanna Ermann, GRÜNE	39	2,15 %
Benjamin Degener, GRÜNE	29	1,60 %
Hannelore Seeger, GRÜNE	28	1,54 %
Johannes Sachteleben, GRÜNE	27	1,49 %
Hannelore Kircher, GRÜNE	26	1,43 %
Peter Willim, GRÜNE	29	1,60 %
Christiane Rothe, GRÜNE	25	1,38 %
Karl Knörr, GRÜNE	24	1,32 %
Denise Lippenberger, GRÜNE	25	1,38 %

	Anzahl	Prozent
Klaus Legler, GRÜNE	23	1,27 %
Gisela Herrmann-Bouarsa, GRÜNE	27	1,49 %
Andreas Müller, GRÜNE	24	1,32 %
Ursula Auer, GRÜNE	24	1,32 %
FREIE WÄHLER/FW	612	8,94 %
Georg Els, FREIE WÄHLER/FW	14	2,29 %
Rainer Mehringer, FREIE WÄHLER/FW	12	1,96 %
Petra Bauernfeind, FREIE WÄHLER/FW	18	2,94 %
Christian Büchlmann, FREIE WÄHLER/FW	10	1,63 %
Maria Grasser, FREIE WÄHLER/FW	15	2,45 %
Ullrich Gaigl, FREIE WÄHLER/FW	11	1,80 %
Benedikt Hoigt, FREIE WÄHLER/FW	10	1,63 %
Korbinian Empl, FREIE WÄHLER/FW	14	2,29 %
Doris Minet, FREIE WÄHLER/FW	21	3,43 %
Manfred Ranft, FREIE WÄHLER/FW	11	1,80 %
Maximilian Kressirer, FREIE WÄHLER/FW	9	1,47 %
Thomas Gneißl, FREIE WÄHLER/FW	12	1,96 %
Dr. Heike Schmidt-Kronseder, FREIE WÄHLER/FW	10	1,63 %
Valentin Bitzer, FREIE WÄHLER/FW	9	1,47 %
Johanna Mehringer, FREIE WÄHLER/FW	16	2,61 %
Johann Hörmann, FREIE WÄHLER/FW	15	2,45 %
Irmgard Hibler, FREIE WÄHLER/FW	10	1,63 %
Martin Haindl, FREIE WÄHLER/FW	10	1,63 %
Mathias Jell, FREIE WÄHLER/FW	9	1,47 %
Ursula Angenend, FREIE WÄHLER/FW	10	1,63 %
Helmut Scharlach, FREIE WÄHLER/FW	10	1,63 %
Peter Deischl, FREIE WÄHLER/FW	9	1,47 %

	Anzahl	Prozent
Andreas Winner, FREIE WÄHLER/FW	9	1,47 %
Martin Kowalski, FREIE WÄHLER/FW	10	1,63 %
Peter Badmann, FREIE WÄHLER/FW	9	1,47 %
Markus Geier, FREIE WÄHLER/FW	10	1,63 %
Dieter Fischer, FREIE WÄHLER/FW	9	1,47 %
Dr. Christian Aigner, FREIE WÄHLER/FW	9	1,47 %
Franz-Josef Obermaier, FREIE WÄHLER/FW	9	1,47 %
Monika Staudinger, FREIE WÄHLER/FW	11	1,80 %
Robert Hegenauer, FREIE WÄHLER/FW	9	1,47 %
Sebastian Vaas, FREIE WÄHLER/FW	9	1,47 %
Benjamin Groß, FREIE WÄHLER/FW	9	1,47 %
Christine Kohlschütter, FREIE WÄHLER/FW	10	1,63 %
Dr. Susanne Gerster, FREIE WÄHLER/FW	11	1,80 %
Andreas Kögel, FREIE WÄHLER/FW	9	1,47 %
Hans Kerschbaum, FREIE WÄHLER/FW	8	1,31 %
Bettina Kronseder, FREIE WÄHLER/FW	16	2,61 %
Peter Frank, FREIE WÄHLER/FW	9	1,47 %
Johann Balbach, FREIE WÄHLER/FW	8	1,31 %
Peter Heger, FREIE WÄHLER/FW	8	1,31 %
Andrea Schöngruber, FREIE WÄHLER/FW	10	1,63 %
Markus Sedlmeir, FREIE WÄHLER/FW	8	1,31 %
Jürgen Beil, FREIE WÄHLER/FW	8	1,31 %
Marianne Bauer, FREIE WÄHLER/FW	13	2,12 %
Andreas Mangstl, FREIE WÄHLER/FW	12	1,96 %
Christian Nagler, FREIE WÄHLER/FW	8	1,31 %

	Anzahl	Prozent
Natalie Kienmüller-Stadler, FREIE WÄHLER/FW	9	1,47 %
Stephan Weindler, FREIE WÄH-LER/FW	8	1,31 %
Kilian Fischer, FREIE WÄH-LER/FW	8	1,31 %
Susanne Wohlberg, FREIE WÄH-LER/FW	8	1,31 %
Judith Heger, FREIE WÄH-LER/FW	9	1,47 %
Anton Bauer, FREIE WÄH-LER/FW	13	2,12 %
Franz Röslmair, FREIE WÄH-LER/FW	7	1,14 %
Robin Bauersachs, FREIE WÄH-LER/FW	7	1,14 %
Andreas Sichtig, FREIE WÄH-LER/FW	7	1,14 %
Andrea Gumberger-Strobl, FREIE WÄHLER/FW	7	1,14 %
Ulrich Holnburger, FREIE WÄH-LER/FW	7	1,14 %
Wilhelm Hahn, FREIE WÄH-LER/FW	7	1,14 %
Josef Hochholzer, FREIE WÄH-LER/FW	9	1,47 %
AfD	1.163	16,98 %
Wolfgang Kellermann, AfD	21	1,81 %
Martin Huber, AfD	24	2,06 %
Peter Attenhauser, AfD	21	1,81 %
Rainer Forster, AfD	22	1,89 %
Peter Junker, AfD	21	1,81 %
Otto Kellermann, AfD	21	1,81 %
Dr. Christoph Unterberg, AfD	22	1,89 %
Silvia Elbing, AfD	21	1,81 %
Martin Baade, AfD	23	1,98 %
Dieter Kuhn, AfD	21	1,81 %
Anja Koch, AfD	22	1,89 %
Wilhelm Gamper, AfD	21	1,81 %
Tobias Krüger, AfD	21	1,81 %
Mario Matthiä, AfD	21	1,81 %
Frank Beughold, AfD	21	1,81 %
Ali Schir-Mohammad, AfD	21	1,81 %
Alfons Penzkofer, AfD	21	1,81 %

	Anzahl	Prozent
Christian Riedmayr, AfD	21	1,81 %
Harald Vollmer, AfD	21	1,81 %
Max Öttl, AfD	22	1,89 %
Ines Lohr, AfD	18	1,55 %
Hans Schäftner, AfD	18	1,55 %
Ralf Mielisch, AfD	18	1,55 %
Claudia Bauerdick, AfD	18	1,55 %
Mirko Kamolz, AfD	20	1,72 %
Anton Wastl, AfD	20	1,72 %
Pejman Kafsh Nochi, AfD	18	1,55 %
Josef Mutlitz, AfD	19	1,63 %
Horst Naujoks, AfD	18	1,55 %
Klaus Gäßl, AfD	18	1,55 %
Eugene Flierl, AfD	18	1,55 %
Herbert Oppenauer, AfD	18	1,55 %
Achim Müllerke, AfD	21	1,81 %
Maria Naujoks, AfD	18	1,55 %
Martin Braun, AfD	19	1,63 %
Ludwig Molocher, AfD	18	1,55 %
Andreas Hohberger, AfD	18	1,55 %
Fredi Kuhmann, AfD	18	1,55 %
Tim Dreher, AfD	18	1,55 %
Thomas Kosellek, AfD	19	1,63 %
Ellen Schreiber, AfD	18	1,55 %
Christian Koch, AfD	18	1,55 %
Robert Attenberger, AfD	21	1,81 %
Christoph Perzl, AfD	18	1,55 %
Hanno Schrott, AfD	18	1,55 %
Franz Buchberger, AfD	19	1,63 %
Martin Bauerdick, AfD	18	1,55 %
Thierry Reiss, AfD	18	1,55 %
Peter Thieme, AfD	19	1,63 %
Timothy Schulmann, AfD	18	1,55 %
Martin Lorenz, AfD	18	1,55 %
Jens Köhler, AfD	18	1,55 %
Mario Hüttl, AfD	19	1,63 %
Benjamin Altmann, AfD	18	1,55 %
Stefan Brotzki, AfD	18	1,55 %
Johann Elbing, AfD	17	1,46 %
Manfred Börnert, AfD	17	1,46 %

	Anzahl	Prozent
Robin Stefani, AfD	18	1,55 %
Günter Rübner, AfD	18	1,55 %
Helmut Fessler, AfD	18	1,55 %
SPD	644	9,40 %
Ulla Dieckmann, SPD	15	2,33 %
Martin Kern, SPD	14	2,17 %
Gertrud Eichinger, SPD	15	2,33 %
Michael Gruber, SPD	13	2,02 %
Nicole Schley, SPD	13	2,02 %
Niclas Spanel, SPD	12	1,86 %
Simone Jell-Huber, SPD	27	4,19 %
Manfred Slawny, SPD	16	2,48 %
Karin Bischke, SPD	9	1,40 %
Georg Nagler, SPD	10	1,55 %
Michaela Meister, SPD	28	4,35 %
Alexander Gutwill, SPD	12	1,86 %
Katharina Hintermaier, SPD	11	1,71 %
Martin Bichlmaier, SPD	12	1,86 %
Beate Aust, SPD	12	1,86 %
Christian Cosimo, SPD	10	1,55 %
Evelin Gröckel, SPD	10	1,55 %
Johann Kaspera, SPD	9	1,40 %
Sandra Liebold, SPD	9	1,40 %
Josef Schmid, SPD	29	4,50 %
Rosa Kunzmann, SPD	8	1,24 %
Thomas Brix, SPD	8	1,24 %
Jutta Harrer, SPD	11	1,71 %
Dr. rer. nat. habil. Bodo Lampe, SPD	11	1,71 %
Helga Huber, SPD	10	1,55 %
Erwin Nominacher, SPD	9	1,40 %
Katja Bröckl-Bergner, SPD	8	1,24 %
Ernst Giller, SPD	15	2,33 %
Franziska Schmid, SPD	19	2,95 %
Ulrich Reinhardt, SPD	9	1,40 %
Martina Kozica, SPD	9	1,40 %
Andreas Faltermaier, SPD	8	1,24 %
Andrea Neumeier, SPD	8	1,24 %
Josef Romir, SPD	8	1,24 %
Herta Brydon, SPD	8	1,24 %

	Anzahl	Prozent
Michael Kirchner, SPD	8	1,24 %
Marianne Ehrler, SPD	11	1,71 %
Albert Zimmerer, SPD	8	1,24 %
Manuela Schulze, SPD	6	0,93 %
Dr. Walfried Seßler, SPD	7	1,09 %
Katrin Schuster, SPD	8	1,24 %
Joseph Kronseder, SPD	22	3,42 %
Roswitha Bayer-Siegling, SPD	6	0,93 %
Wolfgang Behn, SPD	6	0,93 %
Karin Becker, SPD	7	1,09 %
Heinrich Müller-Ermann, SPD	19	2,95 %
Rita Reichwein, SPD	6	0,93 %
Maximilian Kriegisch, SPD	6	0,93 %
Heiner Grönwald, SPD	6	0,93 %
Christoph Zauner, SPD	14	2,17 %
Raoul Pietschmann, SPD	6	0,93 %
Erdmann Schröter, SPD	7	1,09 %
Michael Paulini, SPD	6	0,93 %
Daniel Kopp, SPD	6	0,93 %
Elisabeth Maurer, SPD	6	0,93 %
Marco Dembecki, SPD	5	0,78 %
Heinz Meister, SPD	16	2,48 %
Richard sen. Döllel, SPD	6	0,93 %
Reinhard Schatz, SPD	5	0,78 %
August Groh, SPD	6	0,93 %
FDP	172	2,51 %
Rosmarie Neumeier-Korn, FDP	9	5,23 %
Wolfgang Stang, FDP	10	5,81 %
Josef Samitz, FDP	5	2,91 %
Rochus Heller, FDP	4	2,33 %
Anne Connelly, FDP	7	4,07 %
Christian Korn, FDP	4	2,33 %
Dr. Arndt Scheffler, FDP	8	4,65 %
Peter Utz, FDP	5	2,91 %
Johann Bauer, FDP	5	2,91 %
Jakob Mittermaier, FDP	6	3,49 %
Kilian Kaiser, FDP	5	2,91 %
Dr. Rainer Vogel, FDP	5	2,91 %
Irene Utz, FDP	5	2,91 %
Christopher Voth, FDP	4	2,33 %

	Anzahl	Prozent
Gabriele Blechinger, FDP	5	2,91 %
Nikolaus Hintermaier, FDP	8	4,65 %
Martin Maier, FDP	7	4,07 %
Dr. Michael Streng, FDP	2	1,16 %
Christina Rescher, FDP	3	1,74 %
Christian Schütz, FDP	3	1,74 %
Herbert Breuer, FDP	2	1,16 %
Rainer Ludwig, FDP	2	1,16 %
Dirk Meisel, FDP	2	1,16 %
Lianka Büchner, FDP	2	1,16 %
Daniel Röder, FDP	3	1,74 %
Johann Hötscher, FDP	2	1,16 %
Herbert Schaffer, FDP	3	1,74 %
Thomas Schreyer, FDP	3	1,74 %
Bernhard Klemm, FDP	5	2,91 %
Marion Stang, FDP	2	1,16 %
Diana Montag, FDP	2	1,16 %
Ciro Petrosino, FDP	3	1,74 %
Julia Berger, FDP	5	2,91 %
Claudia Neumeier, FDP	3	1,74 %
Moritz Neupärtl, FDP	2	1,16 %
Suzy Bezerra da Silva, FDP	4	2,33 %
Daniela Zeitschel, FDP	2	1,16 %
Janina Pfister, FDP	2	1,16 %
Johann Neumeier, FDP	3	1,74 %
Peter Breth, FDP	4	2,33 %
Nino Peppe, FDP	2	1,16 %
Andrea Neumeier, FDP	2	1,16 %
Ladjane Horlacher, FDP	2	1,16 %
ÖDP	151	2,21 %
Wolfgang Reiter, ÖDP	5	3,31 %
Christina Treffler, ÖDP	8	5,30 %
Christian Kainz, ÖDP	4	2,65 %
Dr. phil. Josephine Arnold, ÖDP	4	2,65 %
Georg Gschlößl, ÖDP	4	2,65 %
Gertraud Stede, ÖDP	2	1,32 %
Felix Mayr, ÖDP	3	1,99 %
Monika Reitmajer, ÖDP	2	1,32 %
Nelson Berger, ÖDP	2	1,32 %
Eva-Maria Döllel, ÖDP	2	1,32 %

	Anzahl	Prozent
Matthias Fenk, ÖDP	2	1,32 %
Stephan Treffler, ÖDP	2	1,32 %
Gislinde Wohlrab, ÖDP	2	1,32 %
Tobias Schemmel, ÖDP	3	1,99 %
Monika Daimer, ÖDP	5	3,31 %
Ralf Alscher, ÖDP	3	1,99 %
Dr. Dietmar Kapl, ÖDP	2	1,32 %
Walter Zwirglmaier, ÖDP	7	4,64 %
Günter Daimer, ÖDP	5	3,31 %
Martha Hanslmaier, ÖDP	3	1,99 %
Elisabeth Altmann, ÖDP	2	1,32 %
Andreas Kroh, ÖDP	4	2,65 %
Barbara Mayrhofer, ÖDP	2	1,32 %
Johannes Pointner, ÖDP	3	1,99 %
Evelyn Reinl, ÖDP	5	3,31 %
Sabine Christofori, ÖDP	5	3,31 %
Hubert Daimer, ÖDP	5	3,31 %
Tobias Aigner, ÖDP	2	1,32 %
Doris Treffler-Alscher, ÖDP	3	1,99 %
Christel Hollesch, ÖDP	3	1,99 %
Gerhard Gaisbauer, ÖDP	2	1,32 %
Patricia Kapl, ÖDP	2	1,32 %
Tobias Hopfner, ÖDP	2	1,32 %
Franz Mayrhofer, ÖDP	3	1,99 %
Margaretha Niedermayer, ÖDP	2	1,32 %
Gerhard Reger, ÖDP	2	1,32 %
Marlene Rachl, ÖDP	2	1,32 %
Thomas Altmann, ÖDP	2	1,32 %
Stefan Christofori, ÖDP	2	1,32 %
Martin Walter, ÖDP	3	1,99 %
Egon Weiß, ÖDP	2	1,32 %
Peter Lehan, ÖDP	2	1,32 %
Rosemarie Zampach, ÖDP	2	1,32 %
Josef Jagla, ÖDP	2	1,32 %
Eva-Maria Schemmel, ÖDP	2	1,32 %
Robert Reiter, ÖDP	2	1,32 %
Robert Daimer, ÖDP	1	0,66 %
Monika Schwoshuber, ÖDP	3	1,99 %
Irmgard Stenzel, ÖDP	1	0,66 %
Sophia Treffler, ÖDP	1	0,66 %

	Anzahl	Prozent
Harald Karner, ÖDP	2	1,32 %
Hannelore Schebelle, ÖDP	1	0,66 %
Sabine Reiter, ÖDP	2	1,32 %
Elisabeth Ringler, ÖDP	1	0,66 %
Susanne Broeren, ÖDP	1	0,66 %
DIE LINKE	571	8,34 %
Florian Baum, DIE LINKE	36	6,30 %
Manuela Geyer, DIE LINKE	33	5,78 %
Herta Hertel-Stockinger, DIE LINKE	31	5,43 %
Klaus-Peter Bodnar, DIE LINKE	31	5,43 %
Petra Hindersmann, DIE LINKE	30	5,25 %
Johannes Böhm, DIE LINKE	31	5,43 %
Silvia Langen-Kramer, DIE LINKE	36	6,30 %
Dominikus Rudow, DIE LINKE	33	5,78 %
Hasiyet Richter-Tugrul, DIE LINKE	33	5,78 %
Martin Barchet, DIE LINKE	33	5,78 %
Ljiljana La Perna, DIE LINKE	30	5,25 %
Matthias Crull, DIE LINKE	30	5,25 %
Walter Koppe, DIE LINKE	30	5,25 %
Manfred Hagg, DIE LINKE	30	5,25 %
Hans-Werner Müllera, DIE LINKE	30	5,25 %
Kevin Theiß, DIE LINKE	34	5,95 %
Johann Böhm, DIE LINKE	30	5,25 %
Michael Schlotfeldt, DIE LINKE	30	5,25 %

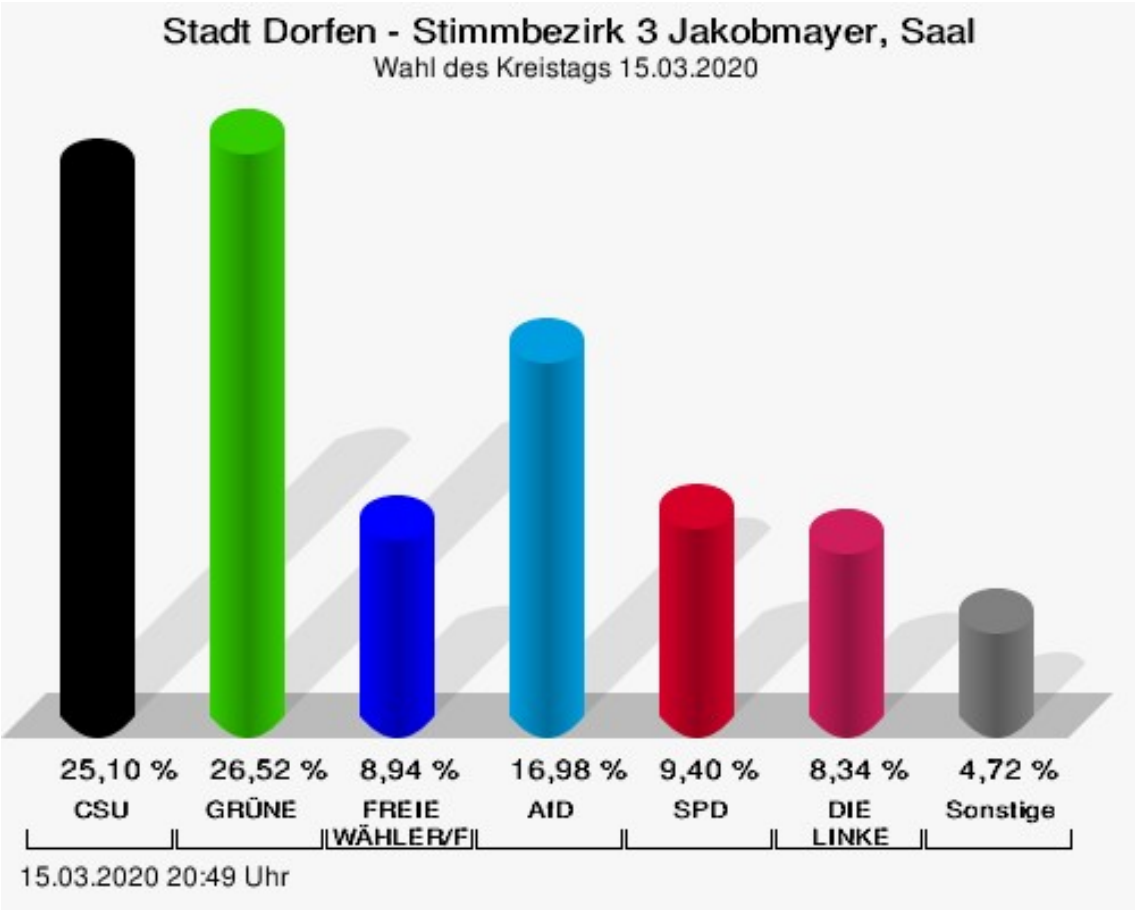

CSU = Christlich-Soziale Union in Bayern e.V.
GRÜNE = BÜNDNIS 90/DIE GRÜNEN
FREIE WÄHLER/FW = FREIE WÄHLER/FREIE WÄHLERSCHAFT (FW) DES LANDKREISES ERDING e.V.
AfD = Alternative für Deutschland
SPD = Sozialdemokratische Partei Deutschlands

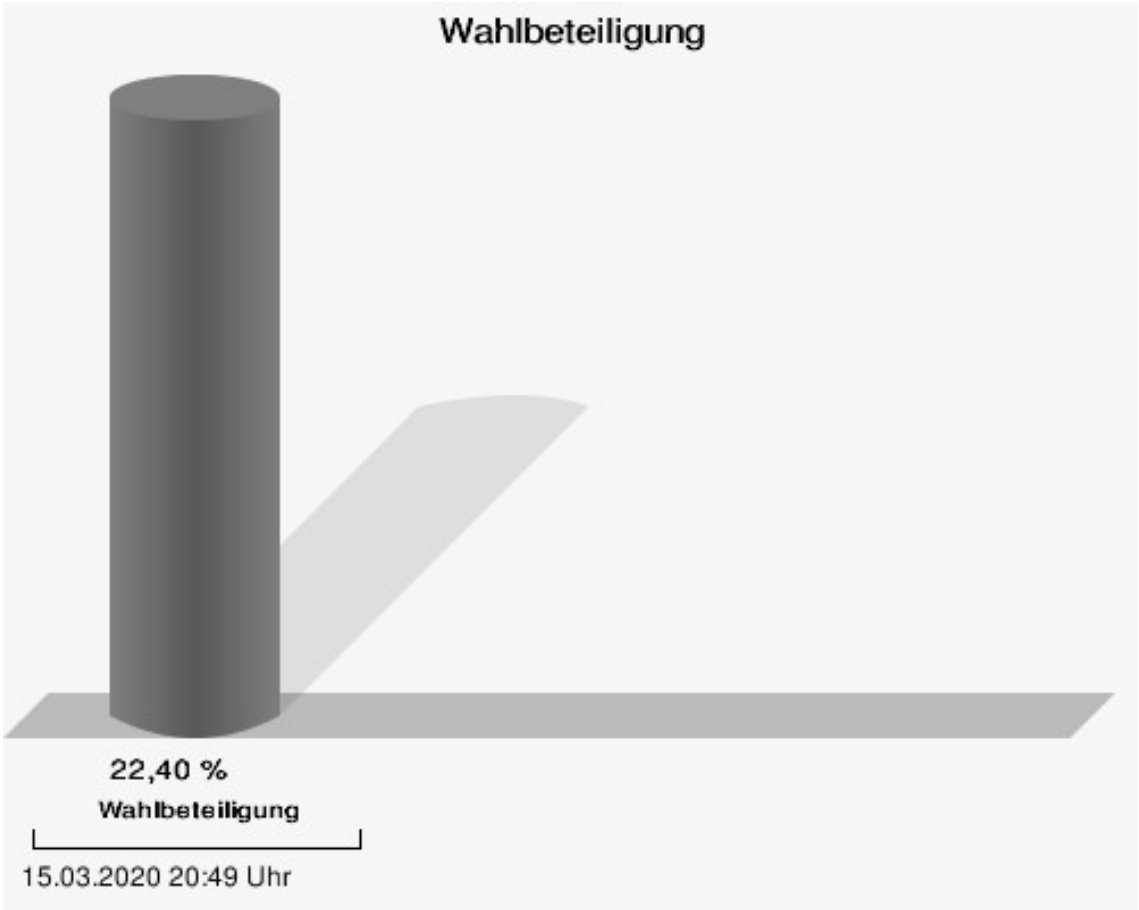
Wahlbeteiligung
22,40 %
Wahlbeteiligung
15.03.2020 20:49 Uhr

Stimmbezirk 4, Feuerwehrgerätehaus

	Anzahl	Prozent
CSU	2.896	29,08 %
Martin Bayerstorfer, CSU	91	3,14 %
Max Gotz, CSU	64	2,21 %
Ulrike Scharf, CSU	86	2,97 %
Johann Wiesmaier, CSU	50	1,73 %
Franz Hofstetter, CSU	83	2,87 %
Dr. med. Thomas Bauer, CSU	62	2,14 %
Janine Krzizok, CSU	55	1,90 %
Jakob Schwimmer, CSU	64	2,21 %
Daniel Gottal, CSU	50	1,73 %
Gerlinde Sigl, CSU	57	1,97 %
Heinz Grundner, CSU	110	3,80 %
Rudolf Waxenberger, CSU	45	1,55 %
Ferdinand Geisberger, CSU	46	1,59 %
Cornelia Vogelfänger, CSU	48	1,66 %
Bernhard Mücke, CSU	49	1,69 %
Barbara Lanzinger, CSU	101	3,49 %
Tanja Rieß, CSU	43	1,48 %
Alexander Attensberger, CSU	45	1,55 %
Stefan Haberl, CSU	44	1,52 %
Ursula Eibl, CSU	47	1,62 %
Burkhard Köppen, CSU	45	1,55 %
Willi Vogl, CSU	42	1,45 %
Ludwig Kirmair, CSU	43	1,48 %
Michael Oberhofer, CSU	85	2,94 %
Dr. med. Ludwig Rudolf, CSU	87	3,00 %
Verena Stadler, CSU	40	1,38 %
Monika Pieczonka, CSU	43	1,48 %
Christian Pröbst, CSU	40	1,38 %
Nicole Schmittner, CSU	40	1,38 %
Isabell Haindl, CSU	45	1,55 %
Sosa Balderanou, CSU	41	1,42 %
Thomas Bartl, CSU	39	1,35 %
Manfred Lex, CSU	38	1,31 %
Thomas Schreder, CSU	41	1,42 %
Iva-Natalia Hirth, CSU	38	1,31 %
Josef Vieregg, CSU	38	1,31 %
Martin Greimel, CSU	64	2,21 %
Sabine Berger, CSU	56	1,93 %

	Anzahl	Prozent
Matthias Zimmerer, CSU	40	1,38 %
Dana Klement, CSU	37	1,28 %
Julia Manu, CSU	40	1,38 %
Christoph Kober, CSU	37	1,28 %
Michael Hamburger, CSU	37	1,28 %
Bernd Scheumaier, CSU	39	1,35 %
Beate Eder, CSU	36	1,24 %
Ingrid Renner, CSU	36	1,24 %
Dr.-Ing. Markus Straßberger, CSU	36	1,24 %
Leo Melerowitz, CSU	36	1,24 %
Bernhard Hartl, CSU	35	1,21 %
Lorenz Oberndorfer, CSU	35	1,21 %
Josef Renner, CSU	35	1,21 %
Siegfried Ippisch, CSU	41	1,42 %
Josef Lohmaier, CSU	35	1,21 %
Josef Schref, CSU	35	1,21 %
Hubert Sandtner, CSU	36	1,24 %
Martin Schwarzenbeck, CSU	33	1,14 %
Anton Rosenberger, CSU	33	1,14 %
Marietta Burger-Braun, CSU	32	1,10 %
Anton Daumoser, CSU	37	1,28 %
Stephan Stanglmaier, CSU	30	1,04 %
GRÜNE	3.431	34,45 %
Helga Stieglmeier, GRÜNE	91	2,65 %
Florian Geiger, GRÜNE	77	2,24 %
Monika Wenger, GRÜNE	73	2,13 %
Christoph Sticha, GRÜNE	65	1,89 %
Ursula Frank-Mayer, GRÜNE	106	3,09 %
Stephan Glaubitz, GRÜNE	60	1,75 %
Maria Feckl, GRÜNE	71	2,07 %
Alfred Schreiber, GRÜNE	60	1,75 %
Alice Lorenz, GRÜNE	58	1,69 %
Wolfgang Fritz, GRÜNE	62	1,81 %
Lena Geiger, GRÜNE	63	1,84 %
Dominik Rutz, GRÜNE	56	1,63 %
Doris Kraeker, GRÜNE	58	1,69 %
Michael Hollstein, GRÜNE	60	1,75 %
Andrea Struck, GRÜNE	58	1,69 %
Stefan Gentschew, GRÜNE	54	1,57 %
Melanie Falzetta, GRÜNE	58	1,69 %

	Anzahl	Prozent
Andreas Hartl, GRÜNE	91	2,65 %
Eva Geiger-Haslbeck, GRÜNE	54	1,57 %
Karlheinz Reingruber, GRÜNE	51	1,49 %
Thorsten Scharmatinat, GRÜNE	50	1,46 %
Annett Burgarth, GRÜNE	50	1,46 %
Herbert Maier, GRÜNE	50	1,46 %
Carola Bock, GRÜNE	51	1,49 %
Dr. rer. nat. habil. Philipp Scherer, GRÜNE	53	1,54 %
Tiziana Duphorn, GRÜNE	77	2,24 %
Stefan Herbasch, GRÜNE	50	1,46 %
Julia von der Weppen, GRÜNE	50	1,46 %
Christian Lorenz, GRÜNE	50	1,46 %
Cornelia Ermeier, GRÜNE	57	1,66 %
Reinhard Bloch, GRÜNE	50	1,46 %
Cordia Orlob, GRÜNE	54	1,57 %
Michael Rott, GRÜNE	66	1,92 %
Silvana Stöckel, GRÜNE	49	1,43 %
Alois Neumeier, GRÜNE	49	1,43 %
Ilona Bernstetter, GRÜNE	49	1,43 %
Jens Ehrlinger, GRÜNE	49	1,43 %
Petra Schletter, GRÜNE	49	1,43 %
Matthias Brechter, GRÜNE	74	2,16 %
Monika Althammer, GRÜNE	49	1,43 %
Michael Deimel, GRÜNE	49	1,43 %
Sophia Herff, GRÜNE	48	1,40 %
Alois jun. Gabauer, GRÜNE	48	1,40 %
Martina Scheyhing, GRÜNE	48	1,40 %
Günther Kuhn, GRÜNE	50	1,46 %
Claudia Honsberg, GRÜNE	63	1,84 %
Norbert Hufschmid-Steinmetz, GRÜNE	48	1,40 %
Hanna Ermann, GRÜNE	79	2,30 %
Benjamin Degener, GRÜNE	58	1,69 %
Hannelore Seeger, GRÜNE	50	1,46 %
Johannes Sachteleben, GRÜNE	48	1,40 %
Hannelore Kircher, GRÜNE	47	1,37 %
Peter Willim, GRÜNE	70	2,04 %
Christiane Rothe, GRÜNE	46	1,34 %
Karl Knörr, GRÜNE	46	1,34 %
Denise Lippenberger, GRÜNE	46	1,34 %

	Anzahl	Prozent
Klaus Legler, GRÜNE	46	1,34 %
Gisela Herrmann-Bouarsa, GRÜNE	47	1,37 %
Andreas Müller, GRÜNE	47	1,37 %
Ursula Auer, GRÜNE	45	1,31 %
FREIE WÄHLER/FW	1.184	11,89 %
Georg Els, FREIE WÄHLER/FW	32	2,70 %
Rainer Mehringer, FREIE WÄHLER/FW	26	2,20 %
Petra Bauernfeind, FREIE WÄHLER/FW	24	2,03 %
Christian Büchlmann, FREIE WÄHLER/FW	23	1,94 %
Maria Grasser, FREIE WÄHLER/FW	24	2,03 %
Ullrich Gaigl, FREIE WÄHLER/FW	38	3,21 %
Benedikt Hoigt, FREIE WÄHLER/FW	20	1,69 %
Korbinian Empl, FREIE WÄHLER/FW	26	2,20 %
Doris Minet, FREIE WÄHLER/FW	72	6,08 %
Manfred Ranft, FREIE WÄHLER/FW	20	1,69 %
Maximilian Kressirer, FREIE WÄHLER/FW	17	1,44 %
Thomas Gneißl, FREIE WÄHLER/FW	17	1,44 %
Dr. Heike Schmidt-Kronseder, FREIE WÄHLER/FW	20	1,69 %
Valentin Bitzer, FREIE WÄHLER/FW	20	1,69 %
Johanna Mehringer, FREIE WÄHLER/FW	21	1,77 %
Johann Hörmann, FREIE WÄHLER/FW	63	5,32 %
Irmgard Hibler, FREIE WÄHLER/FW	17	1,44 %
Martin Haindl, FREIE WÄHLER/FW	20	1,69 %
Mathias Jell, FREIE WÄHLER/FW	21	1,77 %
Ursula Angenend, FREIE WÄHLER/FW	17	1,44 %
Helmut Scharlach, FREIE WÄHLER/FW	13	1,10 %
Peter Deischl, FREIE WÄHLER/FW	14	1,18 %

	Anzahl	Prozent
Andreas Winner, FREIE WÄHLER/FW	13	1,10 %
Martin Kowalski, FREIE WÄHLER/FW	13	1,10 %
Peter Badmann, FREIE WÄHLER/FW	13	1,10 %
Markus Geier, FREIE WÄHLER/FW	14	1,18 %
Dieter Fischer, FREIE WÄHLER/FW	16	1,35 %
Dr. Christian Aigner, FREIE WÄHLER/FW	16	1,35 %
Franz-Josef Obermaier, FREIE WÄHLER/FW	13	1,10 %
Monika Staudinger, FREIE WÄHLER/FW	13	1,10 %
Robert Hegenauer, FREIE WÄHLER/FW	13	1,10 %
Sebastian Vaas, FREIE WÄHLER/FW	17	1,44 %
Benjamin Groß, FREIE WÄHLER/FW	13	1,10 %
Christine Kohlschütter, FREIE WÄHLER/FW	13	1,10 %
Dr. Susanne Gerster, FREIE WÄHLER/FW	13	1,10 %
Andreas Kögel, FREIE WÄHLER/FW	32	2,70 %
Hans Kerschbaum, FREIE WÄHLER/FW	13	1,10 %
Bettina Kronseder, FREIE WÄHLER/FW	34	2,87 %
Peter Frank, FREIE WÄHLER/FW	13	1,10 %
Johann Balbach, FREIE WÄHLER/FW	13	1,10 %
Peter Heger, FREIE WÄHLER/FW	16	1,35 %
Andrea Schöngruber, FREIE WÄHLER/FW	13	1,10 %
Markus Sedlmeir, FREIE WÄHLER/FW	13	1,10 %
Jürgen Beil, FREIE WÄHLER/FW	13	1,10 %
Marianne Bauer, FREIE WÄHLER/FW	17	1,44 %
Andreas Mangstl, FREIE WÄHLER/FW	52	4,39 %
Christian Nagler, FREIE WÄHLER/FW	13	1,10 %

	Anzahl	Prozent
Natalie Kienmüller-Stadler, FREIE WÄHLER/FW	13	1,10 %
Stephan Weindler, FREIE WÄH-LER/FW	13	1,10 %
Kilian Fischer, FREIE WÄH-LER/FW	35	2,96 %
Susanne Wohlberg, FREIE WÄH-LER/FW	12	1,01 %
Judith Heger, FREIE WÄH-LER/FW	14	1,18 %
Anton Bauer, FREIE WÄH-LER/FW	36	3,04 %
Franz Röslmair, FREIE WÄH-LER/FW	12	1,01 %
Robin Bauersachs, FREIE WÄH-LER/FW	11	0,93 %
Andreas Sichtig, FREIE WÄH-LER/FW	11	0,93 %
Andrea Gumberger-Strobl, FREIE WÄHLER/FW	10	0,84 %
Ulrich Holnburger, FREIE WÄH-LER/FW	10	0,84 %
Wilhelm Hahn, FREIE WÄH-LER/FW	10	0,84 %
Josef Hochholzer, FREIE WÄH-LER/FW	10	0,84 %
AfD	577	5,79 %
Wolfgang Kellermann, AfD	22	3,81 %
Martin Huber, AfD	20	3,47 %
Peter Attenhauser, AfD	15	2,60 %
Rainer Forster, AfD	15	2,60 %
Peter Junker, AfD	14	2,43 %
Otto Kellermann, AfD	15	2,60 %
Dr. Christoph Unterberg, AfD	10	1,73 %
Silvia Elbing, AfD	12	2,08 %
Martin Baade, AfD	16	2,77 %
Dieter Kuhn, AfD	11	1,91 %
Anja Koch, AfD	9	1,56 %
Wilhelm Gamper, AfD	10	1,73 %
Tobias Krüger, AfD	8	1,39 %
Mario Matthiä, AfD	7	1,21 %
Frank Beughold, AfD	7	1,21 %
Ali Schir-Mohammad, AfD	10	1,73 %
Alfons Penzkofer, AfD	14	2,43 %

	Anzahl	Prozent
Christian Riedmayr, AfD	10	1,73 %
Harald Vollmer, AfD	8	1,39 %
Max Öttl, AfD	7	1,21 %
Ines Lohr, AfD	8	1,39 %
Hans Schäftner, AfD	7	1,21 %
Ralf Mielisch, AfD	7	1,21 %
Claudia Bauerdick, AfD	7	1,21 %
Mirko Kamolz, AfD	16	2,77 %
Anton Wastl, AfD	15	2,60 %
Pejman Kafsh Nochi, AfD	8	1,39 %
Josef Mutlitz, AfD	10	1,73 %
Horst Naujoks, AfD	9	1,56 %
Klaus Gäßl, AfD	7	1,21 %
Eugene Flierl, AfD	7	1,21 %
Herbert Oppenauer, AfD	7	1,21 %
Achim Müllerke, AfD	7	1,21 %
Maria Naujoks, AfD	7	1,21 %
Martin Braun, AfD	10	1,73 %
Ludwig Molocher, AfD	7	1,21 %
Andreas Hohberger, AfD	7	1,21 %
Fredi Kuhmann, AfD	9	1,56 %
Tim Dreher, AfD	7	1,21 %
Thomas Kosellek, AfD	10	1,73 %
Ellen Schreiber, AfD	10	1,73 %
Christian Koch, AfD	10	1,73 %
Robert Attenberger, AfD	18	3,12 %
Christoph Perzl, AfD	6	1,04 %
Hanno Schrott, AfD	8	1,39 %
Franz Buchberger, AfD	8	1,39 %
Martin Bauerdick, AfD	8	1,39 %
Thierry Reiss, AfD	8	1,39 %
Peter Thieme, AfD	5	0,87 %
Timothy Schulmann, AfD	5	0,87 %
Martin Lorenz, AfD	5	0,87 %
Jens Köhler, AfD	5	0,87 %
Mario Hüttl, AfD	8	1,39 %
Benjamin Altmann, AfD	5	0,87 %
Stefan Brotzki, AfD	7	1,21 %
Johann Elbing, AfD	4	0,69 %
Manfred Börnert, AfD	4	0,69 %

	Anzahl	Prozent
Robin Stefani, AfD	11	1,91 %
Günter Rübner, AfD	13	2,25 %
Helmut Fessler, AfD	17	2,95 %
SPD	910	9,14 %
Ulla Dieckmann, SPD	30	3,30 %
Martin Kern, SPD	16	1,76 %
Gertrud Eichinger, SPD	19	2,09 %
Michael Gruber, SPD	16	1,76 %
Nicole Schley, SPD	24	2,64 %
Niclas Spanel, SPD	17	1,87 %
Simone Jell-Huber, SPD	48	5,27 %
Manfred Slawny, SPD	16	1,76 %
Karin Bischke, SPD	9	0,99 %
Georg Nagler, SPD	13	1,43 %
Michaela Meister, SPD	48	5,27 %
Alexander Gutwill, SPD	10	1,10 %
Katharina Hintermaier, SPD	16	1,76 %
Martin Bichlmaier, SPD	10	1,10 %
Beate Aust, SPD	15	1,65 %
Christian Cosimo, SPD	10	1,10 %
Evelin Gröckel, SPD	9	0,99 %
Johann Kaspera, SPD	10	1,10 %
Sandra Liebold, SPD	10	1,10 %
Josef Schmid, SPD	40	4,40 %
Rosa Kunzmann, SPD	10	1,10 %
Thomas Brix, SPD	19	2,09 %
Jutta Harrer, SPD	10	1,10 %
Dr. rer. nat. habil. Bodo Lampe, SPD	13	1,43 %
Helga Huber, SPD	9	0,99 %
Erwin Nominacher, SPD	10	1,10 %
Katja Bröckl-Bergner, SPD	10	1,10 %
Ernst Giller, SPD	37	4,07 %
Franziska Schmid, SPD	19	2,09 %
Ulrich Reinhardt, SPD	13	1,43 %
Martina Kozica, SPD	9	0,99 %
Andreas Faltermaier, SPD	10	1,10 %
Andrea Neumeier, SPD	9	0,99 %
Josef Romir, SPD	10	1,10 %
Herta Brydon, SPD	11	1,21 %

	Anzahl	Prozent
Michael Kirchner, SPD	10	1,10 %
Marianne Ehrler, SPD	24	2,64 %
Albert Zimmerer, SPD	10	1,10 %
Manuela Schulze, SPD	9	0,99 %
Dr. Walfried Seßler, SPD	10	1,10 %
Katrin Schuster, SPD	10	1,10 %
Joseph Kronseder, SPD	40	4,40 %
Roswitha Bayer-Siegling, SPD	10	1,10 %
Wolfgang Behn, SPD	9	0,99 %
Karin Becker, SPD	9	0,99 %
Heinrich Müller-Ermann, SPD	31	3,41 %
Rita Reichwein, SPD	10	1,10 %
Maximilian Kriegisch, SPD	10	1,10 %
Heiner Grönwald, SPD	10	1,10 %
Christoph Zauner, SPD	22	2,42 %
Raoul Pietschmann, SPD	10	1,10 %
Erdmann Schröter, SPD	9	0,99 %
Michael Paulini, SPD	9	0,99 %
Daniel Kopp, SPD	9	0,99 %
Elisabeth Maurer, SPD	13	1,43 %
Marco Dembecki, SPD	9	0,99 %
Heinz Meister, SPD	15	1,65 %
Richard sen. Döllel, SPD	9	0,99 %
Reinhard Schatz, SPD	9	0,99 %
August Groh, SPD	9	0,99 %
FDP	229	2,30 %
Rosmarie Neumeier-Korn, FDP	10	4,37 %
Wolfgang Stang, FDP	6	2,62 %
Josef Samitz, FDP	9	3,93 %
Rochus Heller, FDP	6	2,62 %
Anne Connelly, FDP	6	2,62 %
Christian Korn, FDP	6	2,62 %
Dr. Arndt Scheffler, FDP	18	7,86 %
Peter Utz, FDP	6	2,62 %
Johann Bauer, FDP	6	2,62 %
Jakob Mittermaier, FDP	6	2,62 %
Kilian Kaiser, FDP	6	2,62 %
Dr. Rainer Vogel, FDP	6	2,62 %
Irene Utz, FDP	7	3,06 %
Christopher Voth, FDP	6	2,62 %

	Anzahl	Prozent
Gabriele Blechinger, FDP	6	2,62 %
Nikolaus Hintermaier, FDP	6	2,62 %
Martin Maier, FDP	6	2,62 %
Dr. Michael Streng, FDP	4	1,75 %
Christina Rescher, FDP	3	1,31 %
Christian Schütz, FDP	3	1,31 %
Herbert Breuer, FDP	3	1,31 %
Rainer Ludwig, FDP	3	1,31 %
Dirk Meisel, FDP	3	1,31 %
Lianka Büchner, FDP	3	1,31 %
Daniel Röder, FDP	17	7,42 %
Johann Hötscher, FDP	3	1,31 %
Herbert Schaffer, FDP	3	1,31 %
Thomas Schreyer, FDP	4	1,75 %
Bernhard Klemm, FDP	4	1,75 %
Marion Stang, FDP	3	1,31 %
Diana Montag, FDP	3	1,31 %
Ciro Petrosino, FDP	3	1,31 %
Julia Berger, FDP	3	1,31 %
Claudia Neumeier, FDP	3	1,31 %
Moritz Neupärtl, FDP	5	2,18 %
Suzy Bezerra da Silva, FDP	4	1,75 %
Daniela Zeitschel, FDP	3	1,31 %
Janina Pfister, FDP	3	1,31 %
Johann Neumeier, FDP	3	1,31 %
Peter Breth, FDP	12	5,24 %
Nino Peppe, FDP	3	1,31 %
Andrea Neumeier, FDP	3	1,31 %
Ladjane Horlacher, FDP	3	1,31 %
ÖDP	369	3,70 %
Wolfgang Reiter, ÖDP	23	6,23 %
Christina Treffler, ÖDP	21	5,69 %
Christian Kainz, ÖDP	11	2,98 %
Dr. phil. Josephine Arnold, ÖDP	14	3,79 %
Georg Gschlößl, ÖDP	8	2,17 %
Gertraud Stede, ÖDP	7	1,90 %
Felix Mayr, ÖDP	4	1,08 %
Monika Reitmajer, ÖDP	8	2,17 %
Nelson Berger, ÖDP	4	1,08 %
Eva-Maria Döllel, ÖDP	8	2,17 %

	Anzahl	Prozent
Matthias Fenk, ÖDP	4	1,08 %
Stephan Treffler, ÖDP	10	2,71 %
Gislinde Wohlrab, ÖDP	4	1,08 %
Tobias Schemmel, ÖDP	4	1,08 %
Monika Daimer, ÖDP	4	1,08 %
Ralf Alscher, ÖDP	7	1,90 %
Dr. Dietmar Kapl, ÖDP	4	1,08 %
Walter Zwirglmaier, ÖDP	22	5,96 %
Günter Daimer, ÖDP	4	1,08 %
Martha Hanslmaier, ÖDP	15	4,07 %
Elisabeth Altmann, ÖDP	8	2,17 %
Andreas Kroh, ÖDP	4	1,08 %
Barbara Mayrhofer, ÖDP	4	1,08 %
Johannes Pointner, ÖDP	7	1,90 %
Evelyn Reinl, ÖDP	4	1,08 %
Sabine Christofori, ÖDP	7	1,90 %
Hubert Daimer, ÖDP	4	1,08 %
Tobias Aigner, ÖDP	3	0,81 %
Doris Treffler-Alscher, ÖDP	6	1,63 %
Christel Hollesch, ÖDP	3	0,81 %
Gerhard Gaisbauer, ÖDP	3	0,81 %
Patricia Kapl, ÖDP	3	0,81 %
Tobias Hopfner, ÖDP	7	1,90 %
Franz Mayrhofer, ÖDP	3	0,81 %
Margaretha Niedermayer, ÖDP	3	0,81 %
Gerhard Reger, ÖDP	7	1,90 %
Marlene Rachl, ÖDP	13	3,52 %
Thomas Altmann, ÖDP	3	0,81 %
Stefan Christofori, ÖDP	3	0,81 %
Martin Walter, ÖDP	4	1,08 %
Egon Weiß, ÖDP	3	0,81 %
Peter Lehan, ÖDP	3	0,81 %
Rosemarie Zampach, ÖDP	9	2,44 %
Josef Jagla, ÖDP	12	3,25 %
Eva-Maria Schemmel, ÖDP	3	0,81 %
Robert Reiter, ÖDP	3	0,81 %
Robert Daimer, ÖDP	3	0,81 %
Monika Schwoshuber, ÖDP	6	1,63 %
Irmgard Stenzel, ÖDP	3	0,81 %
Sophia Treffler, ÖDP	16	4,34 %

	Anzahl	Prozent
Harald Karner, ÖDP	3	0,81 %
Hannelore Schebelle, ÖDP	3	0,81 %
Sabine Reiter, ÖDP	7	1,90 %
Elisabeth Ringler, ÖDP	7	1,90 %
Susanne Broeren, ÖDP	3	0,81 %
DIE LINKE	364	3,65 %
Florian Baum, DIE LINKE	24	6,59 %
Manuela Geyer, DIE LINKE	19	5,22 %
Herta Hertel-Stockinger, DIE LINKE	21	5,77 %
Klaus-Peter Bodnar, DIE LINKE	18	4,95 %
Petra Hindersmann, DIE LINKE	21	5,77 %
Johannes Böhm, DIE LINKE	18	4,95 %
Silvia Langen-Kramer, DIE LINKE	24	6,59 %
Dominikus Rudow, DIE LINKE	24	6,59 %
Hasiyet Richter-Tugrul, DIE LINKE	18	4,95 %
Martin Barchet, DIE LINKE	24	6,59 %
Ljiljana La Perna, DIE LINKE	18	4,95 %
Matthias Crull, DIE LINKE	18	4,95 %
Walter Koppe, DIE LINKE	21	5,77 %
Manfred Hagg, DIE LINKE	18	4,95 %
Hans-Werner Müllera, DIE LINKE	18	4,95 %
Kevin Theiß, DIE LINKE	21	5,77 %
Johann Böhm, DIE LINKE	18	4,95 %
Michael Schlotfeldt, DIE LINKE	21	5,77 %

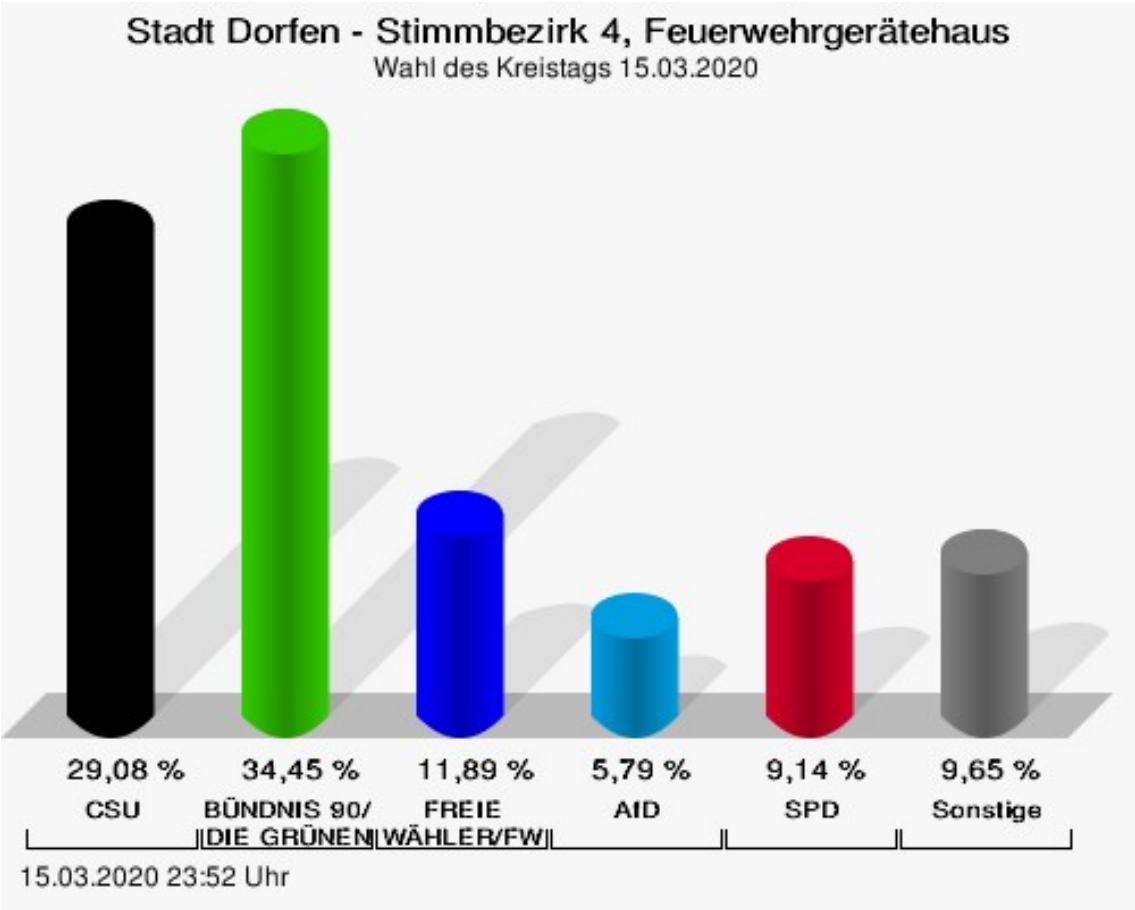

CSU = Christlich-Soziale Union in Bayern e.V.
FREIE WÄHLER/FW = FREIE WÄHLER/FREIE WÄHLERSCHAFT (FW) DES LANDKREISES ERDING e.V.
AfD = Alternative für Deutschland
SPD = Sozialdemokratische Partei Deutschlands

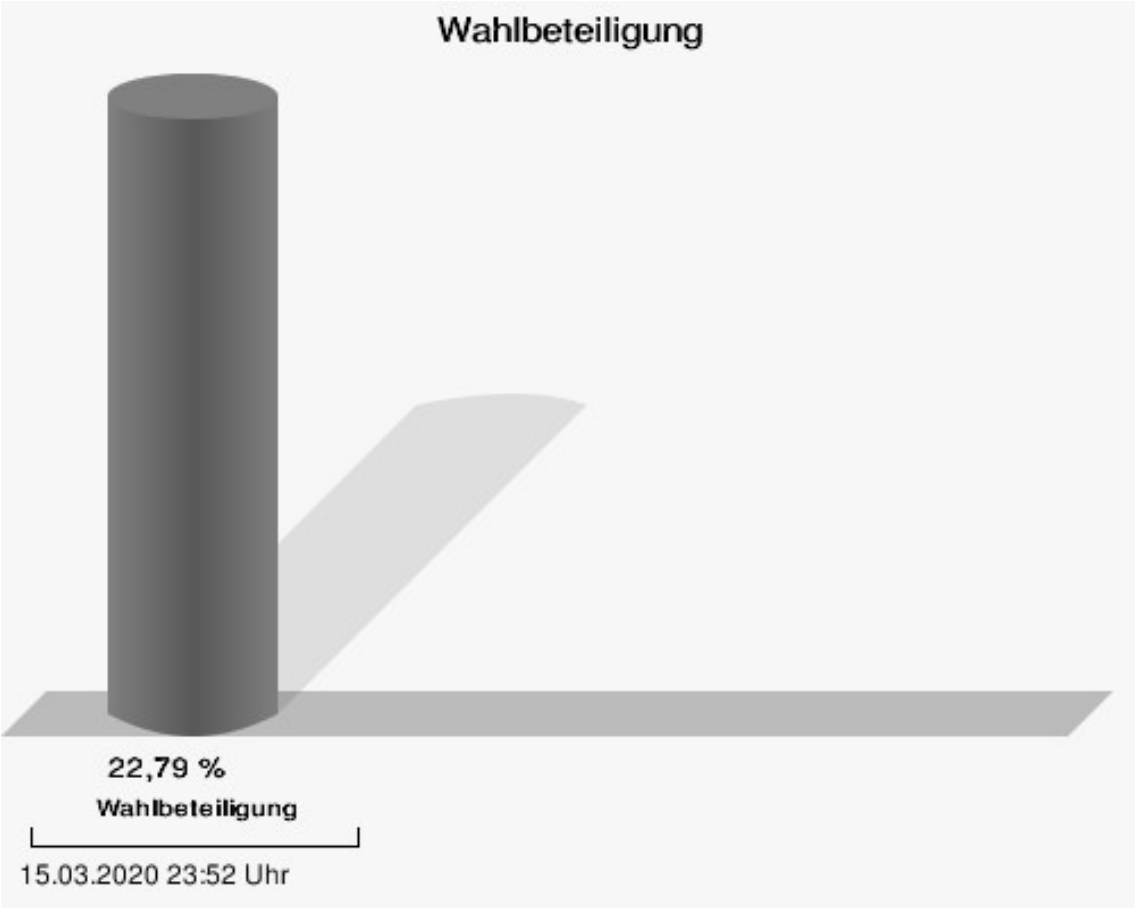

Stimmbezirk 5 Evang. Pfarrzentrum

	Anzahl	Prozent
CSU	3.352	34,55 %
Martin Bayerstorfer, CSU	99	2,95 %
Max Gotz, CSU	83	2,48 %
Ulrike Scharf, CSU	98	2,92 %
Johann Wiesmaier, CSU	58	1,73 %
Franz Hofstetter, CSU	70	2,09 %
Dr. med. Thomas Bauer, CSU	76	2,27 %
Janine Krzizok, CSU	58	1,73 %
Jakob Schwimmer, CSU	79	2,36 %
Daniel Gottal, CSU	49	1,46 %
Gerlinde Sigl, CSU	70	2,09 %
Heinz Grundner, CSU	110	3,28 %
Rudolf Waxenberger, CSU	56	1,67 %
Ferdinand Geisberger, CSU	52	1,55 %
Cornelia Vogelfänger, CSU	61	1,82 %
Bernhard Mücke, CSU	49	1,46 %
Barbara Lanzinger, CSU	83	2,48 %
Tanja Rieß, CSU	54	1,61 %
Alexander Attensberger, CSU	54	1,61 %
Stefan Haberl, CSU	54	1,61 %
Ursula Eibl, CSU	53	1,58 %
Burkhard Köppen, CSU	51	1,52 %
Willi Vogl, CSU	57	1,70 %
Ludwig Kirmair, CSU	60	1,79 %
Michael Oberhofer, CSU	95	2,83 %
Dr. med. Ludwig Rudolf, CSU	91	2,71 %
Verena Stadler, CSU	51	1,52 %
Monika Pieczonka, CSU	50	1,49 %
Christian Pröbst, CSU	48	1,43 %
Nicole Schmittner, CSU	56	1,67 %
Isabell Haindl, CSU	50	1,49 %
Sosa Balderanou, CSU	50	1,49 %
Thomas Bartl, CSU	47	1,40 %
Manfred Lex, CSU	50	1,49 %
Thomas Schreder, CSU	50	1,49 %
Iva-Natalia Hirth, CSU	50	1,49 %
Josef Vieregg, CSU	53	1,58 %
Martin Greimel, CSU	78	2,33 %
Sabine Berger, CSU	70	2,09 %

	Anzahl	Prozent
Matthias Zimmerer, CSU	49	1,46 %
Dana Klement, CSU	48	1,43 %
Julia Manu, CSU	48	1,43 %
Christoph Kober, CSU	45	1,34 %
Michael Hamburger, CSU	48	1,43 %
Bernd Scheumaier, CSU	48	1,43 %
Beate Eder, CSU	43	1,28 %
Ingrid Renner, CSU	46	1,37 %
Dr.-Ing. Markus Straßberger, CSU	42	1,25 %
Leo Melerowitz, CSU	42	1,25 %
Bernhard Hartl, CSU	43	1,28 %
Lorenz Oberndorfer, CSU	39	1,16 %
Josef Renner, CSU	39	1,16 %
Siegfried Ippisch, CSU	39	1,16 %
Josef Lohmaier, CSU	41	1,22 %
Josef Schref, CSU	38	1,13 %
Hubert Sandtner, CSU	40	1,19 %
Martin Schwarzenbeck, CSU	36	1,07 %
Anton Rosenberger, CSU	44	1,31 %
Marietta Burger-Braun, CSU	35	1,04 %
Anton Daumoser, CSU	41	1,22 %
Stephan Stanglmaier, CSU	35	1,04 %
GRÜNE	2.928	30,18 %
Helga Stieglmeier, GRÜNE	78	2,66 %
Florian Geiger, GRÜNE	69	2,36 %
Monika Wenger, GRÜNE	61	2,08 %
Christoph Sticha, GRÜNE	51	1,74 %
Ursula Frank-Mayer, GRÜNE	92	3,14 %
Stephan Glaubitz, GRÜNE	58	1,98 %
Maria Feckl, GRÜNE	59	2,02 %
Alfred Schreiber, GRÜNE	55	1,88 %
Alice Lorenz, GRÜNE	52	1,78 %
Wolfgang Fritz, GRÜNE	56	1,91 %
Lena Geiger, GRÜNE	48	1,64 %
Dominik Rutz, GRÜNE	54	1,84 %
Doris Kraeker, GRÜNE	51	1,74 %
Michael Hollstein, GRÜNE	48	1,64 %
Andrea Struck, GRÜNE	48	1,64 %
Stefan Gentschew, GRÜNE	51	1,74 %
Melanie Falzetta, GRÜNE	45	1,54 %

	Anzahl	Prozent
Andreas Hartl, GRÜNE	76	2,60 %
Eva Geiger-Haslbeck, GRÜNE	54	1,84 %
Karlheinz Reingruber, GRÜNE	48	1,64 %
Thorsten Scharmatinat, GRÜNE	45	1,54 %
Annett Burgarth, GRÜNE	51	1,74 %
Herbert Maier, GRÜNE	48	1,64 %
Carola Bock, GRÜNE	48	1,64 %
Dr. rer. nat. habil. Philipp Scherer, GRÜNE	48	1,64 %
Tiziana Duphorn, GRÜNE	73	2,49 %
Stefan Herbasch, GRÜNE	44	1,50 %
Julia von der Weppen, GRÜNE	47	1,61 %
Christian Lorenz, GRÜNE	47	1,61 %
Cornelia Ermeier, GRÜNE	49	1,67 %
Reinhard Bloch, GRÜNE	54	1,84 %
Cordia Orlob, GRÜNE	48	1,64 %
Michael Rott, GRÜNE	69	2,36 %
Silvana Stöckel, GRÜNE	45	1,54 %
Alois Neumeier, GRÜNE	42	1,43 %
Ilona Bernstetter, GRÜNE	45	1,54 %
Jens Ehrlinger, GRÜNE	40	1,37 %
Petra Schletter, GRÜNE	43	1,47 %
Matthias Brechter, GRÜNE	63	2,15 %
Monika Althammer, GRÜNE	43	1,47 %
Michael Deimel, GRÜNE	39	1,33 %
Sophia Herff, GRÜNE	43	1,47 %
Alois jun. Gabauer, GRÜNE	42	1,43 %
Martina Scheyhing, GRÜNE	41	1,40 %
Günther Kuhn, GRÜNE	38	1,30 %
Claudia Honsberg, GRÜNE	48	1,64 %
Norbert Hufschmid-Steinmetz, GRÜNE	40	1,37 %
Hanna Ermann, GRÜNE	58	1,98 %
Benjamin Degener, GRÜNE	41	1,40 %
Hannelore Seeger, GRÜNE	35	1,20 %
Johannes Sachteleben, GRÜNE	35	1,20 %
Hannelore Kircher, GRÜNE	38	1,30 %
Peter Willim, GRÜNE	43	1,47 %
Christiane Rothe, GRÜNE	37	1,26 %
Karl Knörr, GRÜNE	35	1,20 %
Denise Lippenberger, GRÜNE	35	1,20 %

	Anzahl	Prozent
Klaus Legler, GRÜNE	35	1,20 %
Gisela Herrmann-Bouarsa, GRÜNE	30	1,02 %
Andreas Müller, GRÜNE	33	1,13 %
Ursula Auer, GRÜNE	36	1,23 %
FREIE WÄHLER/FW	778	8,02 %
Georg Els, FREIE WÄHLER/FW	24	3,08 %
Rainer Mehringer, FREIE WÄHLER/FW	14	1,80 %
Petra Bauernfeind, FREIE WÄHLER/FW	20	2,57 %
Christian Büchlmann, FREIE WÄHLER/FW	13	1,67 %
Maria Grasser, FREIE WÄHLER/FW	16	2,06 %
Ullrich Gaigl, FREIE WÄHLER/FW	23	2,96 %
Benedikt Hoigt, FREIE WÄHLER/FW	15	1,93 %
Korbinian Empl, FREIE WÄHLER/FW	19	2,44 %
Doris Minet, FREIE WÄHLER/FW	48	6,17 %
Manfred Ranft, FREIE WÄHLER/FW	13	1,67 %
Maximilian Kressirer, FREIE WÄHLER/FW	13	1,67 %
Thomas Gneißl, FREIE WÄHLER/FW	10	1,29 %
Dr. Heike Schmidt-Kronseder, FREIE WÄHLER/FW	13	1,67 %
Valentin Bitzer, FREIE WÄHLER/FW	10	1,29 %
Johanna Mehringer, FREIE WÄHLER/FW	10	1,29 %
Johann Hörmann, FREIE WÄHLER/FW	32	4,11 %
Irmgard Hibler, FREIE WÄHLER/FW	15	1,93 %
Martin Haindl, FREIE WÄHLER/FW	10	1,29 %
Mathias Jell, FREIE WÄHLER/FW	10	1,29 %
Ursula Angenend, FREIE WÄHLER/FW	13	1,67 %
Helmut Scharlach, FREIE WÄHLER/FW	10	1,29 %
Peter Deischl, FREIE WÄHLER/FW	10	1,29 %

	Anzahl	Prozent
Andreas Winner, FREIE WÄHLER/FW	10	1,29 %
Martin Kowalski, FREIE WÄHLER/FW	16	2,06 %
Peter Badmann, FREIE WÄHLER/FW	10	1,29 %
Markus Geier, FREIE WÄHLER/FW	10	1,29 %
Dieter Fischer, FREIE WÄHLER/FW	9	1,16 %
Dr. Christian Aigner, FREIE WÄHLER/FW	9	1,16 %
Franz-Josef Obermaier, FREIE WÄHLER/FW	9	1,16 %
Monika Staudinger, FREIE WÄHLER/FW	9	1,16 %
Robert Hegenauer, FREIE WÄHLER/FW	12	1,54 %
Sebastian Vaas, FREIE WÄHLER/FW	8	1,03 %
Benjamin Groß, FREIE WÄHLER/FW	11	1,41 %
Christine Kohlschütter, FREIE WÄHLER/FW	11	1,41 %
Dr. Susanne Gerster, FREIE WÄHLER/FW	11	1,41 %
Andreas Kögel, FREIE WÄHLER/FW	12	1,54 %
Hans Kerschbaum, FREIE WÄHLER/FW	8	1,03 %
Bettina Kronseder, FREIE WÄHLER/FW	21	2,70 %
Peter Frank, FREIE WÄHLER/FW	8	1,03 %
Johann Balbach, FREIE WÄHLER/FW	8	1,03 %
Peter Heger, FREIE WÄHLER/FW	15	1,93 %
Andrea Schöngruber, FREIE WÄHLER/FW	8	1,03 %
Markus Sedlmeir, FREIE WÄHLER/FW	11	1,41 %
Jürgen Beil, FREIE WÄHLER/FW	11	1,41 %
Marianne Bauer, FREIE WÄHLER/FW	8	1,03 %
Andreas Mangstl, FREIE WÄHLER/FW	18	2,31 %
Christian Nagler, FREIE WÄHLER/FW	7	0,90 %

	Anzahl	Prozent
Natalie Kienmüller-Stadler, FREIE WÄHLER/FW	7	0,90 %
Stephan Weindler, FREIE WÄH-LER/FW	7	0,90 %
Kilian Fischer, FREIE WÄH-LER/FW	32	4,11 %
Susanne Wohlberg, FREIE WÄH-LER/FW	7	0,90 %
Judith Heger, FREIE WÄH-LER/FW	16	2,06 %
Anton Bauer, FREIE WÄH-LER/FW	26	3,34 %
Franz Röslmair, FREIE WÄH-LER/FW	7	0,90 %
Robin Bauersachs, FREIE WÄH-LER/FW	7	0,90 %
Andreas Sichtig, FREIE WÄH-LER/FW	7	0,90 %
Andrea Gumberger-Strobl, FREIE WÄHLER/FW	10	1,29 %
Ulrich Holnburger, FREIE WÄH-LER/FW	7	0,90 %
Wilhelm Hahn, FREIE WÄH-LER/FW	7	0,90 %
Josef Hochholzer, FREIE WÄH-LER/FW	7	0,90 %
AfD	708	7,30 %
Wolfgang Kellermann, AfD	18	2,54 %
Martin Huber, AfD	18	2,54 %
Peter Attenhauser, AfD	15	2,12 %
Rainer Forster, AfD	15	2,12 %
Peter Junker, AfD	14	1,98 %
Otto Kellermann, AfD	14	1,98 %
Dr. Christoph Unterberg, AfD	14	1,98 %
Silvia Elbing, AfD	14	1,98 %
Martin Baade, AfD	14	1,98 %
Dieter Kuhn, AfD	11	1,55 %
Anja Koch, AfD	11	1,55 %
Wilhelm Gamper, AfD	11	1,55 %
Tobias Krüger, AfD	11	1,55 %
Mario Matthiä, AfD	11	1,55 %
Frank Beughold, AfD	11	1,55 %
Ali Schir-Mohammad, AfD	11	1,55 %
Alfons Penzkofer, AfD	11	1,55 %

	Anzahl	Prozent
Christian Riedmayr, AfD	11	1,55 %
Harald Vollmer, AfD	11	1,55 %
Max Öttl, AfD	11	1,55 %
Ines Lohr, AfD	11	1,55 %
Hans Schäftner, AfD	11	1,55 %
Ralf Mielisch, AfD	11	1,55 %
Claudia Bauerdick, AfD	11	1,55 %
Mirko Kamolz, AfD	11	1,55 %
Anton Wastl, AfD	15	2,12 %
Pejman Kafsh Nochi, AfD	11	1,55 %
Josef Mutlitz, AfD	11	1,55 %
Horst Naujoks, AfD	11	1,55 %
Klaus Gäßl, AfD	11	1,55 %
Eugene Flierl, AfD	11	1,55 %
Herbert Oppenauer, AfD	12	1,69 %
Achim Müllerke, AfD	11	1,55 %
Maria Naujoks, AfD	11	1,55 %
Martin Braun, AfD	14	1,98 %
Ludwig Molocher, AfD	11	1,55 %
Andreas Hohberger, AfD	11	1,55 %
Fredi Kuhmann, AfD	11	1,55 %
Tim Dreher, AfD	11	1,55 %
Thomas Kosellek, AfD	11	1,55 %
Ellen Schreiber, AfD	11	1,55 %
Christian Koch, AfD	11	1,55 %
Robert Attenberger, AfD	17	2,40 %
Christoph Perzl, AfD	11	1,55 %
Hanno Schrott, AfD	11	1,55 %
Franz Buchberger, AfD	11	1,55 %
Martin Bauerdick, AfD	11	1,55 %
Thierry Reiss, AfD	11	1,55 %
Peter Thieme, AfD	11	1,55 %
Timothy Schulmann, AfD	11	1,55 %
Martin Lorenz, AfD	11	1,55 %
Jens Köhler, AfD	11	1,55 %
Mario Hüttl, AfD	11	1,55 %
Benjamin Altmann, AfD	11	1,55 %
Stefan Brotzki, AfD	10	1,41 %
Johann Elbing, AfD	10	1,41 %
Manfred Börnert, AfD	10	1,41 %

	Anzahl	Prozent
Robin Stefani, AfD	11	1,55 %
Günter Rübner, AfD	11	1,55 %
Helmut Fessler, AfD	11	1,55 %
SPD	1.181	12,17 %
Ulla Dieckmann, SPD	40	3,39 %
Martin Kern, SPD	37	3,13 %
Gertrud Eichinger, SPD	33	2,79 %
Michael Gruber, SPD	24	2,03 %
Nicole Schley, SPD	26	2,20 %
Niclas Spanel, SPD	22	1,86 %
Simone Jell-Huber, SPD	65	5,50 %
Manfred Slawny, SPD	32	2,71 %
Karin Bischke, SPD	16	1,35 %
Georg Nagler, SPD	19	1,61 %
Michaela Meister, SPD	53	4,49 %
Alexander Gutwill, SPD	15	1,27 %
Katharina Hintermaier, SPD	15	1,27 %
Martin Bichlmaier, SPD	15	1,27 %
Beate Aust, SPD	18	1,52 %
Christian Cosimo, SPD	14	1,19 %
Evelin Gröckel, SPD	14	1,19 %
Johann Kaspera, SPD	14	1,19 %
Sandra Liebold, SPD	14	1,19 %
Josef Schmid, SPD	39	3,30 %
Rosa Kunzmann, SPD	14	1,19 %
Thomas Brix, SPD	14	1,19 %
Jutta Harrer, SPD	20	1,69 %
Dr. rer. nat. habil. Bodo Lampe, SPD	14	1,19 %
Helga Huber, SPD	14	1,19 %
Erwin Nominacher, SPD	14	1,19 %
Katja Bröckl-Bergner, SPD	17	1,44 %
Ernst Giller, SPD	24	2,03 %
Franziska Schmid, SPD	24	2,03 %
Ulrich Reinhardt, SPD	14	1,19 %
Martina Kozica, SPD	14	1,19 %
Andreas Faltermaier, SPD	14	1,19 %
Andrea Neumeier, SPD	14	1,19 %
Josef Romir, SPD	14	1,19 %
Herta Brydon, SPD	14	1,19 %

	Anzahl	Prozent
Michael Kirchner, SPD	14	1,19 %
Marianne Ehrler, SPD	26	2,20 %
Albert Zimmerer, SPD	14	1,19 %
Manuela Schulze, SPD	14	1,19 %
Dr. Walfried Seßler, SPD	14	1,19 %
Katrin Schuster, SPD	14	1,19 %
Joseph Kronseder, SPD	30	2,54 %
Roswitha Bayer-Siegling, SPD	14	1,19 %
Wolfgang Behn, SPD	14	1,19 %
Karin Becker, SPD	14	1,19 %
Heinrich Müller-Ermann, SPD	33	2,79 %
Rita Reichwein, SPD	14	1,19 %
Maximilian Kriegisch, SPD	14	1,19 %
Heiner Grönwald, SPD	14	1,19 %
Christoph Zauner, SPD	25	2,12 %
Raoul Pietschmann, SPD	14	1,19 %
Erdmann Schröter, SPD	14	1,19 %
Michael Paulini, SPD	14	1,19 %
Daniel Kopp, SPD	14	1,19 %
Elisabeth Maurer, SPD	15	1,27 %
Marco Dembecki, SPD	14	1,19 %
Heinz Meister, SPD	21	1,78 %
Richard sen. Döllel, SPD	14	1,19 %
Reinhard Schatz, SPD	13	1,10 %
August Groh, SPD	16	1,35 %
FDP	156	1,61 %
Rosmarie Neumeier-Korn, FDP	7	4,49 %
Wolfgang Stang, FDP	4	2,56 %
Josef Samitz, FDP	4	2,56 %
Rochus Heller, FDP	5	3,21 %
Anne Connelly, FDP	4	2,56 %
Christian Korn, FDP	4	2,56 %
Dr. Arndt Scheffler, FDP	14	8,97 %
Peter Utz, FDP	4	2,56 %
Johann Bauer, FDP	4	2,56 %
Jakob Mittermaier, FDP	4	2,56 %
Kilian Kaiser, FDP	8	5,13 %
Dr. Rainer Vogel, FDP	8	5,13 %
Irene Utz, FDP	5	3,21 %
Christopher Voth, FDP	4	2,56 %

	Anzahl	Prozent
Gabriele Blechinger, FDP	4	2,56 %
Nikolaus Hintermaier, FDP	4	2,56 %
Martin Maier, FDP	4	2,56 %
Dr. Michael Streng, FDP	2	1,28 %
Christina Rescher, FDP	2	1,28 %
Christian Schütz, FDP	2	1,28 %
Herbert Breuer, FDP	2	1,28 %
Rainer Ludwig, FDP	5	3,21 %
Dirk Meisel, FDP	5	3,21 %
Lianka Büchner, FDP	2	1,28 %
Daniel Röder, FDP	3	1,92 %
Johann Hötscher, FDP	2	1,28 %
Herbert Schaffer, FDP	2	1,28 %
Thomas Schreyer, FDP	2	1,28 %
Bernhard Klemm, FDP	2	1,28 %
Marion Stang, FDP	2	1,28 %
Diana Montag, FDP	2	1,28 %
Ciro Petrosino, FDP	2	1,28 %
Julia Berger, FDP	2	1,28 %
Claudia Neumeier, FDP	2	1,28 %
Moritz Neupärtl, FDP	2	1,28 %
Suzy Bezerra da Silva, FDP	2	1,28 %
Daniela Zeitschel, FDP	2	1,28 %
Janina Pfister, FDP	2	1,28 %
Johann Neumeier, FDP	2	1,28 %
Peter Breth, FDP	8	5,13 %
Nino Peppe, FDP	2	1,28 %
Andrea Neumeier, FDP	2	1,28 %
Ladjane Horlacher, FDP	2	1,28 %
ÖDP	303	3,12 %
Wolfgang Reiter, ÖDP	18	5,94 %
Christina Treffler, ÖDP	12	3,96 %
Christian Kainz, ÖDP	10	3,30 %
Dr. phil. Josephine Arnold, ÖDP	9	2,97 %
Georg Gschlößl, ÖDP	9	2,97 %
Gertraud Stede, ÖDP	4	1,32 %
Felix Mayr, ÖDP	5	1,65 %
Monika Reitmajer, ÖDP	5	1,65 %
Nelson Berger, ÖDP	4	1,32 %
Eva-Maria Döllel, ÖDP	4	1,32 %

	Anzahl	Prozent
Matthias Fenk, ÖDP	7	2,31 %
Stephan Treffler, ÖDP	4	1,32 %
Gislinde Wohlrab, ÖDP	4	1,32 %
Tobias Schemmel, ÖDP	4	1,32 %
Monika Daimer, ÖDP	4	1,32 %
Ralf Alscher, ÖDP	4	1,32 %
Dr. Dietmar Kapl, ÖDP	4	1,32 %
Walter Zwirglmaier, ÖDP	17	5,61 %
Günter Daimer, ÖDP	4	1,32 %
Martha Hanslmaier, ÖDP	8	2,64 %
Elisabeth Altmann, ÖDP	4	1,32 %
Andreas Kroh, ÖDP	4	1,32 %
Barbara Mayrhofer, ÖDP	7	2,31 %
Johannes Pointner, ÖDP	10	3,30 %
Evelyn Reinl, ÖDP	4	1,32 %
Sabine Christofori, ÖDP	4	1,32 %
Hubert Daimer, ÖDP	4	1,32 %
Tobias Aigner, ÖDP	4	1,32 %
Doris Treffler-Alscher, ÖDP	4	1,32 %
Christel Hollesch, ÖDP	4	1,32 %
Gerhard Gaisbauer, ÖDP	4	1,32 %
Patricia Kapl, ÖDP	4	1,32 %
Tobias Hopfner, ÖDP	4	1,32 %
Franz Mayrhofer, ÖDP	8	2,64 %
Margaretha Niedermayer, ÖDP	4	1,32 %
Gerhard Reger, ÖDP	5	1,65 %
Marlene Rachl, ÖDP	7	2,31 %
Thomas Altmann, ÖDP	4	1,32 %
Stefan Christofori, ÖDP	4	1,32 %
Martin Walter, ÖDP	4	1,32 %
Egon Weiß, ÖDP	4	1,32 %
Peter Lehan, ÖDP	4	1,32 %
Rosemarie Zampach, ÖDP	4	1,32 %
Josef Jagla, ÖDP	13	4,29 %
Eva-Maria Schemmel, ÖDP	4	1,32 %
Robert Reiter, ÖDP	4	1,32 %
Robert Daimer, ÖDP	4	1,32 %
Monika Schwoshuber, ÖDP	4	1,32 %
Irmgard Stenzel, ÖDP	4	1,32 %
Sophia Treffler, ÖDP	3	0,99 %

	Anzahl	Prozent
Harald Karner, ÖDP	3	0,99 %
Hannelore Schebelle, ÖDP	6	1,98 %
Sabine Reiter, ÖDP	3	0,99 %
Elisabeth Ringler, ÖDP	3	0,99 %
Susanne Broeren, ÖDP	3	0,99 %
DIE LINKE	296	3,05 %
Florian Baum, DIE LINKE	27	9,12 %
Manuela Geyer, DIE LINKE	23	7,77 %
Herta Hertel-Stockinger, DIE LINKE	15	5,07 %
Klaus-Peter Bodnar, DIE LINKE	15	5,07 %
Petra Hindersmann, DIE LINKE	15	5,07 %
Johannes Böhm, DIE LINKE	15	5,07 %
Silvia Langen-Kramer, DIE LINKE	18	6,08 %
Dominikus Rudow, DIE LINKE	15	5,07 %
Hasiyet Richter-Tugrul, DIE LINKE	18	6,08 %
Martin Barchet, DIE LINKE	15	5,07 %
Ljiljana La Perna, DIE LINKE	15	5,07 %
Matthias Crull, DIE LINKE	15	5,07 %
Walter Koppe, DIE LINKE	15	5,07 %
Manfred Hagg, DIE LINKE	15	5,07 %
Hans-Werner Müllera, DIE LINKE	15	5,07 %
Kevin Theiß, DIE LINKE	15	5,07 %
Johann Böhm, DIE LINKE	15	5,07 %
Michael Schlotfeldt, DIE LINKE	15	5,07 %

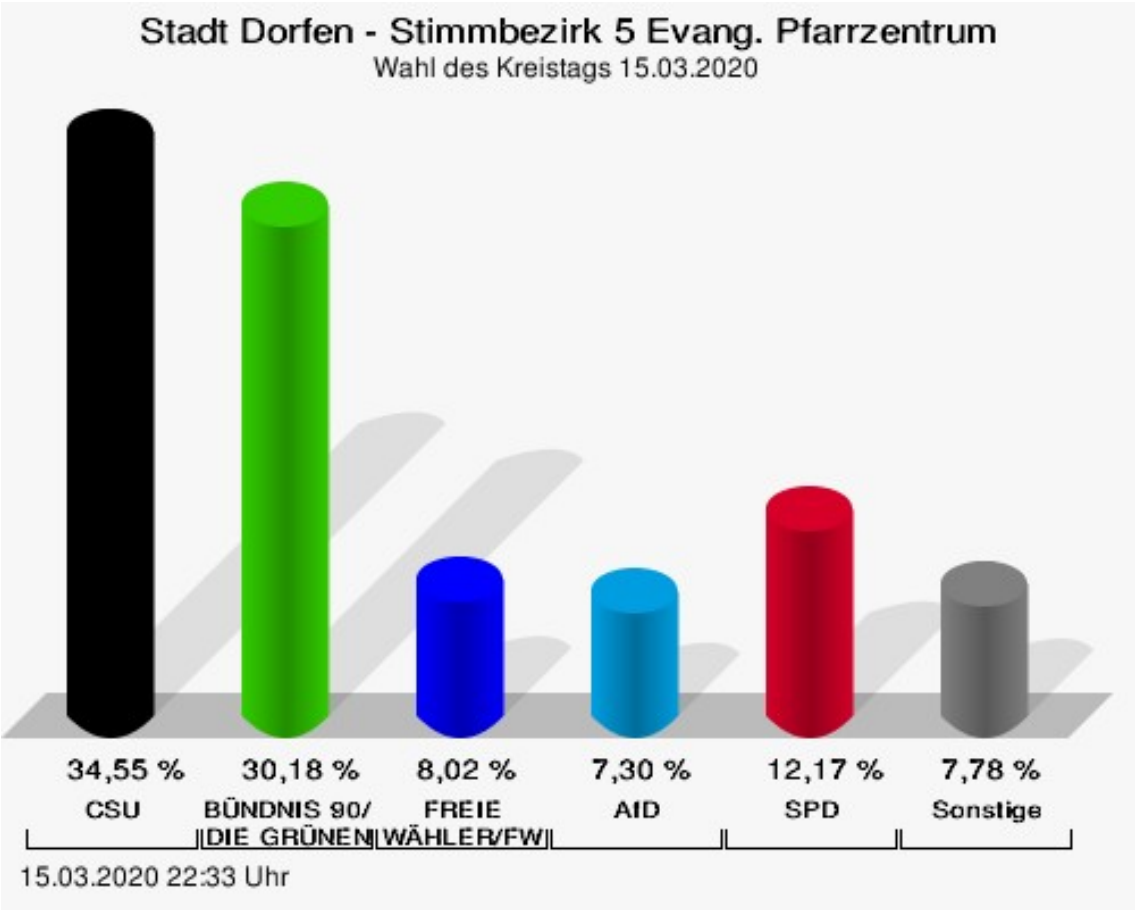

CSU = Christlich-Soziale Union in Bayern e.V.
FREIE WÄHLER/FW = FREIE WÄHLER/FREIE WÄHLERSCHAFT (FW) DES LANDKREISES ERDING e.V.
AfD = Alternative für Deutschland
SPD = Sozialdemokratische Partei Deutschlands

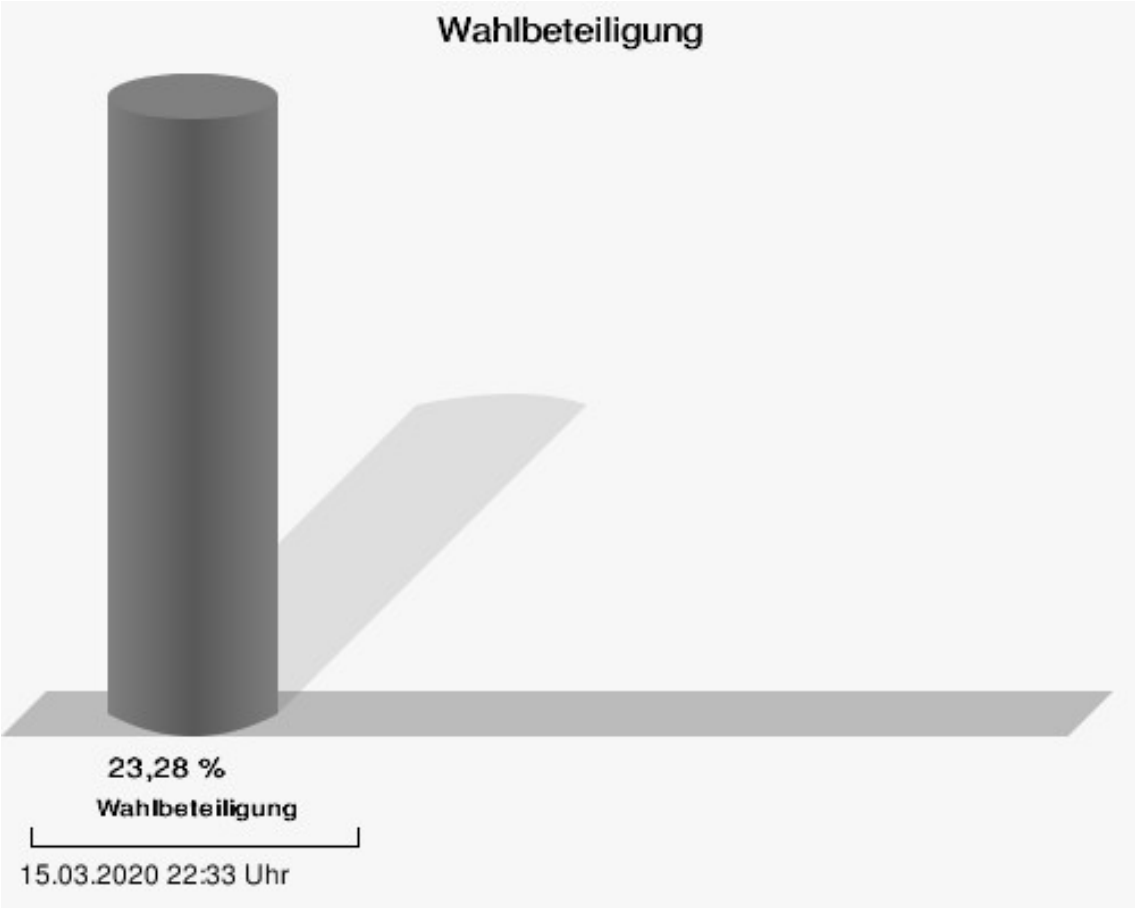

Stimmbezirk 6 Eibach, Gast. Mayer

	Anzahl	Prozent
CSU	4.272	41,67 %
Martin Bayerstorfer, CSU	138	3,23 %
Max Gotz, CSU	90	2,11 %
Ulrike Scharf, CSU	108	2,53 %
Johann Wiesmaier, CSU	101	2,36 %
Franz Hofstetter, CSU	133	3,11 %
Dr. med. Thomas Bauer, CSU	73	1,71 %
Janine Krzizok, CSU	67	1,57 %
Jakob Schwimmer, CSU	102	2,39 %
Daniel Gottal, CSU	64	1,50 %
Gerlinde Sigl, CSU	86	2,01 %
Heinz Grundner, CSU	141	3,30 %
Rudolf Waxenberger, CSU	70	1,64 %
Ferdinand Geisberger, CSU	60	1,40 %
Cornelia Vogelfänger, CSU	69	1,62 %
Bernhard Mücke, CSU	60	1,40 %
Barbara Lanzinger, CSU	106	2,48 %
Tanja Rieß, CSU	63	1,47 %
Alexander Attensberger, CSU	57	1,33 %
Stefan Haberl, CSU	94	2,20 %
Ursula Eibl, CSU	114	2,67 %
Burkhard Köppen, CSU	55	1,29 %
Willi Vogl, CSU	66	1,54 %
Ludwig Kirmair, CSU	61	1,43 %
Michael Oberhofer, CSU	89	2,08 %
Dr. med. Ludwig Rudolf, CSU	107	2,50 %
Verena Stadler, CSU	60	1,40 %
Monika Pieczonka, CSU	53	1,24 %
Christian Pröbst, CSU	53	1,24 %
Nicole Schmittner, CSU	59	1,38 %
Isabell Haindl, CSU	58	1,36 %
Sosa Balderanou, CSU	67	1,57 %
Thomas Bartl, CSU	58	1,36 %
Manfred Lex, CSU	55	1,29 %
Thomas Schreder, CSU	54	1,26 %
Iva-Natalia Hirth, CSU	52	1,22 %
Josef Vieregg, CSU	52	1,22 %
Martin Greimel, CSU	87	2,04 %
Sabine Berger, CSU	101	2,36 %

	Anzahl	Prozent
Matthias Zimmerer, CSU	51	1,19 %
Dana Klement, CSU	54	1,26 %
Julia Manu, CSU	63	1,47 %
Christoph Kober, CSU	54	1,26 %
Michael Hamburger, CSU	65	1,52 %
Bernd Scheumaier, CSU	50	1,17 %
Beate Eder, CSU	50	1,17 %
Ingrid Renner, CSU	56	1,31 %
Dr.-Ing. Markus Straßberger, CSU	50	1,17 %
Leo Melerowitz, CSU	50	1,17 %
Bernhard Hartl, CSU	68	1,59 %
Lorenz Oberndorfer, CSU	65	1,52 %
Josef Renner, CSU	77	1,80 %
Siegfried Ippisch, CSU	53	1,24 %
Josef Lohmaier, CSU	80	1,87 %
Josef Schref, CSU	58	1,36 %
Hubert Sandtner, CSU	49	1,15 %
Martin Schwarzenbeck, CSU	51	1,19 %
Anton Rosenberger, CSU	85	1,99 %
Marietta Burger-Braun, CSU	51	1,19 %
Anton Daumoser, CSU	69	1,62 %
Stephan Stanglmaier, CSU	40	0,94 %
GRÜNE	1.149	11,21 %
Helga Stieglmeier, GRÜNE	33	2,87 %
Florian Geiger, GRÜNE	25	2,18 %
Monika Wenger, GRÜNE	26	2,26 %
Christoph Sticha, GRÜNE	28	2,44 %
Ursula Frank-Mayer, GRÜNE	35	3,05 %
Stephan Glaubitz, GRÜNE	24	2,09 %
Maria Feckl, GRÜNE	22	1,91 %
Alfred Schreiber, GRÜNE	25	2,18 %
Alice Lorenz, GRÜNE	19	1,65 %
Wolfgang Fritz, GRÜNE	20	1,74 %
Lena Geiger, GRÜNE	22	1,91 %
Dominik Rutz, GRÜNE	22	1,91 %
Doris Kraeker, GRÜNE	19	1,65 %
Michael Hollstein, GRÜNE	22	1,91 %
Andrea Struck, GRÜNE	19	1,65 %
Stefan Gentschew, GRÜNE	19	1,65 %
Melanie Falzetta, GRÜNE	19	1,65 %

	Anzahl	Prozent
Andreas Hartl, GRÜNE	39	3,39 %
Eva Geiger-Haslbeck, GRÜNE	19	1,65 %
Karlheinz Reingruber, GRÜNE	19	1,65 %
Thorsten Scharmatinat, GRÜNE	18	1,57 %
Annett Burgarth, GRÜNE	18	1,57 %
Herbert Maier, GRÜNE	18	1,57 %
Carola Bock, GRÜNE	18	1,57 %
Dr. rer. nat. habil. Philipp Scherer, GRÜNE	17	1,48 %
Tiziana Duphorn, GRÜNE	21	1,83 %
Stefan Herbasch, GRÜNE	17	1,48 %
Julia von der Weppen, GRÜNE	17	1,48 %
Christian Lorenz, GRÜNE	16	1,39 %
Cornelia Ermeier, GRÜNE	16	1,39 %
Reinhard Bloch, GRÜNE	16	1,39 %
Cordia Orlob, GRÜNE	16	1,39 %
Michael Rott, GRÜNE	20	1,74 %
Silvana Stöckel, GRÜNE	17	1,48 %
Alois Neumeier, GRÜNE	16	1,39 %
Ilona Bernstetter, GRÜNE	16	1,39 %
Jens Ehrlinger, GRÜNE	16	1,39 %
Petra Schletter, GRÜNE	16	1,39 %
Matthias Brechter, GRÜNE	26	2,26 %
Monika Althammer, GRÜNE	16	1,39 %
Michael Deimel, GRÜNE	19	1,65 %
Sophia Herff, GRÜNE	16	1,39 %
Alois jun. Gabauer, GRÜNE	16	1,39 %
Martina Scheyhing, GRÜNE	15	1,31 %
Günther Kuhn, GRÜNE	15	1,31 %
Claudia Honsberg, GRÜNE	19	1,65 %
Norbert Hufschmid-Steinmetz, GRÜNE	15	1,31 %
Hanna Ermann, GRÜNE	18	1,57 %
Benjamin Degener, GRÜNE	15	1,31 %
Hannelore Seeger, GRÜNE	18	1,57 %
Johannes Sachteleben, GRÜNE	15	1,31 %
Hannelore Kircher, GRÜNE	15	1,31 %
Peter Willim, GRÜNE	21	1,83 %
Christiane Rothe, GRÜNE	15	1,31 %
Karl Knörr, GRÜNE	15	1,31 %
Denise Lippenberger, GRÜNE	15	1,31 %

	Anzahl	Prozent
Klaus Legler, GRÜNE	16	1,39 %
Gisela Herrmann-Bouarsa, GRÜNE	16	1,39 %
Andreas Müller, GRÜNE	14	1,22 %
Ursula Auer, GRÜNE	14	1,22 %
FREIE WÄHLER/FW	2.104	20,52 %
Georg Els, FREIE WÄHLER/FW	52	2,47 %
Rainer Mehringer, FREIE WÄHLER/FW	67	3,18 %
Petra Bauernfeind, FREIE WÄHLER/FW	61	2,90 %
Christian Büchlmann, FREIE WÄHLER/FW	55	2,61 %
Maria Grasser, FREIE WÄHLER/FW	55	2,61 %
Ullrich Gaigl, FREIE WÄHLER/FW	60	2,85 %
Benedikt Hoigt, FREIE WÄHLER/FW	35	1,66 %
Korbinian Empl, FREIE WÄHLER/FW	88	4,18 %
Doris Minet, FREIE WÄHLER/FW	72	3,42 %
Manfred Ranft, FREIE WÄHLER/FW	33	1,57 %
Maximilian Kressirer, FREIE WÄHLER/FW	35	1,66 %
Thomas Gneißl, FREIE WÄHLER/FW	32	1,52 %
Dr. Heike Schmidt-Kronseder, FREIE WÄHLER/FW	29	1,38 %
Valentin Bitzer, FREIE WÄHLER/FW	62	2,95 %
Johanna Mehringer, FREIE WÄHLER/FW	37	1,76 %
Johann Hörmann, FREIE WÄHLER/FW	77	3,66 %
Irmgard Hibler, FREIE WÄHLER/FW	31	1,47 %
Martin Haindl, FREIE WÄHLER/FW	37	1,76 %
Mathias Jell, FREIE WÄHLER/FW	56	2,66 %
Ursula Angenend, FREIE WÄHLER/FW	31	1,47 %
Helmut Scharlach, FREIE WÄHLER/FW	27	1,28 %
Peter Deischl, FREIE WÄHLER/FW	30	1,43 %

	Anzahl	Prozent
Andreas Winner, FREIE WÄHLER/FW	27	1,28 %
Martin Kowalski, FREIE WÄHLER/FW	33	1,57 %
Peter Badmann, FREIE WÄHLER/FW	28	1,33 %
Markus Geier, FREIE WÄHLER/FW	30	1,43 %
Dieter Fischer, FREIE WÄHLER/FW	33	1,57 %
Dr. Christian Aigner, FREIE WÄHLER/FW	38	1,81 %
Franz-Josef Obermaier, FREIE WÄHLER/FW	26	1,24 %
Monika Staudinger, FREIE WÄHLER/FW	29	1,38 %
Robert Hegenauer, FREIE WÄHLER/FW	26	1,24 %
Sebastian Vaas, FREIE WÄHLER/FW	35	1,66 %
Benjamin Groß, FREIE WÄHLER/FW	29	1,38 %
Christine Kohlschütter, FREIE WÄHLER/FW	26	1,24 %
Dr. Susanne Gerster, FREIE WÄHLER/FW	25	1,19 %
Andreas Kögel, FREIE WÄHLER/FW	39	1,85 %
Hans Kerschbaum, FREIE WÄHLER/FW	24	1,14 %
Bettina Kronseder, FREIE WÄHLER/FW	42	2,00 %
Peter Frank, FREIE WÄHLER/FW	24	1,14 %
Johann Balbach, FREIE WÄHLER/FW	24	1,14 %
Peter Heger, FREIE WÄHLER/FW	27	1,28 %
Andrea Schöngruber, FREIE WÄHLER/FW	27	1,28 %
Markus Sedlmeir, FREIE WÄHLER/FW	24	1,14 %
Jürgen Beil, FREIE WÄHLER/FW	22	1,05 %
Marianne Bauer, FREIE WÄHLER/FW	40	1,90 %
Andreas Mangstl, FREIE WÄHLER/FW	55	2,61 %
Christian Nagler, FREIE WÄHLER/FW	22	1,05 %

	Anzahl	Prozent
Natalie Kienmüller-Stadler, FREIE WÄHLER/FW	21	1,00 %
Stephan Weindler, FREIE WÄHLER/FW	21	1,00 %
Kilian Fischer, FREIE WÄHLER/FW	39	1,85 %
Susanne Wohlberg, FREIE WÄHLER/FW	20	0,95 %
Judith Heger, FREIE WÄHLER/FW	20	0,95 %
Anton Bauer, FREIE WÄHLER/FW	49	2,33 %
Franz Röslmair, FREIE WÄHLER/FW	19	0,90 %
Robin Bauersachs, FREIE WÄHLER/FW	17	0,81 %
Andreas Sichtig, FREIE WÄHLER/FW	17	0,81 %
Andrea Gumberger-Strobl, FREIE WÄHLER/FW	19	0,90 %
Ulrich Holnburger, FREIE WÄHLER/FW	15	0,71 %
Wilhelm Hahn, FREIE WÄHLER/FW	15	0,71 %
Josef Hochholzer, FREIE WÄHLER/FW	15	0,71 %
AfD	1.391	13,57 %
Wolfgang Kellermann, AfD	47	3,38 %
Martin Huber, AfD	67	4,82 %
Peter Attenhauser, AfD	59	4,24 %
Rainer Forster, AfD	38	2,73 %
Peter Junker, AfD	32	2,30 %
Otto Kellermann, AfD	32	2,30 %
Dr. Christoph Unterberg, AfD	25	1,80 %
Silvia Elbing, AfD	25	1,80 %
Martin Baade, AfD	28	2,01 %
Dieter Kuhn, AfD	25	1,80 %
Anja Koch, AfD	25	1,80 %
Wilhelm Gamper, AfD	25	1,80 %
Tobias Krüger, AfD	25	1,80 %
Mario Matthiä, AfD	25	1,80 %
Frank Beughold, AfD	25	1,80 %
Ali Schir-Mohammad, AfD	25	1,80 %
Alfons Penzkofer, AfD	26	1,87 %

	Anzahl	Prozent
Christian Riedmayr, AfD	25	1,80 %
Harald Vollmer, AfD	25	1,80 %
Max Öttl, AfD	25	1,80 %
Ines Lohr, AfD	21	1,51 %
Hans Schäftner, AfD	21	1,51 %
Ralf Mielisch, AfD	21	1,51 %
Claudia Bauerdick, AfD	21	1,51 %
Mirko Kamolz, AfD	21	1,51 %
Anton Wastl, AfD	27	1,94 %
Pejman Kafsh Nochi, AfD	21	1,51 %
Josef Mutlitz, AfD	24	1,73 %
Horst Naujoks, AfD	21	1,51 %
Klaus Gäßl, AfD	21	1,51 %
Eugene Flierl, AfD	20	1,44 %
Herbert Oppenauer, AfD	20	1,44 %
Achim Müllerke, AfD	20	1,44 %
Maria Naujoks, AfD	20	1,44 %
Martin Braun, AfD	20	1,44 %
Ludwig Molocher, AfD	22	1,58 %
Andreas Hohberger, AfD	19	1,37 %
Fredi Kuhmann, AfD	19	1,37 %
Tim Dreher, AfD	19	1,37 %
Thomas Kosellek, AfD	19	1,37 %
Ellen Schreiber, AfD	22	1,58 %
Christian Koch, AfD	19	1,37 %
Robert Attenberger, AfD	20	1,44 %
Christoph Perzl, AfD	19	1,37 %
Hanno Schrott, AfD	19	1,37 %
Franz Buchberger, AfD	19	1,37 %
Martin Bauerdick, AfD	19	1,37 %
Thierry Reiss, AfD	19	1,37 %
Peter Thieme, AfD	18	1,29 %
Timothy Schulmann, AfD	18	1,29 %
Martin Lorenz, AfD	18	1,29 %
Jens Köhler, AfD	18	1,29 %
Mario Hüttl, AfD	17	1,22 %
Benjamin Altmann, AfD	17	1,22 %
Stefan Brotzki, AfD	15	1,08 %
Johann Elbing, AfD	14	1,01 %
Manfred Börnert, AfD	14	1,01 %

	Anzahl	Prozent
Robin Stefani, AfD	14	1,01 %
Günter Rübner, AfD	13	0,93 %
Helmut Fessler, AfD	13	0,93 %
SPD	794	7,75 %
Ulla Dieckmann, SPD	17	2,14 %
Martin Kern, SPD	17	2,14 %
Gertrud Eichinger, SPD	23	2,90 %
Michael Gruber, SPD	20	2,52 %
Nicole Schley, SPD	27	3,40 %
Niclas Spanel, SPD	14	1,76 %
Simone Jell-Huber, SPD	25	3,15 %
Manfred Slawny, SPD	28	3,53 %
Karin Bischke, SPD	14	1,76 %
Georg Nagler, SPD	17	2,14 %
Michaela Meister, SPD	22	2,77 %
Alexander Gutwill, SPD	11	1,39 %
Katharina Hintermaier, SPD	11	1,39 %
Martin Bichlmaier, SPD	17	2,14 %
Beate Aust, SPD	11	1,39 %
Christian Cosimo, SPD	11	1,39 %
Evelin Gröckel, SPD	11	1,39 %
Johann Kaspera, SPD	11	1,39 %
Sandra Liebold, SPD	14	1,76 %
Josef Schmid, SPD	18	2,27 %
Rosa Kunzmann, SPD	11	1,39 %
Thomas Brix, SPD	11	1,39 %
Jutta Harrer, SPD	11	1,39 %
Dr. rer. nat. habil. Bodo Lampe, SPD	11	1,39 %
Helga Huber, SPD	11	1,39 %
Erwin Nominacher, SPD	11	1,39 %
Katja Bröckl-Bergner, SPD	11	1,39 %
Ernst Giller, SPD	15	1,89 %
Franziska Schmid, SPD	12	1,51 %
Ulrich Reinhardt, SPD	11	1,39 %
Martina Kozica, SPD	11	1,39 %
Andreas Faltermaier, SPD	11	1,39 %
Andrea Neumeier, SPD	11	1,39 %
Josef Romir, SPD	14	1,76 %
Herta Brydon, SPD	11	1,39 %

	Anzahl	Prozent
Michael Kirchner, SPD	11	1,39 %
Marianne Ehrler, SPD	11	1,39 %
Albert Zimmerer, SPD	11	1,39 %
Manuela Schulze, SPD	14	1,76 %
Dr. Walfried Seßler, SPD	11	1,39 %
Katrin Schuster, SPD	11	1,39 %
Joseph Kronseder, SPD	15	1,89 %
Roswitha Bayer-Siegling, SPD	11	1,39 %
Wolfgang Behn, SPD	10	1,26 %
Karin Becker, SPD	13	1,64 %
Heinrich Müller-Ermann, SPD	14	1,76 %
Rita Reichwein, SPD	10	1,26 %
Maximilian Kriegisch, SPD	10	1,26 %
Heiner Grönwald, SPD	10	1,26 %
Christoph Zauner, SPD	16	2,02 %
Raoul Pietschmann, SPD	13	1,64 %
Erdmann Schröter, SPD	10	1,26 %
Michael Paulini, SPD	10	1,26 %
Daniel Kopp, SPD	10	1,26 %
Elisabeth Maurer, SPD	10	1,26 %
Marco Dembecki, SPD	10	1,26 %
Heinz Meister, SPD	11	1,39 %
Richard sen. Döllel, SPD	10	1,26 %
Reinhard Schatz, SPD	10	1,26 %
August Groh, SPD	10	1,26 %
FDP	132	1,29 %
Rosmarie Neumeier-Korn, FDP	17	12,88 %
Wolfgang Stang, FDP	17	12,88 %
Josef Samitz, FDP	14	10,61 %
Rochus Heller, FDP	8	6,06 %
Anne Connelly, FDP	8	6,06 %
Christian Korn, FDP	8	6,06 %
Dr. Arndt Scheffler, FDP	5	3,79 %
Peter Utz, FDP	5	3,79 %
Johann Bauer, FDP	2	1,52 %
Jakob Mittermaier, FDP	5	3,79 %
Kilian Kaiser, FDP	2	1,52 %
Dr. Rainer Vogel, FDP	2	1,52 %
Irene Utz, FDP	2	1,52 %
Christopher Voth, FDP	2	1,52 %

	Anzahl	Prozent
Gabriele Blechinger, FDP	2	1,52 %
Nikolaus Hintermaier, FDP	2	1,52 %
Martin Maier, FDP	5	3,79 %
Dr. Michael Streng, FDP	1	0,76 %
Christina Rescher, FDP	1	0,76 %
Christian Schütz, FDP	1	0,76 %
Herbert Breuer, FDP	1	0,76 %
Rainer Ludwig, FDP	1	0,76 %
Dirk Meisel, FDP	1	0,76 %
Lianka Büchner, FDP	1	0,76 %
Daniel Röder, FDP	1	0,76 %
Johann Hötscher, FDP	1	0,76 %
Herbert Schaffer, FDP	1	0,76 %
Thomas Schreyer, FDP	1	0,76 %
Bernhard Klemm, FDP	1	0,76 %
Marion Stang, FDP	1	0,76 %
Diana Montag, FDP	1	0,76 %
Ciro Petrosino, FDP	1	0,76 %
Julia Berger, FDP	1	0,76 %
Claudia Neumeier, FDP	1	0,76 %
Moritz Neupärtl, FDP	1	0,76 %
Suzy Bezerra da Silva, FDP	1	0,76 %
Daniela Zeitschel, FDP	1	0,76 %
Janina Pfister, FDP	1	0,76 %
Johann Neumeier, FDP	1	0,76 %
Peter Breth, FDP	1	0,76 %
Nino Peppe, FDP	1	0,76 %
Andrea Neumeier, FDP	1	0,76 %
Ladjane Horlacher, FDP	1	0,76 %
ÖDP	355	3,46 %
Wolfgang Reiter, ÖDP	17	4,79 %
Christina Treffler, ÖDP	14	3,94 %
Christian Kainz, ÖDP	17	4,79 %
Dr. phil. Josephine Arnold, ÖDP	8	2,25 %
Georg Gschlößl, ÖDP	8	2,25 %
Gertraud Stede, ÖDP	4	1,13 %
Felix Mayr, ÖDP	7	1,97 %
Monika Reitmajer, ÖDP	5	1,41 %
Nelson Berger, ÖDP	7	1,97 %
Eva-Maria Döllel, ÖDP	10	2,82 %

	Anzahl	Prozent
Matthias Fenk, ÖDP	7	1,97 %
Stephan Treffler, ÖDP	10	2,82 %
Gislinde Wohlrab, ÖDP	4	1,13 %
Tobias Schemmel, ÖDP	4	1,13 %
Monika Daimer, ÖDP	4	1,13 %
Ralf Alscher, ÖDP	4	1,13 %
Dr. Dietmar Kapl, ÖDP	8	2,25 %
Walter Zwirglmaier, ÖDP	11	3,10 %
Günter Daimer, ÖDP	4	1,13 %
Martha Hanslmaier, ÖDP	4	1,13 %
Elisabeth Altmann, ÖDP	7	1,97 %
Andreas Kroh, ÖDP	7	1,97 %
Barbara Mayrhofer, ÖDP	7	1,97 %
Johannes Pointner, ÖDP	4	1,13 %
Evelyn Reinl, ÖDP	4	1,13 %
Sabine Christofori, ÖDP	7	1,97 %
Hubert Daimer, ÖDP	7	1,97 %
Tobias Aigner, ÖDP	10	2,82 %
Doris Treffler-Alscher, ÖDP	4	1,13 %
Christel Hollesch, ÖDP	4	1,13 %
Gerhard Gaisbauer, ÖDP	4	1,13 %
Patricia Kapl, ÖDP	7	1,97 %
Tobias Hopfner, ÖDP	7	1,97 %
Franz Mayrhofer, ÖDP	4	1,13 %
Margaretha Niedermayer, ÖDP	4	1,13 %
Gerhard Reger, ÖDP	7	1,97 %
Marlene Rachl, ÖDP	11	3,10 %
Thomas Altmann, ÖDP	4	1,13 %
Stefan Christofori, ÖDP	10	2,82 %
Martin Walter, ÖDP	4	1,13 %
Egon Weiß, ÖDP	7	1,97 %
Peter Lehan, ÖDP	4	1,13 %
Rosemarie Zampach, ÖDP	4	1,13 %
Josef Jagla, ÖDP	4	1,13 %
Eva-Maria Schemmel, ÖDP	4	1,13 %
Robert Reiter, ÖDP	4	1,13 %
Robert Daimer, ÖDP	4	1,13 %
Monika Schwoshuber, ÖDP	7	1,97 %
Irmgard Stenzel, ÖDP	4	1,13 %
Sophia Treffler, ÖDP	7	1,97 %

	Anzahl	Prozent
Harald Karner, ÖDP	4	1,13 %
Hannelore Schebelle, ÖDP	4	1,13 %
Sabine Reiter, ÖDP	7	1,97 %
Elisabeth Ringler, ÖDP	4	1,13 %
Susanne Broeren, ÖDP	7	1,97 %
DIE LINKE	54	0,53 %
Florian Baum, DIE LINKE	3	5,56 %
Manuela Geyer, DIE LINKE	3	5,56 %
Herta Hertel-Stockinger, DIE LINKE	3	5,56 %
Klaus-Peter Bodnar, DIE LINKE	3	5,56 %
Petra Hindersmann, DIE LINKE	3	5,56 %
Johannes Böhm, DIE LINKE	3	5,56 %
Silvia Langen-Kramer, DIE LINKE	3	5,56 %
Dominikus Rudow, DIE LINKE	3	5,56 %
Hasiyet Richter-Tugrul, DIE LINKE	3	5,56 %
Martin Barchet, DIE LINKE	3	5,56 %
Ljiljana La Perna, DIE LINKE	3	5,56 %
Matthias Crull, DIE LINKE	3	5,56 %
Walter Koppe, DIE LINKE	3	5,56 %
Manfred Hagg, DIE LINKE	3	5,56 %
Hans-Werner Müllera, DIE LINKE	3	5,56 %
Kevin Theiß, DIE LINKE	3	5,56 %
Johann Böhm, DIE LINKE	3	5,56 %
Michael Schlotfeldt, DIE LINKE	3	5,56 %

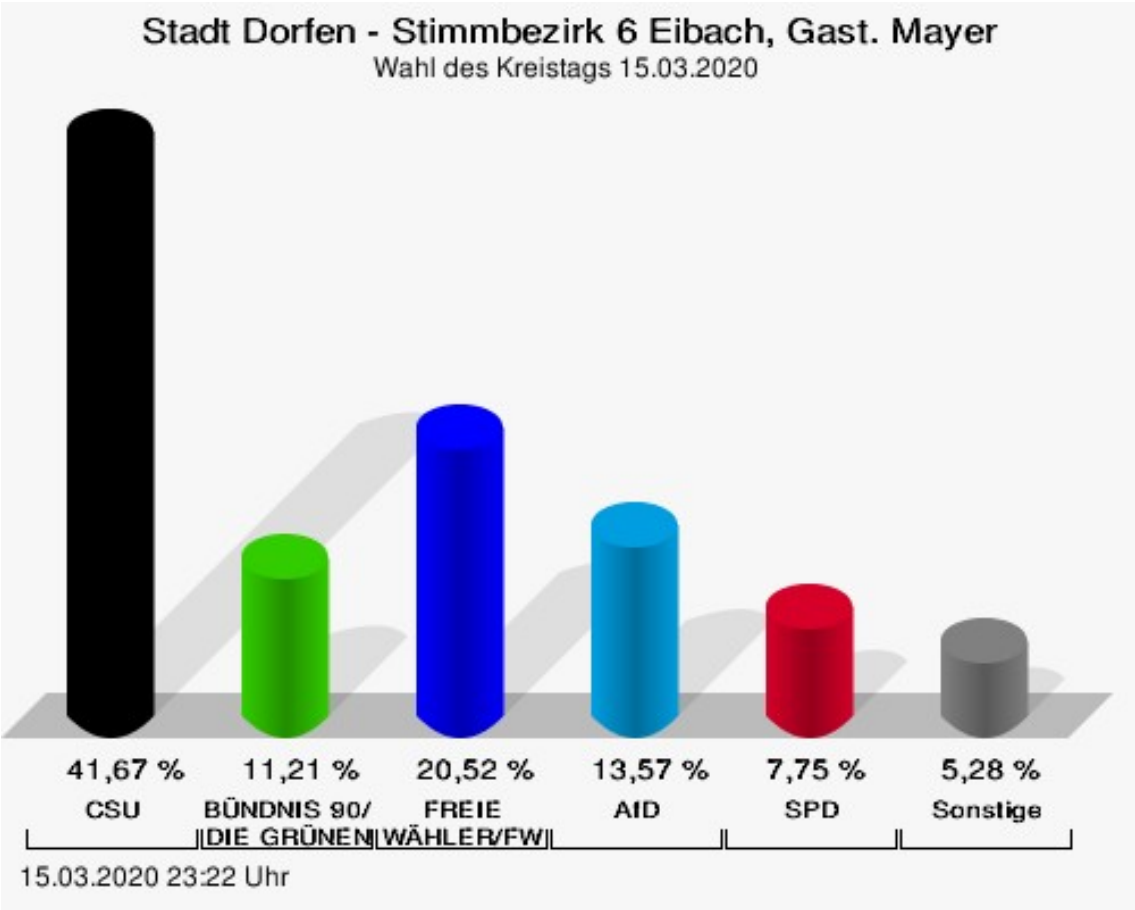

CSU = Christlich-Soziale Union in Bayern e.V.
FREIE WÄHLER/FW = FREIE WÄHLER/FREIE WÄHLERSCHAFT (FW) DES LANDKREISES ERDING e.V.
AfD = Alternative für Deutschland
SPD = Sozialdemokratische Partei Deutschlands



Stimmbezirk 7 Geschäftsgebäude Moderne Augenoptik

	Anzahl	Prozent
CSU	2.117	27,97 %
Martin Bayerstorfer, CSU	69	3,26 %
Max Gotz, CSU	49	2,31 %
Ulrike Scharf, CSU	66	3,12 %
Johann Wiesmaier, CSU	43	2,03 %
Franz Hofstetter, CSU	49	2,31 %
Dr. med. Thomas Bauer, CSU	41	1,94 %
Janine Krzizok, CSU	43	2,03 %
Jakob Schwimmer, CSU	53	2,50 %
Daniel Gottal, CSU	39	1,84 %
Gerlinde Sigl, CSU	39	1,84 %
Heinz Grundner, CSU	74	3,50 %
Rudolf Waxenberger, CSU	38	1,79 %
Ferdinand Geisberger, CSU	32	1,51 %
Cornelia Vogelfänger, CSU	33	1,56 %
Bernhard Mücke, CSU	33	1,56 %
Barbara Lanzinger, CSU	55	2,60 %
Tanja Rieß, CSU	32	1,51 %
Alexander Attensberger, CSU	34	1,61 %
Stefan Haberl, CSU	42	1,98 %
Ursula Eibl, CSU	31	1,46 %
Burkhard Köppen, CSU	29	1,37 %
Willi Vogl, CSU	29	1,37 %
Ludwig Kirmair, CSU	28	1,32 %
Michael Oberhofer, CSU	56	2,65 %
Dr. med. Ludwig Rudolf, CSU	56	2,65 %
Verena Stadler, CSU	28	1,32 %
Monika Pieczonka, CSU	31	1,46 %
Christian Pröbst, CSU	28	1,32 %
Nicole Schmittner, CSU	28	1,32 %
Isabell Haindl, CSU	29	1,37 %
Sosa Balderanou, CSU	28	1,32 %
Thomas Bartl, CSU	29	1,37 %
Manfred Lex, CSU	28	1,32 %
Thomas Schreder, CSU	31	1,46 %
Iva-Natalia Hirth, CSU	28	1,32 %
Josef Vieregg, CSU	28	1,32 %
Martin Greimel, CSU	50	2,36 %
Sabine Berger, CSU	43	2,03 %

	Anzahl	Prozent
Matthias Zimmerer, CSU	28	1,32 %
Dana Klement, CSU	28	1,32 %
Julia Manu, CSU	31	1,46 %
Christoph Kober, CSU	29	1,37 %
Michael Hamburger, CSU	35	1,65 %
Bernd Scheumaier, CSU	31	1,46 %
Beate Eder, CSU	28	1,32 %
Ingrid Renner, CSU	31	1,46 %
Dr.-Ing. Markus Straßberger, CSU	28	1,32 %
Leo Melerowitz, CSU	29	1,37 %
Bernhard Hartl, CSU	30	1,42 %
Lorenz Oberndorfer, CSU	33	1,56 %
Josef Renner, CSU	32	1,51 %
Siegfried Ippisch, CSU	26	1,23 %
Josef Lohmaier, CSU	28	1,32 %
Josef Schref, CSU	24	1,13 %
Hubert Sandtner, CSU	24	1,13 %
Martin Schwarzenbeck, CSU	24	1,13 %
Anton Rosenberger, CSU	26	1,23 %
Marietta Burger-Braun, CSU	23	1,09 %
Anton Daumoser, CSU	25	1,18 %
Stephan Stanglmaier, CSU	22	1,04 %
GRÜNE	1.946	25,71 %
Helga Stieglmeier, GRÜNE	51	2,62 %
Florian Geiger, GRÜNE	40	2,06 %
Monika Wenger, GRÜNE	42	2,16 %
Christoph Sticha, GRÜNE	40	2,06 %
Ursula Frank-Mayer, GRÜNE	54	2,77 %
Stephan Glaubitz, GRÜNE	42	2,16 %
Maria Feckl, GRÜNE	34	1,75 %
Alfred Schreiber, GRÜNE	34	1,75 %
Alice Lorenz, GRÜNE	37	1,90 %
Wolfgang Fritz, GRÜNE	37	1,90 %
Lena Geiger, GRÜNE	40	2,06 %
Dominik Rutz, GRÜNE	34	1,75 %
Doris Kraeker, GRÜNE	34	1,75 %
Michael Hollstein, GRÜNE	32	1,64 %
Andrea Struck, GRÜNE	34	1,75 %
Stefan Gentschew, GRÜNE	31	1,59 %
Melanie Falzetta, GRÜNE	31	1,59 %

	Anzahl	Prozent
Andreas Hartl, GRÜNE	54	2,77 %
Eva Geiger-Haslbeck, GRÜNE	31	1,59 %
Karlheinz Reingruber, GRÜNE	31	1,59 %
Thorsten Scharmatinat, GRÜNE	30	1,54 %
Annett Burgarth, GRÜNE	30	1,54 %
Herbert Maier, GRÜNE	31	1,59 %
Carola Bock, GRÜNE	29	1,49 %
Dr. rer. nat. habil. Philipp Scherer, GRÜNE	32	1,64 %
Tiziana Duphorn, GRÜNE	34	1,75 %
Stefan Herbasch, GRÜNE	29	1,49 %
Julia von der Weppen, GRÜNE	30	1,54 %
Christian Lorenz, GRÜNE	29	1,49 %
Cornelia Ermeier, GRÜNE	30	1,54 %
Reinhard Bloch, GRÜNE	33	1,70 %
Cordia Orlob, GRÜNE	29	1,49 %
Michael Rott, GRÜNE	42	2,16 %
Silvana Stöckel, GRÜNE	32	1,64 %
Alois Neumeier, GRÜNE	27	1,39 %
Ilona Bernstetter, GRÜNE	31	1,59 %
Jens Ehrlinger, GRÜNE	27	1,39 %
Petra Schletter, GRÜNE	30	1,54 %
Matthias Brechter, GRÜNE	37	1,90 %
Monika Althammer, GRÜNE	27	1,39 %
Michael Deimel, GRÜNE	28	1,44 %
Sophia Herff, GRÜNE	28	1,44 %
Alois jun. Gabauer, GRÜNE	27	1,39 %
Martina Scheyhing, GRÜNE	31	1,59 %
Günther Kuhn, GRÜNE	27	1,39 %
Claudia Honsberg, GRÜNE	39	2,00 %
Norbert Hufschmid-Steinmetz, GRÜNE	27	1,39 %
Hanna Ermann, GRÜNE	42	2,16 %
Benjamin Degener, GRÜNE	30	1,54 %
Hannelore Seeger, GRÜNE	28	1,44 %
Johannes Sachteleben, GRÜNE	27	1,39 %
Hannelore Kircher, GRÜNE	26	1,34 %
Peter Willim, GRÜNE	27	1,39 %
Christiane Rothe, GRÜNE	26	1,34 %
Karl Knörr, GRÜNE	26	1,34 %
Denise Lippenberger, GRÜNE	26	1,34 %

	Anzahl	Prozent
Klaus Legler, GRÜNE	24	1,23 %
Gisela Herrmann-Bouarsa, GRÜNE	24	1,23 %
Andreas Müller, GRÜNE	24	1,23 %
Ursula Auer, GRÜNE	27	1,39 %
FREIE WÄHLER/FW	579	7,65 %
Georg Els, FREIE WÄHLER/FW	17	2,94 %
Rainer Mehringer, FREIE WÄHLER/FW	13	2,25 %
Petra Bauernfeind, FREIE WÄHLER/FW	11	1,90 %
Christian Büchlmann, FREIE WÄHLER/FW	10	1,73 %
Maria Grasser, FREIE WÄHLER/FW	15	2,59 %
Ullrich Gaigl, FREIE WÄHLER/FW	19	3,28 %
Benedikt Hoigt, FREIE WÄHLER/FW	10	1,73 %
Korbinian Empl, FREIE WÄHLER/FW	14	2,42 %
Doris Minet, FREIE WÄHLER/FW	44	7,60 %
Manfred Ranft, FREIE WÄHLER/FW	10	1,73 %
Maximilian Kressirer, FREIE WÄHLER/FW	10	1,73 %
Thomas Gneißl, FREIE WÄHLER/FW	10	1,73 %
Dr. Heike Schmidt-Kronseder, FREIE WÄHLER/FW	13	2,25 %
Valentin Bitzer, FREIE WÄHLER/FW	16	2,76 %
Johanna Mehringer, FREIE WÄHLER/FW	11	1,90 %
Johann Hörmann, FREIE WÄHLER/FW	31	5,35 %
Irmgard Hibler, FREIE WÄHLER/FW	10	1,73 %
Martin Haindl, FREIE WÄHLER/FW	11	1,90 %
Mathias Jell, FREIE WÄHLER/FW	11	1,90 %
Ursula Angenend, FREIE WÄHLER/FW	10	1,73 %
Helmut Scharlach, FREIE WÄHLER/FW	9	1,55 %
Peter Deischl, FREIE WÄHLER/FW	8	1,38 %

	Anzahl	Prozent
Andreas Winner, FREIE WÄHLER/FW	8	1,38 %
Martin Kowalski, FREIE WÄHLER/FW	7	1,21 %
Peter Badmann, FREIE WÄHLER/FW	7	1,21 %
Markus Geier, FREIE WÄHLER/FW	7	1,21 %
Dieter Fischer, FREIE WÄHLER/FW	7	1,21 %
Dr. Christian Aigner, FREIE WÄHLER/FW	9	1,55 %
Franz-Josef Obermaier, FREIE WÄHLER/FW	8	1,38 %
Monika Staudinger, FREIE WÄHLER/FW	7	1,21 %
Robert Hegenauer, FREIE WÄHLER/FW	6	1,04 %
Sebastian Vaas, FREIE WÄHLER/FW	6	1,04 %
Benjamin Groß, FREIE WÄHLER/FW	6	1,04 %
Christine Kohlschütter, FREIE WÄHLER/FW	6	1,04 %
Dr. Susanne Gerster, FREIE WÄHLER/FW	6	1,04 %
Andreas Kögel, FREIE WÄHLER/FW	13	2,25 %
Hans Kerschbaum, FREIE WÄHLER/FW	6	1,04 %
Bettina Kronseder, FREIE WÄHLER/FW	18	3,11 %
Peter Frank, FREIE WÄHLER/FW	6	1,04 %
Johann Balbach, FREIE WÄHLER/FW	7	1,21 %
Peter Heger, FREIE WÄHLER/FW	9	1,55 %
Andrea Schöngruber, FREIE WÄHLER/FW	6	1,04 %
Markus Sedlmeir, FREIE WÄHLER/FW	7	1,21 %
Jürgen Beil, FREIE WÄHLER/FW	5	0,86 %
Marianne Bauer, FREIE WÄHLER/FW	6	1,04 %
Andreas Mangstl, FREIE WÄHLER/FW	17	2,94 %
Christian Nagler, FREIE WÄHLER/FW	5	0,86 %

	Anzahl	Prozent
Natalie Kienmüller-Stadler, FREIE WÄHLER/FW	5	0,86 %
Stephan Weindler, FREIE WÄH-LER/FW	5	0,86 %
Kilian Fischer, FREIE WÄH-LER/FW	11	1,90 %
Susanne Wohlberg, FREIE WÄH-LER/FW	5	0,86 %
Judith Heger, FREIE WÄH-LER/FW	5	0,86 %
Anton Bauer, FREIE WÄH-LER/FW	5	0,86 %
Franz Röslmair, FREIE WÄH-LER/FW	5	0,86 %
Robin Bauersachs, FREIE WÄH-LER/FW	5	0,86 %
Andreas Sichtig, FREIE WÄH-LER/FW	5	0,86 %
Andrea Gumberger-Strobl, FREIE WÄHLER/FW	5	0,86 %
Ulrich Holnburger, FREIE WÄH-LER/FW	5	0,86 %
Wilhelm Hahn, FREIE WÄH-LER/FW	5	0,86 %
Josef Hochholzer, FREIE WÄH-LER/FW	5	0,86 %
AfD	1.265	16,71 %
Wolfgang Kellermann, AfD	30	2,37 %
Martin Huber, AfD	30	2,37 %
Peter Attenhauser, AfD	28	2,21 %
Rainer Forster, AfD	27	2,13 %
Peter Junker, AfD	27	2,13 %
Otto Kellermann, AfD	27	2,13 %
Dr. Christoph Unterberg, AfD	27	2,13 %
Silvia Elbing, AfD	27	2,13 %
Martin Baade, AfD	30	2,37 %
Dieter Kuhn, AfD	27	2,13 %
Anja Koch, AfD	27	2,13 %
Wilhelm Gamper, AfD	27	2,13 %
Tobias Krüger, AfD	27	2,13 %
Mario Matthiä, AfD	27	2,13 %
Frank Beughold, AfD	27	2,13 %
Ali Schir-Mohammad, AfD	27	2,13 %
Alfons Penzkofer, AfD	27	2,13 %

	Anzahl	Prozent
Christian Riedmayr, AfD	27	2,13 %
Harald Vollmer, AfD	27	2,13 %
Max Öttl, AfD	27	2,13 %
Ines Lohr, AfD	18	1,42 %
Hans Schäftner, AfD	19	1,50 %
Ralf Mielisch, AfD	18	1,42 %
Claudia Bauerdick, AfD	18	1,42 %
Mirko Kamolz, AfD	21	1,66 %
Anton Wastl, AfD	25	1,98 %
Pejman Kafsh Nochi, AfD	18	1,42 %
Josef Mutlitz, AfD	18	1,42 %
Horst Naujoks, AfD	18	1,42 %
Klaus Gäßl, AfD	18	1,42 %
Eugene Flierl, AfD	17	1,34 %
Herbert Oppenauer, AfD	17	1,34 %
Achim Müllerke, AfD	17	1,34 %
Maria Naujoks, AfD	17	1,34 %
Martin Braun, AfD	21	1,66 %
Ludwig Molocher, AfD	17	1,34 %
Andreas Hohberger, AfD	17	1,34 %
Fredi Kuhmann, AfD	17	1,34 %
Tim Dreher, AfD	17	1,34 %
Thomas Kosellek, AfD	17	1,34 %
Ellen Schreiber, AfD	17	1,34 %
Christian Koch, AfD	17	1,34 %
Robert Attenberger, AfD	20	1,58 %
Christoph Perzl, AfD	17	1,34 %
Hanno Schrott, AfD	17	1,34 %
Franz Buchberger, AfD	17	1,34 %
Martin Bauerdick, AfD	17	1,34 %
Thierry Reiss, AfD	17	1,34 %
Peter Thieme, AfD	17	1,34 %
Timothy Schulmann, AfD	17	1,34 %
Martin Lorenz, AfD	17	1,34 %
Jens Köhler, AfD	17	1,34 %
Mario Hüttl, AfD	17	1,34 %
Benjamin Altmann, AfD	17	1,34 %
Stefan Brotzki, AfD	17	1,34 %
Johann Elbing, AfD	17	1,34 %
Manfred Börnert, AfD	17	1,34 %

	Anzahl	Prozent
Robin Stefani, AfD	20	1,58 %
Günter Rübner, AfD	20	1,58 %
Helmut Fessler, AfD	18	1,42 %
SPD	537	7,09 %
Ulla Dieckmann, SPD	21	3,91 %
Martin Kern, SPD	21	3,91 %
Gertrud Eichinger, SPD	15	2,79 %
Michael Gruber, SPD	18	3,35 %
Nicole Schley, SPD	17	3,17 %
Niclas Spanel, SPD	6	1,12 %
Simone Jell-Huber, SPD	31	5,77 %
Manfred Slawny, SPD	15	2,79 %
Karin Bischke, SPD	5	0,93 %
Georg Nagler, SPD	8	1,49 %
Michaela Meister, SPD	34	6,33 %
Alexander Gutwill, SPD	5	0,93 %
Katharina Hintermaier, SPD	8	1,49 %
Martin Bichlmaier, SPD	11	2,05 %
Beate Aust, SPD	11	2,05 %
Christian Cosimo, SPD	6	1,12 %
Evelin Gröckel, SPD	5	0,93 %
Johann Kaspera, SPD	5	0,93 %
Sandra Liebold, SPD	8	1,49 %
Josef Schmid, SPD	26	4,84 %
Rosa Kunzmann, SPD	6	1,12 %
Thomas Brix, SPD	5	0,93 %
Jutta Harrer, SPD	8	1,49 %
Dr. rer. nat. habil. Bodo Lampe, SPD	5	0,93 %
Helga Huber, SPD	5	0,93 %
Erwin Nominacher, SPD	9	1,68 %
Katja Bröckl-Bergner, SPD	5	0,93 %
Ernst Giller, SPD	18	3,35 %
Franziska Schmid, SPD	11	2,05 %
Ulrich Reinhardt, SPD	5	0,93 %
Martina Kozica, SPD	5	0,93 %
Andreas Faltermaier, SPD	5	0,93 %
Andrea Neumeier, SPD	5	0,93 %
Josef Romir, SPD	5	0,93 %
Herta Brydon, SPD	5	0,93 %

	Anzahl	Prozent
Michael Kirchner, SPD	6	1,12 %
Marianne Ehrler, SPD	8	1,49 %
Albert Zimmerer, SPD	5	0,93 %
Manuela Schulze, SPD	5	0,93 %
Dr. Walfried Seßler, SPD	5	0,93 %
Katrin Schuster, SPD	8	1,49 %
Joseph Kronseder, SPD	15	2,79 %
Roswitha Bayer-Siegling, SPD	5	0,93 %
Wolfgang Behn, SPD	8	1,49 %
Karin Becker, SPD	5	0,93 %
Heinrich Müller-Ermann, SPD	13	2,42 %
Rita Reichwein, SPD	8	1,49 %
Maximilian Kriegisch, SPD	5	0,93 %
Heiner Grönwald, SPD	5	0,93 %
Christoph Zauner, SPD	11	2,05 %
Raoul Pietschmann, SPD	5	0,93 %
Erdmann Schröter, SPD	5	0,93 %
Michael Paulini, SPD	5	0,93 %
Daniel Kopp, SPD	5	0,93 %
Elisabeth Maurer, SPD	7	1,30 %
Marco Dembecki, SPD	4	0,74 %
Heinz Meister, SPD	4	0,74 %
Richard sen. Döllel, SPD	4	0,74 %
Reinhard Schatz, SPD	4	0,74 %
August Groh, SPD	4	0,74 %
FDP	276	3,65 %
Rosmarie Neumeier-Korn, FDP	14	5,07 %
Wolfgang Stang, FDP	12	4,35 %
Josef Samitz, FDP	11	3,99 %
Rochus Heller, FDP	12	4,35 %
Anne Connelly, FDP	8	2,90 %
Christian Korn, FDP	8	2,90 %
Dr. Arndt Scheffler, FDP	13	4,71 %
Peter Utz, FDP	8	2,90 %
Johann Bauer, FDP	8	2,90 %
Jakob Mittermaier, FDP	9	3,26 %
Kilian Kaiser, FDP	8	2,90 %
Dr. Rainer Vogel, FDP	10	3,62 %
Irene Utz, FDP	8	2,90 %
Christopher Voth, FDP	8	2,90 %

	Anzahl	Prozent
Gabriele Blechinger, FDP	8	2,90 %
Nikolaus Hintermaier, FDP	8	2,90 %
Martin Maier, FDP	8	2,90 %
Dr. Michael Streng, FDP	4	1,45 %
Christina Rescher, FDP	4	1,45 %
Christian Schütz, FDP	4	1,45 %
Herbert Breuer, FDP	4	1,45 %
Rainer Ludwig, FDP	5	1,81 %
Dirk Meisel, FDP	4	1,45 %
Lianka Büchner, FDP	4	1,45 %
Daniel Röder, FDP	7	2,54 %
Johann Hötscher, FDP	4	1,45 %
Herbert Schaffer, FDP	4	1,45 %
Thomas Schreyer, FDP	4	1,45 %
Bernhard Klemm, FDP	4	1,45 %
Marion Stang, FDP	4	1,45 %
Diana Montag, FDP	4	1,45 %
Ciro Petrosino, FDP	4	1,45 %
Julia Berger, FDP	4	1,45 %
Claudia Neumeier, FDP	4	1,45 %
Moritz Neupärtl, FDP	4	1,45 %
Suzy Bezerra da Silva, FDP	4	1,45 %
Daniela Zeitschel, FDP	4	1,45 %
Janina Pfister, FDP	5	1,81 %
Johann Neumeier, FDP	4	1,45 %
Peter Breth, FDP	10	3,62 %
Nino Peppe, FDP	4	1,45 %
Andrea Neumeier, FDP	4	1,45 %
Ladjane Horlacher, FDP	4	1,45 %
ÖDP	593	7,83 %
Wolfgang Reiter, ÖDP	30	5,06 %
Christina Treffler, ÖDP	30	5,06 %
Christian Kainz, ÖDP	24	4,05 %
Dr. phil. Josephine Arnold, ÖDP	23	3,88 %
Georg Gschlößl, ÖDP	23	3,88 %
Gertraud Stede, ÖDP	9	1,52 %
Felix Mayr, ÖDP	9	1,52 %
Monika Reitmajer, ÖDP	12	2,02 %
Nelson Berger, ÖDP	9	1,52 %
Eva-Maria Döllel, ÖDP	9	1,52 %

	Anzahl	Prozent
Matthias Fenk, ÖDP	9	1,52 %
Stephan Treffler, ÖDP	15	2,53 %
Gislinde Wohlrab, ÖDP	9	1,52 %
Tobias Schemmel, ÖDP	9	1,52 %
Monika Daimer, ÖDP	8	1,35 %
Ralf Alscher, ÖDP	8	1,35 %
Dr. Dietmar Kapl, ÖDP	8	1,35 %
Walter Zwirglmaier, ÖDP	32	5,40 %
Günter Daimer, ÖDP	8	1,35 %
Martha Hanslmaier, ÖDP	20	3,37 %
Elisabeth Altmann, ÖDP	8	1,35 %
Andreas Kroh, ÖDP	8	1,35 %
Barbara Mayrhofer, ÖDP	8	1,35 %
Johannes Pointner, ÖDP	9	1,52 %
Evelyn Reinl, ÖDP	8	1,35 %
Sabine Christofori, ÖDP	14	2,36 %
Hubert Daimer, ÖDP	8	1,35 %
Tobias Aigner, ÖDP	9	1,52 %
Doris Treffler-Alscher, ÖDP	8	1,35 %
Christel Hollesch, ÖDP	8	1,35 %
Gerhard Gaisbauer, ÖDP	8	1,35 %
Patricia Kapl, ÖDP	8	1,35 %
Tobias Hopfner, ÖDP	8	1,35 %
Franz Mayrhofer, ÖDP	8	1,35 %
Margaretha Niedermayer, ÖDP	8	1,35 %
Gerhard Reger, ÖDP	10	1,69 %
Marlene Rachl, ÖDP	13	2,19 %
Thomas Altmann, ÖDP	7	1,18 %
Stefan Christofori, ÖDP	13	2,19 %
Martin Walter, ÖDP	7	1,18 %
Egon Weiß, ÖDP	7	1,18 %
Peter Lehan, ÖDP	7	1,18 %
Rosemarie Zampach, ÖDP	7	1,18 %
Josef Jagla, ÖDP	10	1,69 %
Eva-Maria Schemmel, ÖDP	7	1,18 %
Robert Reiter, ÖDP	7	1,18 %
Robert Daimer, ÖDP	7	1,18 %
Monika Schwoshuber, ÖDP	7	1,18 %
Irmgard Stenzel, ÖDP	7	1,18 %
Sophia Treffler, ÖDP	7	1,18 %

	Anzahl	Prozent
Harald Karner, ÖDP	7	1,18 %
Hannelore Schebelle, ÖDP	7	1,18 %
Sabine Reiter, ÖDP	7	1,18 %
Elisabeth Ringler, ÖDP	10	1,69 %
Susanne Broeren, ÖDP	7	1,18 %
DIE LINKE	257	3,39 %
Florian Baum, DIE LINKE	15	5,84 %
Manuela Geyer, DIE LINKE	14	5,45 %
Herta Hertel-Stockinger, DIE LINKE	19	7,39 %
Klaus-Peter Bodnar, DIE LINKE	12	4,67 %
Petra Hindersmann, DIE LINKE	14	5,45 %
Johannes Böhm, DIE LINKE	15	5,84 %
Silvia Langen-Kramer, DIE LINKE	16	6,23 %
Dominikus Rudow, DIE LINKE	19	7,39 %
Hasiyet Richter-Tugrul, DIE LINKE	12	4,67 %
Martin Barchet, DIE LINKE	15	5,84 %
Ljiljana La Perna, DIE LINKE	15	5,84 %
Matthias Crull, DIE LINKE	15	5,84 %
Walter Koppe, DIE LINKE	13	5,06 %
Manfred Hagg, DIE LINKE	12	4,67 %
Hans-Werner Müllera, DIE LINKE	12	4,67 %
Kevin Theiß, DIE LINKE	12	4,67 %
Johann Böhm, DIE LINKE	15	5,84 %
Michael Schlotfeldt, DIE LINKE	12	4,67 %

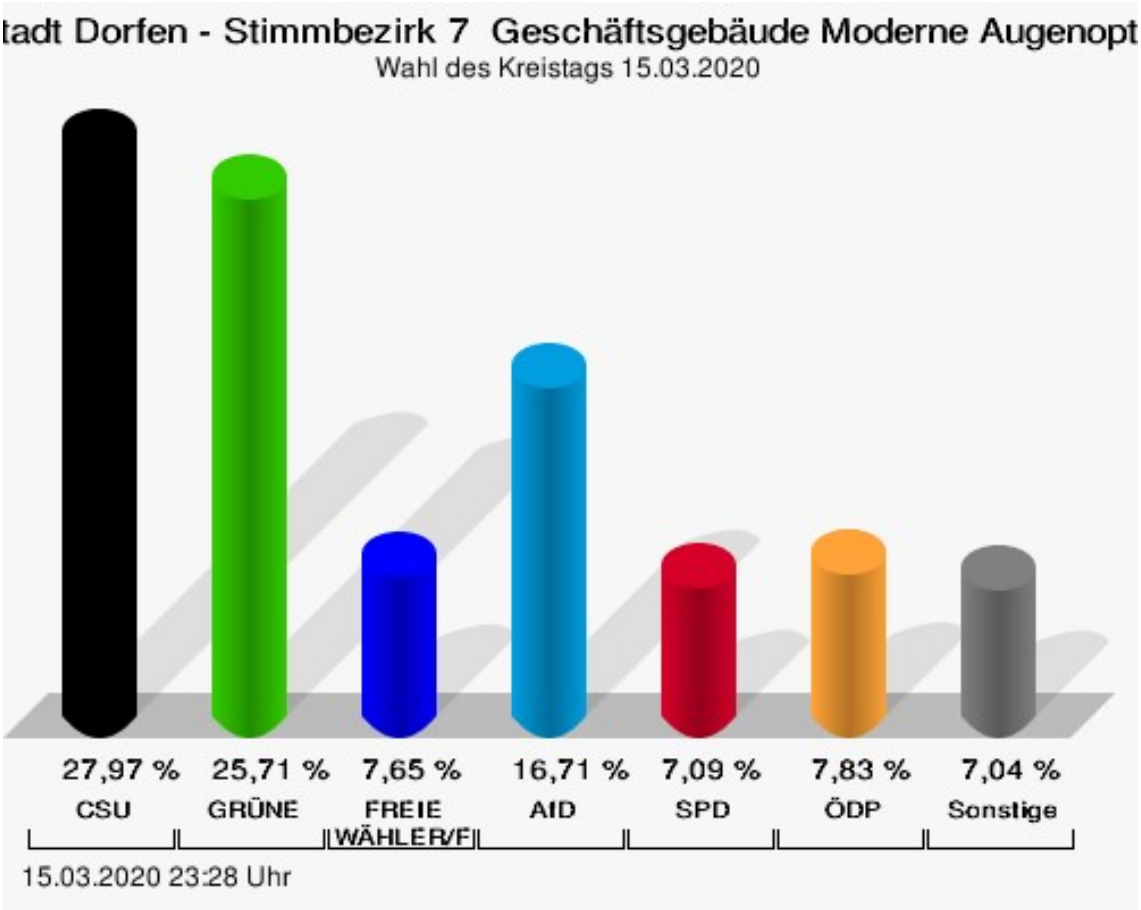

CSU = Christlich-Soziale Union in Bayern e.V.
GRÜNE = BÜNDNIS 90/DIE GRÜNEN
FREIE WÄHLER/FW = FREIE WÄHLER/FREIE WÄHLERSCHAFT (FW) DES LANDKREISES ERDING e.V.
AfD = Alternative für Deutschland
SPD = Sozialdemokratische Partei Deutschlands
ÖDP = Ökologisch-Demokratische Partei


Wahlbeteiligung
19,46 %
Wahlbeteiligung
15.03.2020 23:28 Uhr

Stimmbezirk 8 Grundschule Schwindkirchen

	Anzahl	Prozent
CSU	4.863	45,62 %
Martin Bayerstorfer, CSU	149	3,06 %
Max Gotz, CSU	103	2,12 %
Ulrike Scharf, CSU	115	2,36 %
Johann Wiesmaier, CSU	114	2,34 %
Franz Hofstetter, CSU	117	2,41 %
Dr. med. Thomas Bauer, CSU	80	1,65 %
Janine Krzizok, CSU	72	1,48 %
Jakob Schwimmer, CSU	132	2,71 %
Daniel Gottal, CSU	72	1,48 %
Gerlinde Sigl, CSU	94	1,93 %
Heinz Grundner, CSU	158	3,25 %
Rudolf Waxenberger, CSU	73	1,50 %
Ferdinand Geisberger, CSU	76	1,56 %
Cornelia Vogelfänger, CSU	79	1,62 %
Bernhard Mücke, CSU	73	1,50 %
Barbara Lanzinger, CSU	119	2,45 %
Tanja Rieß, CSU	70	1,44 %
Alexander Attensberger, CSU	72	1,48 %
Stefan Haberl, CSU	91	1,87 %
Ursula Eibl, CSU	87	1,79 %
Burkhard Köppen, CSU	70	1,44 %
Willi Vogl, CSU	79	1,62 %
Ludwig Kirmair, CSU	75	1,54 %
Michael Oberhofer, CSU	106	2,18 %
Dr. med. Ludwig Rudolf, CSU	102	2,10 %
Verena Stadler, CSU	67	1,38 %
Monika Pieczonka, CSU	66	1,36 %
Christian Pröbst, CSU	67	1,38 %
Nicole Schmittner, CSU	69	1,42 %
Isabell Haindl, CSU	67	1,38 %
Sosa Balderanou, CSU	72	1,48 %
Thomas Bartl, CSU	64	1,32 %
Manfred Lex, CSU	63	1,30 %
Thomas Schreder, CSU	69	1,42 %
Iva-Natalia Hirth, CSU	63	1,30 %
Josef Vieregg, CSU	72	1,48 %
Martin Greimel, CSU	98	2,02 %
Sabine Berger, CSU	108	2,22 %

	Anzahl	Prozent
Matthias Zimmerer, CSU	63	1,30 %
Dana Klement, CSU	69	1,42 %
Julia Manu, CSU	66	1,36 %
Christoph Kober, CSU	63	1,30 %
Michael Hamburger, CSU	92	1,89 %
Bernd Scheumaier, CSU	65	1,34 %
Beate Eder, CSU	74	1,52 %
Ingrid Renner, CSU	65	1,34 %
Dr.-Ing. Markus Straßberger, CSU	61	1,25 %
Leo Melerowitz, CSU	60	1,23 %
Bernhard Hartl, CSU	84	1,73 %
Lorenz Oberndorfer, CSU	81	1,67 %
Josef Renner, CSU	78	1,60 %
Siegfried Ippisch, CSU	60	1,23 %
Josef Lohmaier, CSU	103	2,12 %
Josef Schref, CSU	76	1,56 %
Hubert Sandtner, CSU	54	1,11 %
Martin Schwarzenbeck, CSU	54	1,11 %
Anton Rosenberger, CSU	69	1,42 %
Marietta Burger-Braun, CSU	57	1,17 %
Anton Daumoser, CSU	93	1,91 %
Stephan Stanglmaier, CSU	53	1,09 %
GRÜNE	1.827	17,14 %
Helga Stieglmeier, GRÜNE	43	2,35 %
Florian Geiger, GRÜNE	48	2,63 %
Monika Wenger, GRÜNE	49	2,68 %
Christoph Sticha, GRÜNE	28	1,53 %
Ursula Frank-Mayer, GRÜNE	46	2,52 %
Stephan Glaubitz, GRÜNE	37	2,03 %
Maria Feckl, GRÜNE	35	1,92 %
Alfred Schreiber, GRÜNE	29	1,59 %
Alice Lorenz, GRÜNE	28	1,53 %
Wolfgang Fritz, GRÜNE	31	1,70 %
Lena Geiger, GRÜNE	37	2,03 %
Dominik Rutz, GRÜNE	34	1,86 %
Doris Kraeker, GRÜNE	28	1,53 %
Michael Hollstein, GRÜNE	29	1,59 %
Andrea Struck, GRÜNE	31	1,70 %
Stefan Gentschew, GRÜNE	28	1,53 %
Melanie Falzetta, GRÜNE	34	1,86 %

	Anzahl	Prozent
Andreas Hartl, GRÜNE	49	2,68 %
Eva Geiger-Haslbeck, GRÜNE	28	1,53 %
Karlheinz Reingruber, GRÜNE	28	1,53 %
Thorsten Scharmatinat, GRÜNE	28	1,53 %
Annett Burgarth, GRÜNE	28	1,53 %
Herbert Maier, GRÜNE	28	1,53 %
Carola Bock, GRÜNE	28	1,53 %
Dr. rer. nat. habil. Philipp Scherer, GRÜNE	29	1,59 %
Tiziana Duphorn, GRÜNE	31	1,70 %
Stefan Herbasch, GRÜNE	28	1,53 %
Julia von der Weppen, GRÜNE	29	1,59 %
Christian Lorenz, GRÜNE	28	1,53 %
Cornelia Ermeier, GRÜNE	29	1,59 %
Reinhard Bloch, GRÜNE	28	1,53 %
Cordia Orlob, GRÜNE	28	1,53 %
Michael Rott, GRÜNE	70	3,83 %
Silvana Stöckel, GRÜNE	28	1,53 %
Alois Neumeier, GRÜNE	28	1,53 %
Ilona Bernstetter, GRÜNE	30	1,64 %
Jens Ehrlinger, GRÜNE	26	1,42 %
Petra Schletter, GRÜNE	29	1,59 %
Matthias Brechter, GRÜNE	31	1,70 %
Monika Althammer, GRÜNE	25	1,37 %
Michael Deimel, GRÜNE	25	1,37 %
Sophia Herff, GRÜNE	28	1,53 %
Alois jun. Gabauer, GRÜNE	25	1,37 %
Martina Scheyhing, GRÜNE	25	1,37 %
Günther Kuhn, GRÜNE	28	1,53 %
Claudia Honsberg, GRÜNE	28	1,53 %
Norbert Hufschmid-Steinmetz, GRÜNE	25	1,37 %
Hanna Ermann, GRÜNE	46	2,52 %
Benjamin Degener, GRÜNE	25	1,37 %
Hannelore Seeger, GRÜNE	25	1,37 %
Johannes Sachteleben, GRÜNE	25	1,37 %
Hannelore Kircher, GRÜNE	25	1,37 %
Peter Willim, GRÜNE	29	1,59 %
Christiane Rothe, GRÜNE	23	1,26 %
Karl Knörr, GRÜNE	23	1,26 %
Denise Lippenberger, GRÜNE	26	1,42 %

	Anzahl	Prozent
Klaus Legler, GRÜNE	23	1,26 %
Gisela Herrmann-Bouarsa, GRÜNE	22	1,20 %
Andreas Müller, GRÜNE	21	1,15 %
Ursula Auer, GRÜNE	21	1,15 %
FREIE WÄHLER/FW	1.335	12,52 %
Georg Els, FREIE WÄHLER/FW	24	1,80 %
Rainer Mehringer, FREIE WÄHLER/FW	28	2,10 %
Petra Bauernfeind, FREIE WÄHLER/FW	24	1,80 %
Christian Büchlmann, FREIE WÄHLER/FW	20	1,50 %
Maria Grasser, FREIE WÄHLER/FW	40	3,00 %
Ullrich Gaigl, FREIE WÄHLER/FW	81	6,07 %
Benedikt Hoigt, FREIE WÄHLER/FW	21	1,57 %
Korbinian Empl, FREIE WÄHLER/FW	55	4,12 %
Doris Minet, FREIE WÄHLER/FW	59	4,42 %
Manfred Ranft, FREIE WÄHLER/FW	25	1,87 %
Maximilian Kressirer, FREIE WÄHLER/FW	20	1,50 %
Thomas Gneißl, FREIE WÄHLER/FW	26	1,95 %
Dr. Heike Schmidt-Kronseder, FREIE WÄHLER/FW	18	1,35 %
Valentin Bitzer, FREIE WÄHLER/FW	29	2,17 %
Johanna Mehringer, FREIE WÄHLER/FW	20	1,50 %
Johann Hörmann, FREIE WÄHLER/FW	48	3,60 %
Irmgard Hibler, FREIE WÄHLER/FW	18	1,35 %
Martin Haindl, FREIE WÄHLER/FW	28	2,10 %
Mathias Jell, FREIE WÄHLER/FW	24	1,80 %
Ursula Angenend, FREIE WÄHLER/FW	19	1,42 %
Helmut Scharlach, FREIE WÄHLER/FW	18	1,35 %
Peter Deischl, FREIE WÄHLER/FW	21	1,57 %

	Anzahl	Prozent
Andreas Winner, FREIE WÄHLER/FW	21	1,57 %
Martin Kowalski, FREIE WÄHLER/FW	18	1,35 %
Peter Badmann, FREIE WÄHLER/FW	18	1,35 %
Markus Geier, FREIE WÄHLER/FW	18	1,35 %
Dieter Fischer, FREIE WÄHLER/FW	37	2,77 %
Dr. Christian Aigner, FREIE WÄHLER/FW	20	1,50 %
Franz-Josef Obermaier, FREIE WÄHLER/FW	25	1,87 %
Monika Staudinger, FREIE WÄHLER/FW	18	1,35 %
Robert Hegenauer, FREIE WÄHLER/FW	15	1,12 %
Sebastian Vaas, FREIE WÄHLER/FW	15	1,12 %
Benjamin Groß, FREIE WÄHLER/FW	15	1,12 %
Christine Kohlschütter, FREIE WÄHLER/FW	15	1,12 %
Dr. Susanne Gerster, FREIE WÄHLER/FW	15	1,12 %
Andreas Kögel, FREIE WÄHLER/FW	24	1,80 %
Hans Kerschbaum, FREIE WÄHLER/FW	15	1,12 %
Bettina Kronseder, FREIE WÄHLER/FW	25	1,87 %
Peter Frank, FREIE WÄHLER/FW	15	1,12 %
Johann Balbach, FREIE WÄHLER/FW	15	1,12 %
Peter Heger, FREIE WÄHLER/FW	21	1,57 %
Andrea Schöngruber, FREIE WÄHLER/FW	15	1,12 %
Markus Sedlmeir, FREIE WÄHLER/FW	14	1,05 %
Jürgen Beil, FREIE WÄHLER/FW	14	1,05 %
Marianne Bauer, FREIE WÄHLER/FW	24	1,80 %
Andreas Mangstl, FREIE WÄHLER/FW	25	1,87 %
Christian Nagler, FREIE WÄHLER/FW	14	1,05 %

	Anzahl	Prozent
Natalie Kienmüller-Stadler, FREIE WÄHLER/FW	14	1,05 %
Stephan Weindler, FREIE WÄH-LER/FW	18	1,35 %
Kilian Fischer, FREIE WÄH-LER/FW	24	1,80 %
Susanne Wohlberg, FREIE WÄH-LER/FW	13	0,97 %
Judith Heger, FREIE WÄH-LER/FW	19	1,42 %
Anton Bauer, FREIE WÄH-LER/FW	28	2,10 %
Franz Röslmair, FREIE WÄH-LER/FW	12	0,90 %
Robin Bauersachs, FREIE WÄH-LER/FW	12	0,90 %
Andreas Sichtig, FREIE WÄH-LER/FW	12	0,90 %
Andrea Gumberger-Strobl, FREIE WÄHLER/FW	12	0,90 %
Ulrich Holnburger, FREIE WÄH-LER/FW	14	1,05 %
Wilhelm Hahn, FREIE WÄH-LER/FW	10	0,75 %
Josef Hochholzer, FREIE WÄH-LER/FW	10	0,75 %
AfD	1.391	13,05 %
Wolfgang Kellermann, AfD	31	2,23 %
Martin Huber, AfD	40	2,88 %
Peter Attenhauser, AfD	33	2,37 %
Rainer Forster, AfD	32	2,30 %
Peter Junker, AfD	22	1,58 %
Otto Kellermann, AfD	25	1,80 %
Dr. Christoph Unterberg, AfD	22	1,58 %
Silvia Elbing, AfD	25	1,80 %
Martin Baade, AfD	31	2,23 %
Dieter Kuhn, AfD	25	1,80 %
Anja Koch, AfD	25	1,80 %
Wilhelm Gamper, AfD	22	1,58 %
Tobias Krüger, AfD	22	1,58 %
Mario Matthiä, AfD	22	1,58 %
Frank Beughold, AfD	22	1,58 %
Ali Schir-Mohammad, AfD	22	1,58 %
Alfons Penzkofer, AfD	22	1,58 %

	Anzahl	Prozent
Christian Riedmayr, AfD	22	1,58 %
Harald Vollmer, AfD	22	1,58 %
Max Öttl, AfD	22	1,58 %
Ines Lohr, AfD	22	1,58 %
Hans Schäftner, AfD	22	1,58 %
Ralf Mielisch, AfD	22	1,58 %
Claudia Bauerdick, AfD	22	1,58 %
Mirko Kamolz, AfD	21	1,51 %
Anton Wastl, AfD	30	2,16 %
Pejman Kafsh Nochi, AfD	21	1,51 %
Josef Mutlitz, AfD	21	1,51 %
Horst Naujoks, AfD	21	1,51 %
Klaus Gäßl, AfD	21	1,51 %
Eugene Flierl, AfD	21	1,51 %
Herbert Oppenauer, AfD	21	1,51 %
Achim Müllerke, AfD	21	1,51 %
Maria Naujoks, AfD	21	1,51 %
Martin Braun, AfD	34	2,44 %
Ludwig Molocher, AfD	21	1,51 %
Andreas Hohberger, AfD	21	1,51 %
Fredi Kuhmann, AfD	21	1,51 %
Tim Dreher, AfD	21	1,51 %
Thomas Kosellek, AfD	21	1,51 %
Ellen Schreiber, AfD	21	1,51 %
Christian Koch, AfD	21	1,51 %
Robert Attenberger, AfD	21	1,51 %
Christoph Perzl, AfD	21	1,51 %
Hanno Schrott, AfD	21	1,51 %
Franz Buchberger, AfD	21	1,51 %
Martin Bauerdick, AfD	21	1,51 %
Thierry Reiss, AfD	21	1,51 %
Peter Thieme, AfD	24	1,73 %
Timothy Schulmann, AfD	21	1,51 %
Martin Lorenz, AfD	24	1,73 %
Jens Köhler, AfD	21	1,51 %
Mario Hüttl, AfD	21	1,51 %
Benjamin Altmann, AfD	21	1,51 %
Stefan Brotzki, AfD	21	1,51 %
Johann Elbing, AfD	21	1,51 %
Manfred Börnert, AfD	21	1,51 %

	Anzahl	Prozent
Robin Stefani, AfD	24	1,73 %
Günter Rübner, AfD	23	1,65 %
Helmut Fessler, AfD	26	1,87 %
SPD	485	4,55 %
Ulla Dieckmann, SPD	13	2,68 %
Martin Kern, SPD	11	2,27 %
Gertrud Eichinger, SPD	10	2,06 %
Michael Gruber, SPD	16	3,30 %
Nicole Schley, SPD	7	1,44 %
Niclas Spanel, SPD	7	1,44 %
Simone Jell-Huber, SPD	32	6,60 %
Manfred Slawny, SPD	13	2,68 %
Karin Bischke, SPD	7	1,44 %
Georg Nagler, SPD	7	1,44 %
Michaela Meister, SPD	40	8,25 %
Alexander Gutwill, SPD	7	1,44 %
Katharina Hintermaier, SPD	7	1,44 %
Martin Bichlmaier, SPD	4	0,82 %
Beate Aust, SPD	4	0,82 %
Christian Cosimo, SPD	4	0,82 %
Evelin Gröckel, SPD	4	0,82 %
Johann Kaspera, SPD	4	0,82 %
Sandra Liebold, SPD	4	0,82 %
Josef Schmid, SPD	23	4,74 %
Rosa Kunzmann, SPD	4	0,82 %
Thomas Brix, SPD	4	0,82 %
Jutta Harrer, SPD	4	0,82 %
Dr. rer. nat. habil. Bodo Lampe, SPD	4	0,82 %
Helga Huber, SPD	7	1,44 %
Erwin Nominacher, SPD	4	0,82 %
Katja Bröckl-Bergner, SPD	4	0,82 %
Ernst Giller, SPD	26	5,36 %
Franziska Schmid, SPD	23	4,74 %
Ulrich Reinhardt, SPD	4	0,82 %
Martina Kozica, SPD	7	1,44 %
Andreas Faltermaier, SPD	4	0,82 %
Andrea Neumeier, SPD	4	0,82 %
Josef Romir, SPD	4	0,82 %
Herta Brydon, SPD	4	0,82 %

	Anzahl	Prozent
Michael Kirchner, SPD	4	0,82 %
Marianne Ehrler, SPD	16	3,30 %
Albert Zimmerer, SPD	4	0,82 %
Manuela Schulze, SPD	4	0,82 %
Dr. Walfried Seßler, SPD	4	0,82 %
Katrin Schuster, SPD	4	0,82 %
Joseph Kronseder, SPD	12	2,47 %
Roswitha Bayer-Siegling, SPD	4	0,82 %
Wolfgang Behn, SPD	4	0,82 %
Karin Becker, SPD	4	0,82 %
Heinrich Müller-Ermann, SPD	28	5,77 %
Rita Reichwein, SPD	4	0,82 %
Maximilian Kriegisch, SPD	4	0,82 %
Heiner Grönwald, SPD	4	0,82 %
Christoph Zauner, SPD	7	1,44 %
Raoul Pietschmann, SPD	4	0,82 %
Erdmann Schröter, SPD	4	0,82 %
Michael Paulini, SPD	4	0,82 %
Daniel Kopp, SPD	4	0,82 %
Elisabeth Maurer, SPD	7	1,44 %
Marco Dembecki, SPD	4	0,82 %
Heinz Meister, SPD	8	1,65 %
Richard sen. Döllel, SPD	4	0,82 %
Reinhard Schatz, SPD	4	0,82 %
August Groh, SPD	4	0,82 %
FDP	209	1,96 %
Rosmarie Neumeier-Korn, FDP	7	3,35 %
Wolfgang Stang, FDP	6	2,87 %
Josef Samitz, FDP	6	2,87 %
Rochus Heller, FDP	6	2,87 %
Anne Connelly, FDP	6	2,87 %
Christian Korn, FDP	6	2,87 %
Dr. Arndt Scheffler, FDP	13	6,22 %
Peter Utz, FDP	8	3,83 %
Johann Bauer, FDP	6	2,87 %
Jakob Mittermaier, FDP	6	2,87 %
Kilian Kaiser, FDP	7	3,35 %
Dr. Rainer Vogel, FDP	9	4,31 %
Irene Utz, FDP	6	2,87 %
Christopher Voth, FDP	6	2,87 %

	Anzahl	Prozent
Gabriele Blechinger, FDP	6	2,87 %
Nikolaus Hintermaier, FDP	9	4,31 %
Martin Maier, FDP	6	2,87 %
Dr. Michael Streng, FDP	3	1,44 %
Christina Rescher, FDP	3	1,44 %
Christian Schütz, FDP	3	1,44 %
Herbert Breuer, FDP	3	1,44 %
Rainer Ludwig, FDP	3	1,44 %
Dirk Meisel, FDP	3	1,44 %
Lianka Büchner, FDP	3	1,44 %
Daniel Röder, FDP	6	2,87 %
Johann Hötscher, FDP	3	1,44 %
Herbert Schaffer, FDP	3	1,44 %
Thomas Schreyer, FDP	3	1,44 %
Bernhard Klemm, FDP	3	1,44 %
Marion Stang, FDP	12	5,74 %
Diana Montag, FDP	3	1,44 %
Ciro Petrosino, FDP	3	1,44 %
Julia Berger, FDP	3	1,44 %
Claudia Neumeier, FDP	3	1,44 %
Moritz Neupärtl, FDP	3	1,44 %
Suzy Bezerra da Silva, FDP	3	1,44 %
Daniela Zeitschel, FDP	3	1,44 %
Janina Pfister, FDP	3	1,44 %
Johann Neumeier, FDP	3	1,44 %
Peter Breth, FDP	3	1,44 %
Nino Peppe, FDP	3	1,44 %
Andrea Neumeier, FDP	3	1,44 %
Ladjane Horlacher, FDP	3	1,44 %
ÖDP	264	2,48 %
Wolfgang Reiter, ÖDP	17	6,44 %
Christina Treffler, ÖDP	20	7,58 %
Christian Kainz, ÖDP	9	3,41 %
Dr. phil. Josephine Arnold, ÖDP	6	2,27 %
Georg Gschlößl, ÖDP	6	2,27 %
Gertraud Stede, ÖDP	6	2,27 %
Felix Mayr, ÖDP	3	1,14 %
Monika Reitmajer, ÖDP	3	1,14 %
Nelson Berger, ÖDP	3	1,14 %
Eva-Maria Döllel, ÖDP	3	1,14 %

	Anzahl	Prozent
Matthias Fenk, ÖDP	4	1,52 %
Stephan Treffler, ÖDP	14	5,30 %
Gislinde Wohlrab, ÖDP	3	1,14 %
Tobias Schemmel, ÖDP	3	1,14 %
Monika Daimer, ÖDP	3	1,14 %
Ralf Alscher, ÖDP	3	1,14 %
Dr. Dietmar Kapl, ÖDP	3	1,14 %
Walter Zwirglmaier, ÖDP	6	2,27 %
Günter Daimer, ÖDP	3	1,14 %
Martha Hanslmaier, ÖDP	17	6,44 %
Elisabeth Altmann, ÖDP	4	1,52 %
Andreas Kroh, ÖDP	3	1,14 %
Barbara Mayrhofer, ÖDP	6	2,27 %
Johannes Pointner, ÖDP	4	1,52 %
Evelyn Reinl, ÖDP	3	1,14 %
Sabine Christofori, ÖDP	3	1,14 %
Hubert Daimer, ÖDP	5	1,89 %
Tobias Aigner, ÖDP	3	1,14 %
Doris Treffler-Alscher, ÖDP	2	0,76 %
Christel Hollesch, ÖDP	2	0,76 %
Gerhard Gaisbauer, ÖDP	2	0,76 %
Patricia Kapl, ÖDP	2	0,76 %
Tobias Hopfner, ÖDP	2	0,76 %
Franz Mayrhofer, ÖDP	2	0,76 %
Margaretha Niedermayer, ÖDP	2	0,76 %
Gerhard Reger, ÖDP	11	4,17 %
Marlene Rachl, ÖDP	14	5,30 %
Thomas Altmann, ÖDP	2	0,76 %
Stefan Christofori, ÖDP	8	3,03 %
Martin Walter, ÖDP	3	1,14 %
Egon Weiß, ÖDP	2	0,76 %
Peter Lehan, ÖDP	2	0,76 %
Rosemarie Zampach, ÖDP	11	4,17 %
Josef Jagla, ÖDP	4	1,52 %
Eva-Maria Schemmel, ÖDP	2	0,76 %
Robert Reiter, ÖDP	2	0,76 %
Robert Daimer, ÖDP	2	0,76 %
Monika Schwoshuber, ÖDP	2	0,76 %
Irmgard Stenzel, ÖDP	3	1,14 %
Sophia Treffler, ÖDP	2	0,76 %

	Anzahl	Prozent
Harald Karner, ÖDP	2	0,76 %
Hannelore Schebelle, ÖDP	2	0,76 %
Sabine Reiter, ÖDP	2	0,76 %
Elisabeth Ringler, ÖDP	6	2,27 %
Susanne Broeren, ÖDP	2	0,76 %
DIE LINKE	285	2,67 %
Florian Baum, DIE LINKE	18	6,32 %
Manuela Geyer, DIE LINKE	18	6,32 %
Herta Hertel-Stockinger, DIE LINKE	15	5,26 %
Klaus-Peter Bodnar, DIE LINKE	16	5,61 %
Petra Hindersmann, DIE LINKE	15	5,26 %
Johannes Böhm, DIE LINKE	15	5,26 %
Silvia Langen-Kramer, DIE LINKE	18	6,32 %
Dominikus Rudow, DIE LINKE	18	6,32 %
Hasiyet Richter-Tugrul, DIE LINKE	15	5,26 %
Martin Barchet, DIE LINKE	15	5,26 %
Ljiljana La Perna, DIE LINKE	15	5,26 %
Matthias Crull, DIE LINKE	15	5,26 %
Walter Koppe, DIE LINKE	16	5,61 %
Manfred Hagg, DIE LINKE	16	5,61 %
Hans-Werner Müllera, DIE LINKE	15	5,26 %
Kevin Theiß, DIE LINKE	15	5,26 %
Johann Böhm, DIE LINKE	15	5,26 %
Michael Schlotfeldt, DIE LINKE	15	5,26 %

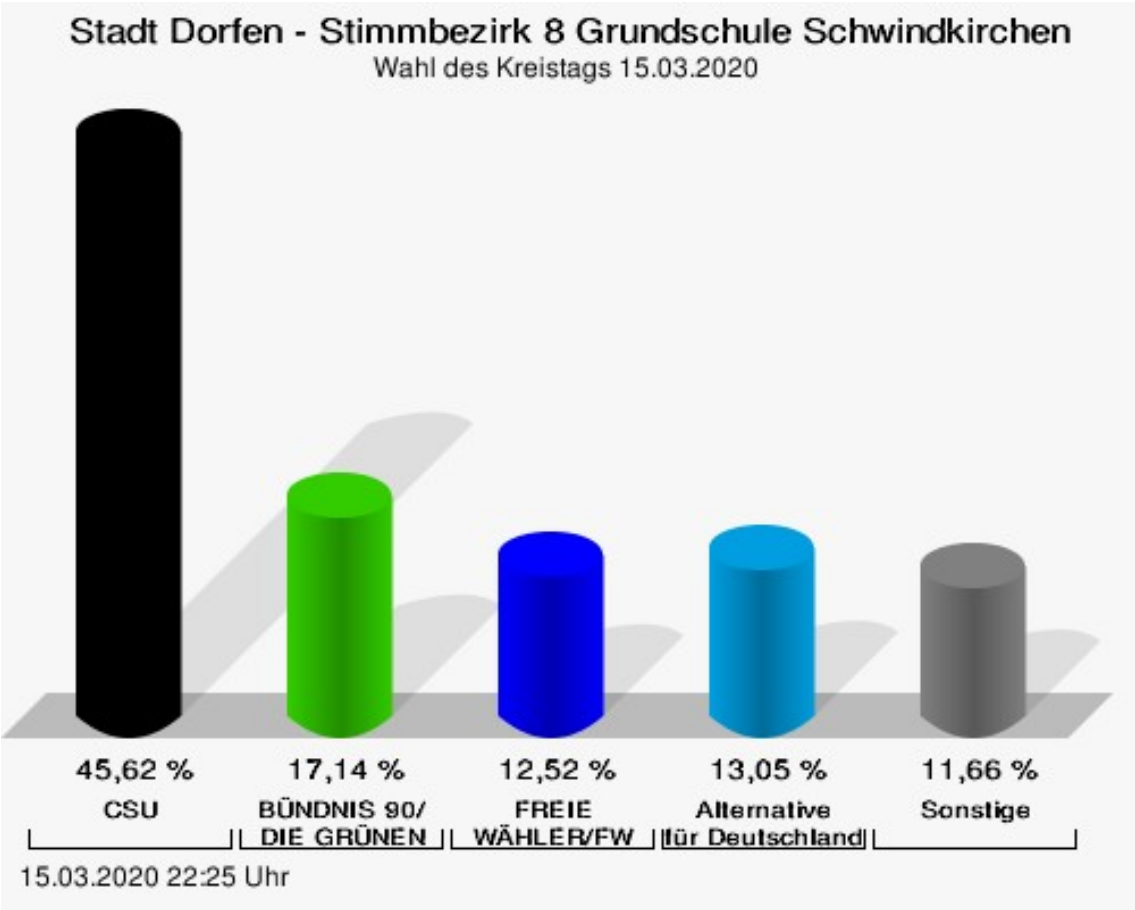

CSU = Christlich-Soziale Union in Bayern e.V.
FREIE WÄHLER/FW = FREIE WÄHLER/FREIE WÄHLERSCHAFT (FW) DES LANDKREISES ERDING e.V.

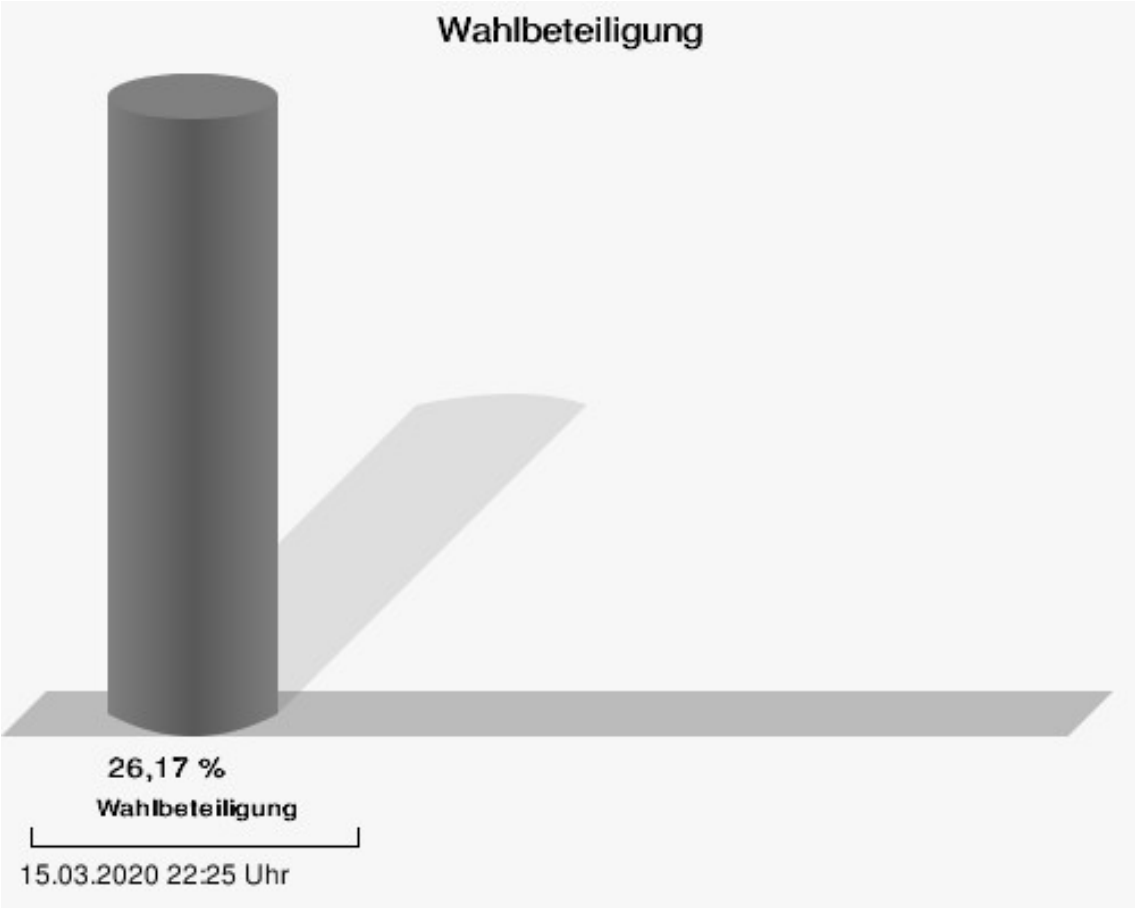

Stimmbezirk 9 Turnhalle Oberdorfen

	Anzahl	Prozent
CSU	3.670	37,43 %
Martin Bayerstorfer, CSU	111	3,02 %
Max Gotz, CSU	92	2,51 %
Ulrike Scharf, CSU	108	2,94 %
Johann Wiesmaier, CSU	79	2,15 %
Franz Hofstetter, CSU	99	2,70 %
Dr. med. Thomas Bauer, CSU	85	2,32 %
Janine Krzizok, CSU	74	2,02 %
Jakob Schwimmer, CSU	90	2,45 %
Daniel Gottal, CSU	65	1,77 %
Gerlinde Sigl, CSU	98	2,67 %
Heinz Grundner, CSU	110	3,00 %
Rudolf Waxenberger, CSU	68	1,85 %
Ferdinand Geisberger, CSU	60	1,63 %
Cornelia Vogelfänger, CSU	68	1,85 %
Bernhard Mücke, CSU	59	1,61 %
Barbara Lanzinger, CSU	86	2,34 %
Tanja Rieß, CSU	61	1,66 %
Alexander Attensberger, CSU	67	1,83 %
Stefan Haberl, CSU	64	1,74 %
Ursula Eibl, CSU	64	1,74 %
Burkhard Köppen, CSU	48	1,31 %
Willi Vogl, CSU	56	1,53 %
Ludwig Kirmair, CSU	56	1,53 %
Michael Oberhofer, CSU	77	2,10 %
Dr. med. Ludwig Rudolf, CSU	79	2,15 %
Verena Stadler, CSU	53	1,44 %
Monika Pieczonka, CSU	53	1,44 %
Christian Pröbst, CSU	53	1,44 %
Nicole Schmittner, CSU	53	1,44 %
Isabell Haindl, CSU	47	1,28 %
Sosa Balderanou, CSU	47	1,28 %
Thomas Bartl, CSU	47	1,28 %
Manfred Lex, CSU	52	1,42 %
Thomas Schreder, CSU	52	1,42 %
Iva-Natalia Hirth, CSU	45	1,23 %
Josef Vieregg, CSU	49	1,34 %
Martin Greimel, CSU	62	1,69 %
Sabine Berger, CSU	91	2,48 %

	Anzahl	Prozent
Matthias Zimmerer, CSU	45	1,23 %
Dana Klement, CSU	45	1,23 %
Julia Manu, CSU	48	1,31 %
Christoph Kober, CSU	47	1,28 %
Michael Hamburger, CSU	62	1,69 %
Bernd Scheumaier, CSU	44	1,20 %
Beate Eder, CSU	53	1,44 %
Ingrid Renner, CSU	47	1,28 %
Dr.-Ing. Markus Straßberger, CSU	44	1,20 %
Leo Melerowitz, CSU	41	1,12 %
Bernhard Hartl, CSU	61	1,66 %
Lorenz Oberndorfer, CSU	52	1,42 %
Josef Renner, CSU	57	1,55 %
Siegfried Ippisch, CSU	40	1,09 %
Josef Lohmaier, CSU	53	1,44 %
Josef Schref, CSU	47	1,28 %
Hubert Sandtner, CSU	35	0,95 %
Martin Schwarzenbeck, CSU	35	0,95 %
Anton Rosenberger, CSU	56	1,53 %
Marietta Burger-Braun, CSU	34	0,93 %
Anton Daumoser, CSU	63	1,72 %
Stephan Stanglmaier, CSU	33	0,90 %
GRÜNE	2.425	24,73 %
Helga Stieglmeier, GRÜNE	67	2,76 %
Florian Geiger, GRÜNE	54	2,23 %
Monika Wenger, GRÜNE	54	2,23 %
Christoph Sticha, GRÜNE	46	1,90 %
Ursula Frank-Mayer, GRÜNE	61	2,52 %
Stephan Glaubitz, GRÜNE	47	1,94 %
Maria Feckl, GRÜNE	50	2,06 %
Alfred Schreiber, GRÜNE	48	1,98 %
Alice Lorenz, GRÜNE	48	1,98 %
Wolfgang Fritz, GRÜNE	49	2,02 %
Lena Geiger, GRÜNE	50	2,06 %
Dominik Rutz, GRÜNE	47	1,94 %
Doris Kraeker, GRÜNE	44	1,81 %
Michael Hollstein, GRÜNE	44	1,81 %
Andrea Struck, GRÜNE	44	1,81 %
Stefan Gentschew, GRÜNE	41	1,69 %
Melanie Falzetta, GRÜNE	42	1,73 %

	Anzahl	Prozent
Andreas Hartl, GRÜNE	53	2,19 %
Eva Geiger-Haslbeck, GRÜNE	42	1,73 %
Karlheinz Reingruber, GRÜNE	44	1,81 %
Thorsten Scharmatinat, GRÜNE	38	1,57 %
Annett Burgarth, GRÜNE	38	1,57 %
Herbert Maier, GRÜNE	38	1,57 %
Carola Bock, GRÜNE	39	1,61 %
Dr. rer. nat. habil. Philipp Scherer, GRÜNE	40	1,65 %
Tiziana Duphorn, GRÜNE	38	1,57 %
Stefan Herbasch, GRÜNE	38	1,57 %
Julia von der Weppen, GRÜNE	37	1,53 %
Christian Lorenz, GRÜNE	37	1,53 %
Cornelia Ermeier, GRÜNE	37	1,53 %
Reinhard Bloch, GRÜNE	38	1,57 %
Cordia Orlob, GRÜNE	37	1,53 %
Michael Rott, GRÜNE	37	1,53 %
Silvana Stöckel, GRÜNE	40	1,65 %
Alois Neumeier, GRÜNE	37	1,53 %
Ilona Bernstetter, GRÜNE	37	1,53 %
Jens Ehrlinger, GRÜNE	37	1,53 %
Petra Schletter, GRÜNE	38	1,57 %
Matthias Brechter, GRÜNE	37	1,53 %
Monika Althammer, GRÜNE	38	1,57 %
Michael Deimel, GRÜNE	37	1,53 %
Sophia Herff, GRÜNE	37	1,53 %
Alois jun. Gabauer, GRÜNE	36	1,48 %
Martina Scheyhing, GRÜNE	36	1,48 %
Günther Kuhn, GRÜNE	36	1,48 %
Claudia Honsberg, GRÜNE	37	1,53 %
Norbert Hufschmid-Steinmetz, GRÜNE	36	1,48 %
Hanna Ermann, GRÜNE	47	1,94 %
Benjamin Degener, GRÜNE	39	1,61 %
Hannelore Seeger, GRÜNE	36	1,48 %
Johannes Sachteleben, GRÜNE	36	1,48 %
Hannelore Kircher, GRÜNE	33	1,36 %
Peter Willim, GRÜNE	32	1,32 %
Christiane Rothe, GRÜNE	32	1,32 %
Karl Knörr, GRÜNE	32	1,32 %
Denise Lippenberger, GRÜNE	32	1,32 %

	Anzahl	Prozent
Klaus Legler, GRÜNE	32	1,32 %
Gisela Herrmann-Bouarsa, GRÜNE	30	1,24 %
Andreas Müller, GRÜNE	29	1,20 %
Ursula Auer, GRÜNE	29	1,20 %
FREIE WÄHLER/FW	1.498	15,28 %
Georg Els, FREIE WÄHLER/FW	41	2,74 %
Rainer Mehringer, FREIE WÄHLER/FW	39	2,60 %
Petra Bauernfeind, FREIE WÄHLER/FW	33	2,20 %
Christian Büchlmann, FREIE WÄHLER/FW	30	2,00 %
Maria Grasser, FREIE WÄHLER/FW	47	3,14 %
Ullrich Gaigl, FREIE WÄHLER/FW	67	4,47 %
Benedikt Hoigt, FREIE WÄHLER/FW	26	1,74 %
Korbinian Empl, FREIE WÄHLER/FW	46	3,07 %
Doris Minet, FREIE WÄHLER/FW	37	2,47 %
Manfred Ranft, FREIE WÄHLER/FW	29	1,94 %
Maximilian Kressirer, FREIE WÄHLER/FW	26	1,74 %
Thomas Gneißl, FREIE WÄHLER/FW	24	1,60 %
Dr. Heike Schmidt-Kronseder, FREIE WÄHLER/FW	29	1,94 %
Valentin Bitzer, FREIE WÄHLER/FW	31	2,07 %
Johanna Mehringer, FREIE WÄHLER/FW	23	1,54 %
Johann Hörmann, FREIE WÄHLER/FW	37	2,47 %
Irmgard Hibler, FREIE WÄHLER/FW	26	1,74 %
Martin Haindl, FREIE WÄHLER/FW	23	1,54 %
Mathias Jell, FREIE WÄHLER/FW	29	1,94 %
Ursula Angenend, FREIE WÄHLER/FW	24	1,60 %
Helmut Scharlach, FREIE WÄHLER/FW	20	1,34 %
Peter Deischl, FREIE WÄHLER/FW	20	1,34 %

	Anzahl	Prozent
Andreas Winner, FREIE WÄHLER/FW	20	1,34 %
Martin Kowalski, FREIE WÄHLER/FW	21	1,40 %
Peter Badmann, FREIE WÄHLER/FW	20	1,34 %
Markus Geier, FREIE WÄHLER/FW	23	1,54 %
Dieter Fischer, FREIE WÄHLER/FW	30	2,00 %
Dr. Christian Aigner, FREIE WÄHLER/FW	27	1,80 %
Franz-Josef Obermaier, FREIE WÄHLER/FW	23	1,54 %
Monika Staudinger, FREIE WÄHLER/FW	21	1,40 %
Robert Hegenauer, FREIE WÄHLER/FW	20	1,34 %
Sebastian Vaas, FREIE WÄHLER/FW	20	1,34 %
Benjamin Groß, FREIE WÄHLER/FW	24	1,60 %
Christine Kohlschütter, FREIE WÄHLER/FW	23	1,54 %
Dr. Susanne Gerster, FREIE WÄHLER/FW	25	1,67 %
Andreas Kögel, FREIE WÄHLER/FW	25	1,67 %
Hans Kerschbaum, FREIE WÄHLER/FW	20	1,34 %
Bettina Kronseder, FREIE WÄHLER/FW	24	1,60 %
Peter Frank, FREIE WÄHLER/FW	20	1,34 %
Johann Balbach, FREIE WÄHLER/FW	20	1,34 %
Peter Heger, FREIE WÄHLER/FW	21	1,40 %
Andrea Schöngruber, FREIE WÄHLER/FW	20	1,34 %
Markus Sedlmeir, FREIE WÄHLER/FW	18	1,20 %
Jürgen Beil, FREIE WÄHLER/FW	18	1,20 %
Marianne Bauer, FREIE WÄHLER/FW	29	1,94 %
Andreas Mangstl, FREIE WÄHLER/FW	18	1,20 %
Christian Nagler, FREIE WÄHLER/FW	18	1,20 %

	Anzahl	Prozent
Natalie Kienmüller-Stadler, FREIE WÄHLER/FW	19	1,27 %
Stephan Weindler, FREIE WÄH-LER/FW	18	1,20 %
Kilian Fischer, FREIE WÄH-LER/FW	21	1,40 %
Susanne Wohlberg, FREIE WÄH-LER/FW	17	1,13 %
Judith Heger, FREIE WÄH-LER/FW	21	1,40 %
Anton Bauer, FREIE WÄH-LER/FW	20	1,34 %
Franz Röslmair, FREIE WÄH-LER/FW	18	1,20 %
Robin Bauersachs, FREIE WÄH-LER/FW	20	1,34 %
Andreas Sichtig, FREIE WÄH-LER/FW	17	1,13 %
Andrea Gumberger-Strobl, FREIE WÄHLER/FW	21	1,40 %
Ulrich Holnburger, FREIE WÄH-LER/FW	18	1,20 %
Wilhelm Hahn, FREIE WÄH-LER/FW	16	1,07 %
Josef Hochholzer, FREIE WÄH-LER/FW	17	1,13 %
AfD	799	8,15 %
Wolfgang Kellermann, AfD	25	3,13 %
Martin Huber, AfD	25	3,13 %
Peter Attenhauser, AfD	20	2,50 %
Rainer Forster, AfD	20	2,50 %
Peter Junker, AfD	20	2,50 %
Otto Kellermann, AfD	18	2,25 %
Dr. Christoph Unterberg, AfD	18	2,25 %
Silvia Elbing, AfD	13	1,63 %
Martin Baade, AfD	19	2,38 %
Dieter Kuhn, AfD	15	1,88 %
Anja Koch, AfD	13	1,63 %
Wilhelm Gamper, AfD	13	1,63 %
Tobias Krüger, AfD	13	1,63 %
Mario Matthiä, AfD	13	1,63 %
Frank Beughold, AfD	13	1,63 %
Ali Schir-Mohammad, AfD	16	2,00 %
Alfons Penzkofer, AfD	12	1,50 %

	Anzahl	Prozent
Christian Riedmayr, AfD	15	1,88 %
Harald Vollmer, AfD	12	1,50 %
Max Öttl, AfD	12	1,50 %
Ines Lohr, AfD	14	1,75 %
Hans Schäftner, AfD	12	1,50 %
Ralf Mielisch, AfD	12	1,50 %
Claudia Bauerdick, AfD	13	1,63 %
Mirko Kamolz, AfD	18	2,25 %
Anton Wastl, AfD	18	2,25 %
Pejman Kafsh Nochi, AfD	12	1,50 %
Josef Mutlitz, AfD	18	2,25 %
Horst Naujoks, AfD	12	1,50 %
Klaus Gäßl, AfD	12	1,50 %
Eugene Flierl, AfD	13	1,63 %
Herbert Oppenauer, AfD	12	1,50 %
Achim Müllerke, AfD	12	1,50 %
Maria Naujoks, AfD	12	1,50 %
Martin Braun, AfD	18	2,25 %
Ludwig Molocher, AfD	12	1,50 %
Andreas Hohberger, AfD	12	1,50 %
Fredi Kuhmann, AfD	12	1,50 %
Tim Dreher, AfD	13	1,63 %
Thomas Kosellek, AfD	12	1,50 %
Ellen Schreiber, AfD	11	1,38 %
Christian Koch, AfD	11	1,38 %
Robert Attenberger, AfD	12	1,50 %
Christoph Perzl, AfD	11	1,38 %
Hanno Schrott, AfD	12	1,50 %
Franz Buchberger, AfD	11	1,38 %
Martin Bauerdick, AfD	10	1,25 %
Thierry Reiss, AfD	10	1,25 %
Peter Thieme, AfD	10	1,25 %
Timothy Schulmann, AfD	11	1,38 %
Martin Lorenz, AfD	11	1,38 %
Jens Köhler, AfD	11	1,38 %
Mario Hüttl, AfD	9	1,13 %
Benjamin Altmann, AfD	10	1,25 %
Stefan Brotzki, AfD	10	1,25 %
Johann Elbing, AfD	10	1,25 %
Manfred Börnert, AfD	10	1,25 %

	Anzahl	Prozent
Robin Stefani, AfD	9	1,13 %
Günter Rübner, AfD	8	1,00 %
Helmut Fessler, AfD	8	1,00 %
SPD	478	4,87 %
Ulla Dieckmann, SPD	13	2,72 %
Martin Kern, SPD	12	2,51 %
Gertrud Eichinger, SPD	12	2,51 %
Michael Gruber, SPD	9	1,88 %
Nicole Schley, SPD	9	1,88 %
Niclas Spanel, SPD	9	1,88 %
Simone Jell-Huber, SPD	35	7,32 %
Manfred Slawny, SPD	15	3,14 %
Karin Bischke, SPD	12	2,51 %
Georg Nagler, SPD	7	1,46 %
Michaela Meister, SPD	27	5,65 %
Alexander Gutwill, SPD	5	1,05 %
Katharina Hintermaier, SPD	5	1,05 %
Martin Bichlmaier, SPD	9	1,88 %
Beate Aust, SPD	11	2,30 %
Christian Cosimo, SPD	6	1,26 %
Evelin Gröckel, SPD	6	1,26 %
Johann Kaspera, SPD	5	1,05 %
Sandra Liebold, SPD	5	1,05 %
Josef Schmid, SPD	11	2,30 %
Rosa Kunzmann, SPD	8	1,67 %
Thomas Brix, SPD	7	1,46 %
Jutta Harrer, SPD	5	1,05 %
Dr. rer. nat. habil. Bodo Lampe, SPD	5	1,05 %
Helga Huber, SPD	8	1,67 %
Erwin Nominacher, SPD	6	1,26 %
Katja Bröckl-Bergner, SPD	5	1,05 %
Ernst Giller, SPD	11	2,30 %
Franziska Schmid, SPD	15	3,14 %
Ulrich Reinhardt, SPD	5	1,05 %
Martina Kozica, SPD	5	1,05 %
Andreas Faltermaier, SPD	5	1,05 %
Andrea Neumeier, SPD	5	1,05 %
Josef Romir, SPD	7	1,46 %
Herta Brydon, SPD	6	1,26 %

	Anzahl	Prozent
Michael Kirchner, SPD	8	1,67 %
Marianne Ehrler, SPD	6	1,26 %
Albert Zimmerer, SPD	5	1,05 %
Manuela Schulze, SPD	5	1,05 %
Dr. Walfried Seßler, SPD	6	1,26 %
Katrin Schuster, SPD	6	1,26 %
Joseph Kronseder, SPD	8	1,67 %
Roswitha Bayer-Siegling, SPD	8	1,67 %
Wolfgang Behn, SPD	11	2,30 %
Karin Becker, SPD	5	1,05 %
Heinrich Müller-Ermann, SPD	14	2,93 %
Rita Reichwein, SPD	5	1,05 %
Maximilian Kriegisch, SPD	5	1,05 %
Heiner Grönwald, SPD	5	1,05 %
Christoph Zauner, SPD	5	1,05 %
Raoul Pietschmann, SPD	5	1,05 %
Erdmann Schröter, SPD	5	1,05 %
Michael Paulini, SPD	5	1,05 %
Daniel Kopp, SPD	5	1,05 %
Elisabeth Maurer, SPD	5	1,05 %
Marco Dembecki, SPD	5	1,05 %
Heinz Meister, SPD	5	1,05 %
Richard sen. Döllel, SPD	5	1,05 %
Reinhard Schatz, SPD	5	1,05 %
August Groh, SPD	5	1,05 %
FDP	208	2,12 %
Rosmarie Neumeier-Korn, FDP	12	5,77 %
Wolfgang Stang, FDP	9	4,33 %
Josef Samitz, FDP	6	2,88 %
Rochus Heller, FDP	10	4,81 %
Anne Connelly, FDP	6	2,88 %
Christian Korn, FDP	12	5,77 %
Dr. Arndt Scheffler, FDP	12	5,77 %
Peter Utz, FDP	6	2,88 %
Johann Bauer, FDP	6	2,88 %
Jakob Mittermaier, FDP	6	2,88 %
Kilian Kaiser, FDP	6	2,88 %
Dr. Rainer Vogel, FDP	7	3,37 %
Irene Utz, FDP	6	2,88 %
Christopher Voth, FDP	6	2,88 %

	Anzahl	Prozent
Gabriele Blechinger, FDP	6	2,88 %
Nikolaus Hintermaier, FDP	7	3,37 %
Martin Maier, FDP	7	3,37 %
Dr. Michael Streng, FDP	3	1,44 %
Christina Rescher, FDP	3	1,44 %
Christian Schütz, FDP	3	1,44 %
Herbert Breuer, FDP	3	1,44 %
Rainer Ludwig, FDP	4	1,92 %
Dirk Meisel, FDP	3	1,44 %
Lianka Büchner, FDP	3	1,44 %
Daniel Röder, FDP	3	1,44 %
Johann Hötscher, FDP	3	1,44 %
Herbert Schaffer, FDP	3	1,44 %
Thomas Schreyer, FDP	3	1,44 %
Bernhard Klemm, FDP	3	1,44 %
Marion Stang, FDP	3	1,44 %
Diana Montag, FDP	3	1,44 %
Ciro Petrosino, FDP	3	1,44 %
Julia Berger, FDP	3	1,44 %
Claudia Neumeier, FDP	3	1,44 %
Moritz Neupärtl, FDP	3	1,44 %
Suzy Bezerra da Silva, FDP	3	1,44 %
Daniela Zeitschel, FDP	3	1,44 %
Janina Pfister, FDP	3	1,44 %
Johann Neumeier, FDP	3	1,44 %
Peter Breth, FDP	3	1,44 %
Nino Peppe, FDP	3	1,44 %
Andrea Neumeier, FDP	3	1,44 %
Ladjane Horlacher, FDP	2	0,96 %
ÖDP	468	4,77 %
Wolfgang Reiter, ÖDP	24	5,13 %
Christina Treffler, ÖDP	24	5,13 %
Christian Kainz, ÖDP	23	4,91 %
Dr. phil. Josephine Arnold, ÖDP	17	3,63 %
Georg Gschlößl, ÖDP	15	3,21 %
Gertraud Stede, ÖDP	7	1,50 %
Felix Mayr, ÖDP	7	1,50 %
Monika Reitmajer, ÖDP	10	2,14 %
Nelson Berger, ÖDP	10	2,14 %
Eva-Maria Döllel, ÖDP	10	2,14 %

	Anzahl	Prozent
Matthias Fenk, ÖDP	8	1,71 %
Stephan Treffler, ÖDP	10	2,14 %
Gislinde Wohlrab, ÖDP	7	1,50 %
Tobias Schemmel, ÖDP	7	1,50 %
Monika Daimer, ÖDP	7	1,50 %
Ralf Alscher, ÖDP	7	1,50 %
Dr. Dietmar Kapl, ÖDP	7	1,50 %
Walter Zwirglmaier, ÖDP	18	3,85 %
Günter Daimer, ÖDP	7	1,50 %
Martha Hanslmaier, ÖDP	7	1,50 %
Elisabeth Altmann, ÖDP	7	1,50 %
Andreas Kroh, ÖDP	7	1,50 %
Barbara Mayrhofer, ÖDP	7	1,50 %
Johannes Pointner, ÖDP	8	1,71 %
Evelyn Reinl, ÖDP	8	1,71 %
Sabine Christofori, ÖDP	11	2,35 %
Hubert Daimer, ÖDP	8	1,71 %
Tobias Aigner, ÖDP	9	1,92 %
Doris Treffler-Alscher, ÖDP	8	1,71 %
Christel Hollesch, ÖDP	7	1,50 %
Gerhard Gaisbauer, ÖDP	6	1,28 %
Patricia Kapl, ÖDP	6	1,28 %
Tobias Hopfner, ÖDP	6	1,28 %
Franz Mayrhofer, ÖDP	6	1,28 %
Margaretha Niedermayer, ÖDP	6	1,28 %
Gerhard Reger, ÖDP	6	1,28 %
Marlene Rachl, ÖDP	9	1,92 %
Thomas Altmann, ÖDP	6	1,28 %
Stefan Christofori, ÖDP	12	2,56 %
Martin Walter, ÖDP	6	1,28 %
Egon Weiß, ÖDP	6	1,28 %
Peter Lehan, ÖDP	6	1,28 %
Rosemarie Zampach, ÖDP	6	1,28 %
Josef Jagla, ÖDP	11	2,35 %
Eva-Maria Schemmel, ÖDP	6	1,28 %
Robert Reiter, ÖDP	6	1,28 %
Robert Daimer, ÖDP	6	1,28 %
Monika Schwoshuber, ÖDP	5	1,07 %
Irmgard Stenzel, ÖDP	5	1,07 %
Sophia Treffler, ÖDP	5	1,07 %

	Anzahl	Prozent
Harald Karner, ÖDP	5	1,07 %
Hannelore Schebelle, ÖDP	5	1,07 %
Sabine Reiter, ÖDP	5	1,07 %
Elisabeth Ringler, ÖDP	5	1,07 %
Susanne Broeren, ÖDP	5	1,07 %
DIE LINKE	260	2,65 %
Florian Baum, DIE LINKE	23	8,85 %
Manuela Geyer, DIE LINKE	22	8,46 %
Herta Hertel-Stockinger, DIE LINKE	16	6,15 %
Klaus-Peter Bodnar, DIE LINKE	13	5,00 %
Petra Hindersmann, DIE LINKE	14	5,38 %
Johannes Böhm, DIE LINKE	14	5,38 %
Silvia Langen-Kramer, DIE LINKE	15	5,77 %
Dominikus Rudow, DIE LINKE	13	5,00 %
Hasiyet Richter-Tugrul, DIE LINKE	13	5,00 %
Martin Barchet, DIE LINKE	13	5,00 %
Ljiljana La Perna, DIE LINKE	13	5,00 %
Matthias Crull, DIE LINKE	13	5,00 %
Walter Koppe, DIE LINKE	13	5,00 %
Manfred Hagg, DIE LINKE	13	5,00 %
Hans-Werner Müllera, DIE LINKE	13	5,00 %
Kevin Theiß, DIE LINKE	13	5,00 %
Johann Böhm, DIE LINKE	13	5,00 %
Michael Schlotfeldt, DIE LINKE	13	5,00 %

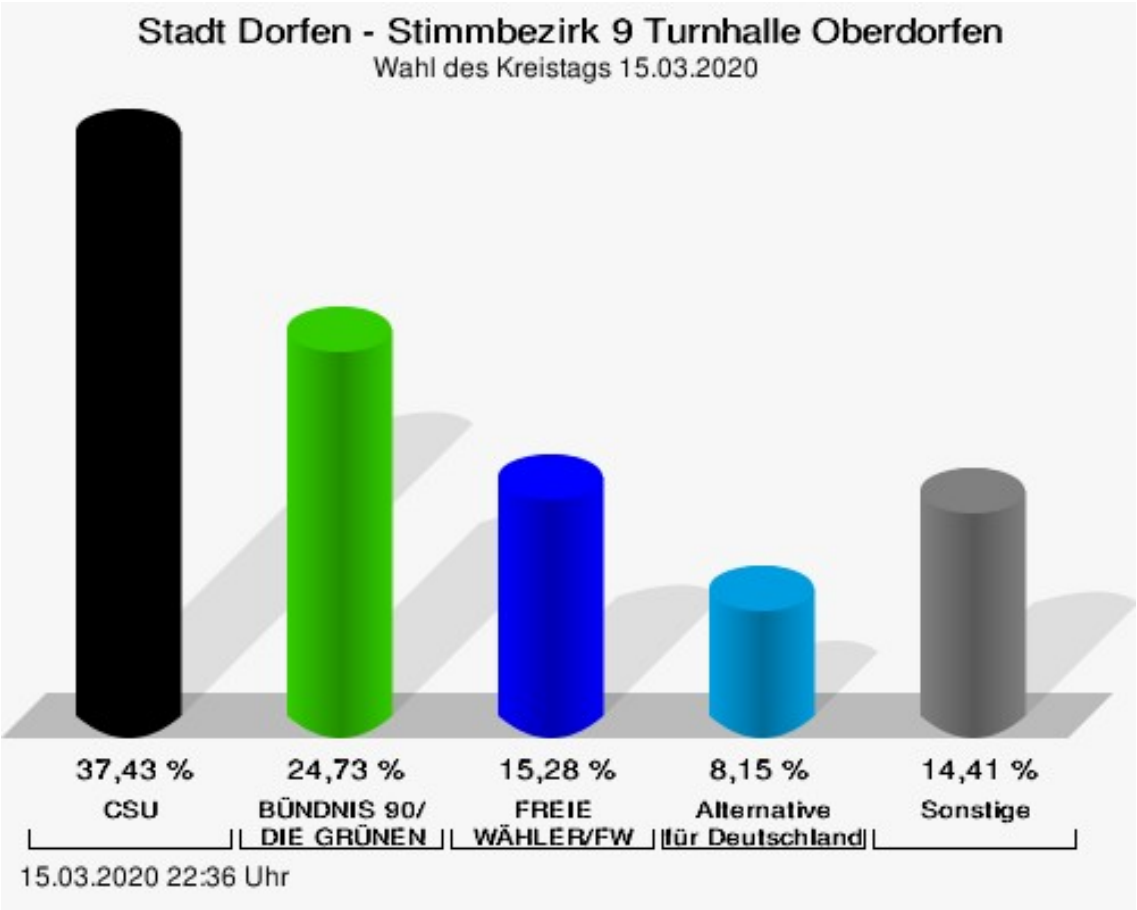

CSU = Christlich-Soziale Union in Bayern e.V.
FREIE WÄHLER/FW = FREIE WÄHLER/FREIE WÄHLERSCHAFT (FW) DES LANDKREISES ERDING e.V.



Stimmbezirk 10 Turnhalle Oberdorfen, Bühne

	Anzahl	Prozent
CSU	2.989	33,52 %
Martin Bayerstorfer, CSU	94	3,14 %
Max Gotz, CSU	94	3,14 %
Ulrike Scharf, CSU	91	3,04 %
Johann Wiesmaier, CSU	63	2,11 %
Franz Hofstetter, CSU	90	3,01 %
Dr. med. Thomas Bauer, CSU	57	1,91 %
Janine Krzizok, CSU	50	1,67 %
Jakob Schwimmer, CSU	78	2,61 %
Daniel Gottal, CSU	46	1,54 %
Gerlinde Sigl, CSU	67	2,24 %
Heinz Grundner, CSU	115	3,85 %
Rudolf Waxenberger, CSU	52	1,74 %
Ferdinand Geisberger, CSU	52	1,74 %
Cornelia Vogelfänger, CSU	52	1,74 %
Bernhard Mücke, CSU	52	1,74 %
Barbara Lanzinger, CSU	84	2,81 %
Tanja Rieß, CSU	40	1,34 %
Alexander Attensberger, CSU	46	1,54 %
Stefan Haberl, CSU	60	2,01 %
Ursula Eibl, CSU	44	1,47 %
Burkhard Köppen, CSU	40	1,34 %
Willi Vogl, CSU	42	1,41 %
Ludwig Kirmair, CSU	43	1,44 %
Michael Oberhofer, CSU	79	2,64 %
Dr. med. Ludwig Rudolf, CSU	76	2,54 %
Verena Stadler, CSU	42	1,41 %
Monika Pieczonka, CSU	41	1,37 %
Christian Pröbst, CSU	44	1,47 %
Nicole Schmittner, CSU	47	1,57 %
Isabell Haindl, CSU	38	1,27 %
Sosa Balderanou, CSU	43	1,44 %
Thomas Bartl, CSU	37	1,24 %
Manfred Lex, CSU	40	1,34 %
Thomas Schreder, CSU	40	1,34 %
Iva-Natalia Hirth, CSU	40	1,34 %
Josef Vieregg, CSU	40	1,34 %
Martin Greimel, CSU	66	2,21 %
Sabine Berger, CSU	66	2,21 %

	Anzahl	Prozent
Matthias Zimmerer, CSU	36	1,20 %
Dana Klement, CSU	44	1,47 %
Julia Manu, CSU	36	1,20 %
Christoph Kober, CSU	36	1,20 %
Michael Hamburger, CSU	39	1,30 %
Bernd Scheumaier, CSU	36	1,20 %
Beate Eder, CSU	35	1,17 %
Ingrid Renner, CSU	37	1,24 %
Dr.-Ing. Markus Straßberger, CSU	34	1,14 %
Leo Melerowitz, CSU	37	1,24 %
Bernhard Hartl, CSU	36	1,20 %
Lorenz Oberndorfer, CSU	36	1,20 %
Josef Renner, CSU	36	1,20 %
Siegfried Ippisch, CSU	33	1,10 %
Josef Lohmaier, CSU	42	1,41 %
Josef Schref, CSU	36	1,20 %
Hubert Sandtner, CSU	32	1,07 %
Martin Schwarzenbeck, CSU	32	1,07 %
Anton Rosenberger, CSU	35	1,17 %
Marietta Burger-Braun, CSU	32	1,07 %
Anton Daumoser, CSU	47	1,57 %
Stephan Stanglmaier, CSU	31	1,04 %
GRÜNE	2.694	30,21 %
Helga Stieglmeier, GRÜNE	72	2,67 %
Florian Geiger, GRÜNE	56	2,08 %
Monika Wenger, GRÜNE	61	2,26 %
Christoph Sticha, GRÜNE	49	1,82 %
Ursula Frank-Mayer, GRÜNE	88	3,27 %
Stephan Glaubitz, GRÜNE	49	1,82 %
Maria Feckl, GRÜNE	53	1,97 %
Alfred Schreiber, GRÜNE	43	1,60 %
Alice Lorenz, GRÜNE	43	1,60 %
Wolfgang Fritz, GRÜNE	46	1,71 %
Lena Geiger, GRÜNE	52	1,93 %
Dominik Rutz, GRÜNE	46	1,71 %
Doris Kraeker, GRÜNE	51	1,89 %
Michael Hollstein, GRÜNE	44	1,63 %
Andrea Struck, GRÜNE	50	1,86 %
Stefan Gentschew, GRÜNE	46	1,71 %
Melanie Falzetta, GRÜNE	50	1,86 %

	Anzahl	Prozent
Andreas Hartl, GRÜNE	61	2,26 %
Eva Geiger-Haslbeck, GRÜNE	46	1,71 %
Karlheinz Reingruber, GRÜNE	46	1,71 %
Thorsten Scharmatinat, GRÜNE	40	1,48 %
Annett Burgarth, GRÜNE	40	1,48 %
Herbert Maier, GRÜNE	40	1,48 %
Carola Bock, GRÜNE	40	1,48 %
Dr. rer. nat. habil. Philipp Scherer, GRÜNE	39	1,45 %
Tiziana Duphorn, GRÜNE	51	1,89 %
Stefan Herbasch, GRÜNE	39	1,45 %
Julia von der Weppen, GRÜNE	39	1,45 %
Christian Lorenz, GRÜNE	39	1,45 %
Cornelia Ermeier, GRÜNE	46	1,71 %
Reinhard Bloch, GRÜNE	39	1,45 %
Cordia Orlob, GRÜNE	42	1,56 %
Michael Rott, GRÜNE	59	2,19 %
Silvana Stöckel, GRÜNE	45	1,67 %
Alois Neumeier, GRÜNE	39	1,45 %
Ilona Bernstetter, GRÜNE	42	1,56 %
Jens Ehrlinger, GRÜNE	39	1,45 %
Petra Schletter, GRÜNE	42	1,56 %
Matthias Brechter, GRÜNE	48	1,78 %
Monika Althammer, GRÜNE	39	1,45 %
Michael Deimel, GRÜNE	38	1,41 %
Sophia Herff, GRÜNE	42	1,56 %
Alois jun. Gabauer, GRÜNE	38	1,41 %
Martina Scheyhing, GRÜNE	41	1,52 %
Günther Kuhn, GRÜNE	38	1,41 %
Claudia Honsberg, GRÜNE	51	1,89 %
Norbert Hufschmid-Steinmetz, GRÜNE	38	1,41 %
Hanna Ermann, GRÜNE	50	1,86 %
Benjamin Degener, GRÜNE	41	1,52 %
Hannelore Seeger, GRÜNE	38	1,41 %
Johannes Sachteleben, GRÜNE	43	1,60 %
Hannelore Kircher, GRÜNE	37	1,37 %
Peter Willim, GRÜNE	43	1,60 %
Christiane Rothe, GRÜNE	41	1,52 %
Karl Knörr, GRÜNE	34	1,26 %
Denise Lippenberger, GRÜNE	38	1,41 %

	Anzahl	Prozent
Klaus Legler, GRÜNE	34	1,26 %
Gisela Herrmann-Bouarsa, GRÜNE	40	1,48 %
Andreas Müller, GRÜNE	32	1,19 %
Ursula Auer, GRÜNE	38	1,41 %
FREIE WÄHLER/FW	1.146	12,85 %
Georg Els, FREIE WÄHLER/FW	29	2,53 %
Rainer Mehringer, FREIE WÄHLER/FW	17	1,48 %
Petra Bauernfeind, FREIE WÄHLER/FW	29	2,53 %
Christian Büchlmann, FREIE WÄHLER/FW	22	1,92 %
Maria Grasser, FREIE WÄHLER/FW	21	1,83 %
Ullrich Gaigl, FREIE WÄHLER/FW	29	2,53 %
Benedikt Hoigt, FREIE WÄHLER/FW	17	1,48 %
Korbinian Empl, FREIE WÄHLER/FW	25	2,18 %
Doris Minet, FREIE WÄHLER/FW	50	4,36 %
Manfred Ranft, FREIE WÄHLER/FW	20	1,75 %
Maximilian Kressirer, FREIE WÄHLER/FW	17	1,48 %
Thomas Gneißl, FREIE WÄHLER/FW	17	1,48 %
Dr. Heike Schmidt-Kronseder, FREIE WÄHLER/FW	17	1,48 %
Valentin Bitzer, FREIE WÄHLER/FW	26	2,27 %
Johanna Mehringer, FREIE WÄHLER/FW	19	1,66 %
Johann Hörmann, FREIE WÄHLER/FW	36	3,14 %
Irmgard Hibler, FREIE WÄHLER/FW	17	1,48 %
Martin Haindl, FREIE WÄHLER/FW	16	1,40 %
Mathias Jell, FREIE WÄHLER/FW	22	1,92 %
Ursula Angenend, FREIE WÄHLER/FW	19	1,66 %
Helmut Scharlach, FREIE WÄHLER/FW	16	1,40 %
Peter Deischl, FREIE WÄHLER/FW	19	1,66 %

	Anzahl	Prozent
Andreas Winner, FREIE WÄHLER/FW	16	1,40 %
Martin Kowalski, FREIE WÄHLER/FW	16	1,40 %
Peter Badmann, FREIE WÄHLER/FW	18	1,57 %
Markus Geier, FREIE WÄHLER/FW	16	1,40 %
Dieter Fischer, FREIE WÄHLER/FW	19	1,66 %
Dr. Christian Aigner, FREIE WÄHLER/FW	18	1,57 %
Franz-Josef Obermaier, FREIE WÄHLER/FW	16	1,40 %
Monika Staudinger, FREIE WÄHLER/FW	16	1,40 %
Robert Hegenauer, FREIE WÄHLER/FW	16	1,40 %
Sebastian Vaas, FREIE WÄHLER/FW	16	1,40 %
Benjamin Groß, FREIE WÄHLER/FW	16	1,40 %
Christine Kohlschütter, FREIE WÄHLER/FW	15	1,31 %
Dr. Susanne Gerster, FREIE WÄHLER/FW	16	1,40 %
Andreas Kögel, FREIE WÄHLER/FW	28	2,44 %
Hans Kerschbaum, FREIE WÄHLER/FW	14	1,22 %
Bettina Kronseder, FREIE WÄHLER/FW	21	1,83 %
Peter Frank, FREIE WÄHLER/FW	14	1,22 %
Johann Balbach, FREIE WÄHLER/FW	15	1,31 %
Peter Heger, FREIE WÄHLER/FW	14	1,22 %
Andrea Schöngruber, FREIE WÄHLER/FW	14	1,22 %
Markus Sedlmeir, FREIE WÄHLER/FW	18	1,57 %
Jürgen Beil, FREIE WÄHLER/FW	14	1,22 %
Marianne Bauer, FREIE WÄHLER/FW	17	1,48 %
Andreas Mangstl, FREIE WÄHLER/FW	30	2,62 %
Christian Nagler, FREIE WÄHLER/FW	14	1,22 %

	Anzahl	Prozent
Natalie Kienmüller-Stadler, FREIE WÄHLER/FW	14	1,22 %
Stephan Weindler, FREIE WÄH-LER/FW	14	1,22 %
Kilian Fischer, FREIE WÄH-LER/FW	30	2,62 %
Susanne Wohlberg, FREIE WÄH-LER/FW	14	1,22 %
Judith Heger, FREIE WÄH-LER/FW	17	1,48 %
Anton Bauer, FREIE WÄH-LER/FW	25	2,18 %
Franz Röslmair, FREIE WÄH-LER/FW	17	1,48 %
Robin Bauersachs, FREIE WÄH-LER/FW	17	1,48 %
Andreas Sichtig, FREIE WÄH-LER/FW	14	1,22 %
Andrea Gumberger-Strobl, FREIE WÄHLER/FW	15	1,31 %
Ulrich Holnburger, FREIE WÄH-LER/FW	13	1,13 %
Wilhelm Hahn, FREIE WÄH-LER/FW	13	1,13 %
Josef Hochholzer, FREIE WÄH-LER/FW	16	1,40 %
AfD	1.098	12,31 %
Wolfgang Kellermann, AfD	39	3,55 %
Martin Huber, AfD	40	3,64 %
Peter Attenhauser, AfD	33	3,01 %
Rainer Forster, AfD	28	2,55 %
Peter Junker, AfD	20	1,82 %
Otto Kellermann, AfD	23	2,09 %
Dr. Christoph Unterberg, AfD	18	1,64 %
Silvia Elbing, AfD	18	1,64 %
Martin Baade, AfD	25	2,28 %
Dieter Kuhn, AfD	20	1,82 %
Anja Koch, AfD	18	1,64 %
Wilhelm Gamper, AfD	18	1,64 %
Tobias Krüger, AfD	20	1,82 %
Mario Matthiä, AfD	18	1,64 %
Frank Beughold, AfD	18	1,64 %
Ali Schir-Mohammad, AfD	17	1,55 %
Alfons Penzkofer, AfD	17	1,55 %

	Anzahl	Prozent
Christian Riedmayr, AfD	17	1,55 %
Harald Vollmer, AfD	20	1,82 %
Max Öttl, AfD	17	1,55 %
Ines Lohr, AfD	17	1,55 %
Hans Schäftner, AfD	17	1,55 %
Ralf Mielisch, AfD	17	1,55 %
Claudia Bauerdick, AfD	19	1,73 %
Mirko Kamolz, AfD	21	1,91 %
Anton Wastl, AfD	19	1,73 %
Pejman Kafsh Nochi, AfD	17	1,55 %
Josef Mutlitz, AfD	20	1,82 %
Horst Naujoks, AfD	17	1,55 %
Klaus Gäßl, AfD	17	1,55 %
Eugene Flierl, AfD	17	1,55 %
Herbert Oppenauer, AfD	17	1,55 %
Achim Müllerke, AfD	17	1,55 %
Maria Naujoks, AfD	17	1,55 %
Martin Braun, AfD	20	1,82 %
Ludwig Molocher, AfD	17	1,55 %
Andreas Hohberger, AfD	17	1,55 %
Fredi Kuhmann, AfD	17	1,55 %
Tim Dreher, AfD	17	1,55 %
Thomas Kosellek, AfD	17	1,55 %
Ellen Schreiber, AfD	17	1,55 %
Christian Koch, AfD	17	1,55 %
Robert Attenberger, AfD	17	1,55 %
Christoph Perzl, AfD	17	1,55 %
Hanno Schrott, AfD	16	1,46 %
Franz Buchberger, AfD	16	1,46 %
Martin Bauerdick, AfD	16	1,46 %
Thierry Reiss, AfD	16	1,46 %
Peter Thieme, AfD	16	1,46 %
Timothy Schulmann, AfD	16	1,46 %
Martin Lorenz, AfD	15	1,37 %
Jens Köhler, AfD	15	1,37 %
Mario Hüttl, AfD	14	1,28 %
Benjamin Altmann, AfD	14	1,28 %
Stefan Brotzki, AfD	14	1,28 %
Johann Elbing, AfD	14	1,28 %
Manfred Börnert, AfD	12	1,09 %

	Anzahl	Prozent
Robin Stefani, AfD	15	1,37 %
Günter Rübner, AfD	12	1,09 %
Helmut Fessler, AfD	11	1,00 %
SPD	419	4,70 %
Ulla Dieckmann, SPD	11	2,63 %
Martin Kern, SPD	14	3,34 %
Gertrud Eichinger, SPD	13	3,10 %
Michael Gruber, SPD	4	0,95 %
Nicole Schley, SPD	10	2,39 %
Niclas Spanel, SPD	4	0,95 %
Simone Jell-Huber, SPD	34	8,11 %
Manfred Slawny, SPD	13	3,10 %
Karin Bischke, SPD	7	1,67 %
Georg Nagler, SPD	8	1,91 %
Michaela Meister, SPD	20	4,77 %
Alexander Gutwill, SPD	4	0,95 %
Katharina Hintermaier, SPD	8	1,91 %
Martin Bichlmaier, SPD	4	0,95 %
Beate Aust, SPD	4	0,95 %
Christian Cosimo, SPD	4	0,95 %
Evelin Gröckel, SPD	5	1,19 %
Johann Kaspera, SPD	4	0,95 %
Sandra Liebold, SPD	8	1,91 %
Josef Schmid, SPD	21	5,01 %
Rosa Kunzmann, SPD	4	0,95 %
Thomas Brix, SPD	5	1,19 %
Jutta Harrer, SPD	5	1,19 %
Dr. rer. nat. habil. Bodo Lampe, SPD	7	1,67 %
Helga Huber, SPD	4	0,95 %
Erwin Nominacher, SPD	7	1,67 %
Katja Bröckl-Bergner, SPD	3	0,72 %
Ernst Giller, SPD	20	4,77 %
Franziska Schmid, SPD	3	0,72 %
Ulrich Reinhardt, SPD	5	1,19 %
Martina Kozica, SPD	3	0,72 %
Andreas Faltermaier, SPD	3	0,72 %
Andrea Neumeier, SPD	3	0,72 %
Josef Romir, SPD	3	0,72 %
Herta Brydon, SPD	5	1,19 %

	Anzahl	Prozent
Michael Kirchner, SPD	5	1,19 %
Marianne Ehrler, SPD	15	3,58 %
Albert Zimmerer, SPD	6	1,43 %
Manuela Schulze, SPD	3	0,72 %
Dr. Walfried Seßler, SPD	3	0,72 %
Katrin Schuster, SPD	3	0,72 %
Joseph Kronseder, SPD	11	2,63 %
Roswitha Bayer-Siegling, SPD	3	0,72 %
Wolfgang Behn, SPD	3	0,72 %
Karin Becker, SPD	3	0,72 %
Heinrich Müller-Ermann, SPD	12	2,86 %
Rita Reichwein, SPD	3	0,72 %
Maximilian Kriegisch, SPD	5	1,19 %
Heiner Grönwald, SPD	3	0,72 %
Christoph Zauner, SPD	17	4,06 %
Raoul Pietschmann, SPD	3	0,72 %
Erdmann Schröter, SPD	3	0,72 %
Michael Paulini, SPD	3	0,72 %
Daniel Kopp, SPD	3	0,72 %
Elisabeth Maurer, SPD	8	1,91 %
Marco Dembecki, SPD	3	0,72 %
Heinz Meister, SPD	9	2,15 %
Richard sen. Döllel, SPD	3	0,72 %
Reinhard Schatz, SPD	6	1,43 %
August Groh, SPD	3	0,72 %
FDP	81	0,91 %
Rosmarie Neumeier-Korn, FDP	2	2,47 %
Wolfgang Stang, FDP	5	6,17 %
Josef Samitz, FDP	5	6,17 %
Rochus Heller, FDP	2	2,47 %
Anne Connelly, FDP	2	2,47 %
Christian Korn, FDP	2	2,47 %
Dr. Arndt Scheffler, FDP	11	13,58 %
Peter Utz, FDP	2	2,47 %
Johann Bauer, FDP	2	2,47 %
Jakob Mittermaier, FDP	2	2,47 %
Kilian Kaiser, FDP	2	2,47 %
Dr. Rainer Vogel, FDP	2	2,47 %
Irene Utz, FDP	2	2,47 %
Christopher Voth, FDP	2	2,47 %

	Anzahl	Prozent
Gabriele Blechinger, FDP	2	2,47 %
Nikolaus Hintermaier, FDP	2	2,47 %
Martin Maier, FDP	5	6,17 %
Dr. Michael Streng, FDP	1	1,23 %
Christina Rescher, FDP	1	1,23 %
Christian Schütz, FDP	1	1,23 %
Herbert Breuer, FDP	1	1,23 %
Rainer Ludwig, FDP	1	1,23 %
Dirk Meisel, FDP	1	1,23 %
Lianka Büchner, FDP	1	1,23 %
Daniel Röder, FDP	1	1,23 %
Johann Hötscher, FDP	1	1,23 %
Herbert Schaffer, FDP	1	1,23 %
Thomas Schreyer, FDP	1	1,23 %
Bernhard Klemm, FDP	1	1,23 %
Marion Stang, FDP	1	1,23 %
Diana Montag, FDP	2	2,47 %
Ciro Petrosino, FDP	1	1,23 %
Julia Berger, FDP	3	3,70 %
Claudia Neumeier, FDP	1	1,23 %
Moritz Neupärtl, FDP	1	1,23 %
Suzy Bezerra da Silva, FDP	1	1,23 %
Daniela Zeitschel, FDP	1	1,23 %
Janina Pfister, FDP	1	1,23 %
Johann Neumeier, FDP	1	1,23 %
Peter Breth, FDP	1	1,23 %
Nino Peppe, FDP	1	1,23 %
Andrea Neumeier, FDP	1	1,23 %
Ladjane Horlacher, FDP	1	1,23 %
ÖDP	186	2,09 %
Wolfgang Reiter, ÖDP	18	9,68 %
Christina Treffler, ÖDP	12	6,45 %
Christian Kainz, ÖDP	5	2,69 %
Dr. phil. Josephine Arnold, ÖDP	4	2,15 %
Georg Gschlößl, ÖDP	4	2,15 %
Gertraud Stede, ÖDP	2	1,08 %
Felix Mayr, ÖDP	2	1,08 %
Monika Reitmajer, ÖDP	2	1,08 %
Nelson Berger, ÖDP	2	1,08 %
Eva-Maria Döllel, ÖDP	5	2,69 %

	Anzahl	Prozent
Matthias Fenk, ÖDP	3	1,61 %
Stephan Treffler, ÖDP	8	4,30 %
Gislinde Wohlrab, ÖDP	2	1,08 %
Tobias Schemmel, ÖDP	2	1,08 %
Monika Daimer, ÖDP	3	1,61 %
Ralf Alscher, ÖDP	2	1,08 %
Dr. Dietmar Kapl, ÖDP	2	1,08 %
Walter Zwirglmaier, ÖDP	7	3,76 %
Günter Daimer, ÖDP	4	2,15 %
Martha Hanslmaier, ÖDP	7	3,76 %
Elisabeth Altmann, ÖDP	1	0,54 %
Andreas Kroh, ÖDP	1	0,54 %
Barbara Mayrhofer, ÖDP	5	2,69 %
Johannes Pointner, ÖDP	1	0,54 %
Evelyn Reinl, ÖDP	1	0,54 %
Sabine Christofori, ÖDP	7	3,76 %
Hubert Daimer, ÖDP	1	0,54 %
Tobias Aigner, ÖDP	4	2,15 %
Doris Treffler-Alscher, ÖDP	1	0,54 %
Christel Hollesch, ÖDP	3	1,61 %
Gerhard Gaisbauer, ÖDP	1	0,54 %
Patricia Kapl, ÖDP	1	0,54 %
Tobias Hopfner, ÖDP	5	2,69 %
Franz Mayrhofer, ÖDP	4	2,15 %
Margaretha Niedermayer, ÖDP	1	0,54 %
Gerhard Reger, ÖDP	4	2,15 %
Marlene Rachl, ÖDP	7	3,76 %
Thomas Altmann, ÖDP	4	2,15 %
Stefan Christofori, ÖDP	7	3,76 %
Martin Walter, ÖDP	1	0,54 %
Egon Weiß, ÖDP	1	0,54 %
Peter Lehan, ÖDP	4	2,15 %
Rosemarie Zampach, ÖDP	1	0,54 %
Josef Jagla, ÖDP	7	3,76 %
Eva-Maria Schemmel, ÖDP	1	0,54 %
Robert Reiter, ÖDP	4	2,15 %
Robert Daimer, ÖDP	4	2,15 %
Monika Schwoshuber, ÖDP	1	0,54 %
Irmgard Stenzel, ÖDP	1	0,54 %
Sophia Treffler, ÖDP	1	0,54 %

	Anzahl	Prozent
Harald Karner, ÖDP	1	0,54 %
Hannelore Schebelle, ÖDP	1	0,54 %
Sabine Reiter, ÖDP	1	0,54 %
Elisabeth Ringler, ÖDP	1	0,54 %
Susanne Broeren, ÖDP	1	0,54 %
DIE LINKE	305	3,42 %
Florian Baum, DIE LINKE	21	6,89 %
Manuela Geyer, DIE LINKE	22	7,21 %
Herta Hertel-Stockinger, DIE LINKE	21	6,89 %
Klaus-Peter Bodnar, DIE LINKE	15	4,92 %
Petra Hindersmann, DIE LINKE	21	6,89 %
Johannes Böhm, DIE LINKE	15	4,92 %
Silvia Langen-Kramer, DIE LINKE	19	6,23 %
Dominikus Rudow, DIE LINKE	15	4,92 %
Hasiyet Richter-Tugrul, DIE LINKE	18	5,90 %
Martin Barchet, DIE LINKE	15	4,92 %
Ljiljana La Perna, DIE LINKE	18	5,90 %
Matthias Crull, DIE LINKE	15	4,92 %
Walter Koppe, DIE LINKE	15	4,92 %
Manfred Hagg, DIE LINKE	15	4,92 %
Hans-Werner Müllera, DIE LINKE	15	4,92 %
Kevin Theiß, DIE LINKE	15	4,92 %
Johann Böhm, DIE LINKE	15	4,92 %
Michael Schlotfeldt, DIE LINKE	15	4,92 %

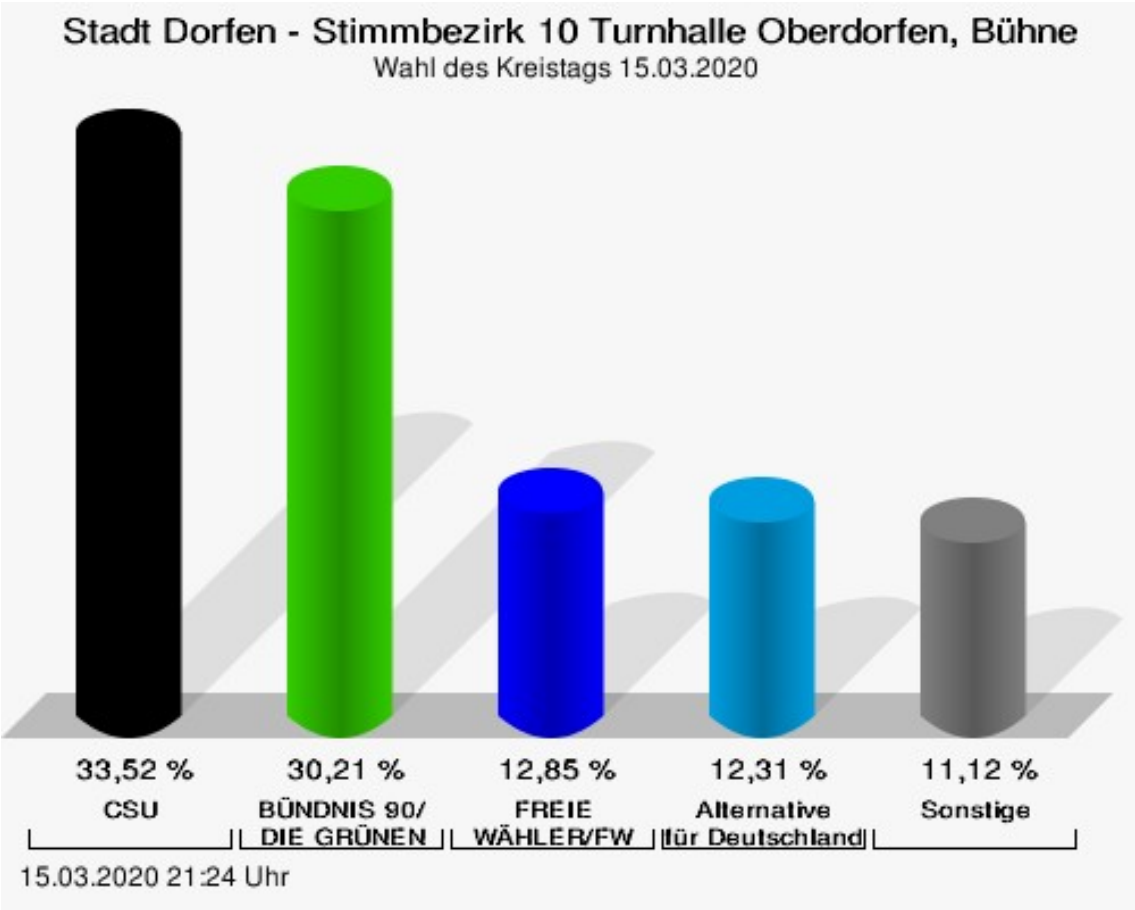

CSU = Christlich-Soziale Union in Bayern e.V.
FREIE WÄHLER/FW = FREIE WÄHLER/FREIE WÄHLERSCHAFT (FW) DES LANDKREISES ERDING e.V.



Stimmbezirk 11 Schule Grüntegernbach

	Anzahl	Prozent
CSU	4.729	55,89 %
Martin Bayerstorfer, CSU	132	2,79 %
Max Gotz, CSU	94	1,99 %
Ulrike Scharf, CSU	127	2,69 %
Johann Wiesmaier, CSU	95	2,01 %
Franz Hofstetter, CSU	130	2,75 %
Dr. med. Thomas Bauer, CSU	89	1,88 %
Janine Krzizok, CSU	79	1,67 %
Jakob Schwimmer, CSU	122	2,58 %
Daniel Gottal, CSU	70	1,48 %
Gerlinde Sigl, CSU	107	2,26 %
Heinz Grundner, CSU	138	2,92 %
Rudolf Waxenberger, CSU	84	1,78 %
Ferdinand Geisberger, CSU	72	1,52 %
Cornelia Vogelfänger, CSU	86	1,82 %
Bernhard Mücke, CSU	69	1,46 %
Barbara Lanzinger, CSU	119	2,52 %
Tanja Rieß, CSU	69	1,46 %
Alexander Attensberger, CSU	72	1,52 %
Stefan Haberl, CSU	86	1,82 %
Ursula Eibl, CSU	85	1,80 %
Burkhard Köppen, CSU	66	1,40 %
Willi Vogl, CSU	83	1,76 %
Ludwig Kirmair, CSU	67	1,42 %
Michael Oberhofer, CSU	100	2,11 %
Dr. med. Ludwig Rudolf, CSU	118	2,50 %
Verena Stadler, CSU	65	1,37 %
Monika Pieczonka, CSU	71	1,50 %
Christian Pröbst, CSU	65	1,37 %
Nicole Schmittner, CSU	77	1,63 %
Isabell Haindl, CSU	64	1,35 %
Sosa Balderanou, CSU	67	1,42 %
Thomas Bartl, CSU	64	1,35 %
Manfred Lex, CSU	70	1,48 %
Thomas Schreder, CSU	66	1,40 %
Iva-Natalia Hirth, CSU	63	1,33 %
Josef Vieregg, CSU	62	1,31 %
Martin Greimel, CSU	122	2,58 %
Sabine Berger, CSU	108	2,28 %

	Anzahl	Prozent
Matthias Zimmerer, CSU	62	1,31 %
Dana Klement, CSU	73	1,54 %
Julia Manu, CSU	60	1,27 %
Christoph Kober, CSU	60	1,27 %
Michael Hamburger, CSU	69	1,46 %
Bernd Scheumaier, CSU	64	1,35 %
Beate Eder, CSU	71	1,50 %
Ingrid Renner, CSU	60	1,27 %
Dr.-Ing. Markus Straßberger, CSU	60	1,27 %
Leo Melerowitz, CSU	59	1,25 %
Bernhard Hartl, CSU	77	1,63 %
Lorenz Oberndorfer, CSU	71	1,50 %
Josef Renner, CSU	64	1,35 %
Siegfried Ippisch, CSU	58	1,23 %
Josef Lohmaier, CSU	77	1,63 %
Josef Schref, CSU	71	1,50 %
Hubert Sandtner, CSU	54	1,14 %
Martin Schwarzenbeck, CSU	54	1,14 %
Anton Rosenberger, CSU	76	1,61 %
Marietta Burger-Braun, CSU	48	1,02 %
Anton Daumoser, CSU	74	1,56 %
Stephan Stanglmaier, CSU	44	0,93 %
GRÜNE	1.103	13,04 %
Helga Stieglmeier, GRÜNE	39	3,54 %
Florian Geiger, GRÜNE	34	3,08 %
Monika Wenger, GRÜNE	32	2,90 %
Christoph Sticha, GRÜNE	26	2,36 %
Ursula Frank-Mayer, GRÜNE	31	2,81 %
Stephan Glaubitz, GRÜNE	28	2,54 %
Maria Feckl, GRÜNE	24	2,18 %
Alfred Schreiber, GRÜNE	24	2,18 %
Alice Lorenz, GRÜNE	20	1,81 %
Wolfgang Fritz, GRÜNE	17	1,54 %
Lena Geiger, GRÜNE	20	1,81 %
Dominik Rutz, GRÜNE	17	1,54 %
Doris Kraeker, GRÜNE	17	1,54 %
Michael Hollstein, GRÜNE	17	1,54 %
Andrea Struck, GRÜNE	17	1,54 %
Stefan Gentschew, GRÜNE	17	1,54 %
Melanie Falzetta, GRÜNE	17	1,54 %

	Anzahl	Prozent
Andreas Hartl, GRÜNE	20	1,81 %
Eva Geiger-Haslbeck, GRÜNE	17	1,54 %
Karlheinz Reingruber, GRÜNE	19	1,72 %
Thorsten Scharmatinat, GRÜNE	17	1,54 %
Annett Burgarth, GRÜNE	17	1,54 %
Herbert Maier, GRÜNE	20	1,81 %
Carola Bock, GRÜNE	17	1,54 %
Dr. rer. nat. habil. Philipp Scherer, GRÜNE	16	1,45 %
Tiziana Duphorn, GRÜNE	19	1,72 %
Stefan Herbasch, GRÜNE	16	1,45 %
Julia von der Weppen, GRÜNE	16	1,45 %
Christian Lorenz, GRÜNE	16	1,45 %
Cornelia Ermeier, GRÜNE	16	1,45 %
Reinhard Bloch, GRÜNE	19	1,72 %
Cordia Orlob, GRÜNE	16	1,45 %
Michael Rott, GRÜNE	19	1,72 %
Silvana Stöckel, GRÜNE	16	1,45 %
Alois Neumeier, GRÜNE	16	1,45 %
Ilona Bernstetter, GRÜNE	16	1,45 %
Jens Ehrlinger, GRÜNE	16	1,45 %
Petra Schletter, GRÜNE	16	1,45 %
Matthias Brechter, GRÜNE	19	1,72 %
Monika Althammer, GRÜNE	16	1,45 %
Michael Deimel, GRÜNE	16	1,45 %
Sophia Herff, GRÜNE	16	1,45 %
Alois jun. Gabauer, GRÜNE	16	1,45 %
Martina Scheyhing, GRÜNE	16	1,45 %
Günther Kuhn, GRÜNE	19	1,72 %
Claudia Honsberg, GRÜNE	18	1,63 %
Norbert Hufschmid-Steinmetz, GRÜNE	15	1,36 %
Hanna Ermann, GRÜNE	21	1,90 %
Benjamin Degener, GRÜNE	14	1,27 %
Hannelore Seeger, GRÜNE	14	1,27 %
Johannes Sachteleben, GRÜNE	14	1,27 %
Hannelore Kircher, GRÜNE	14	1,27 %
Peter Willim, GRÜNE	20	1,81 %
Christiane Rothe, GRÜNE	14	1,27 %
Karl Knörr, GRÜNE	14	1,27 %
Denise Lippenberger, GRÜNE	14	1,27 %

	Anzahl	Prozent
Klaus Legler, GRÜNE	14	1,27 %
Gisela Herrmann-Bouarsa, GRÜNE	14	1,27 %
Andreas Müller, GRÜNE	14	1,27 %
Ursula Auer, GRÜNE	14	1,27 %
FREIE WÄHLER/FW	825	9,75 %
Georg Els, FREIE WÄHLER/FW	26	3,15 %
Rainer Mehringer, FREIE WÄHLER/FW	30	3,64 %
Petra Bauernfeind, FREIE WÄHLER/FW	24	2,91 %
Christian Büchlmann, FREIE WÄHLER/FW	17	2,06 %
Maria Grasser, FREIE WÄHLER/FW	29	3,52 %
Ullrich Gaigl, FREIE WÄHLER/FW	29	3,52 %
Benedikt Hoigt, FREIE WÄHLER/FW	8	0,97 %
Korbinian Empl, FREIE WÄHLER/FW	45	5,45 %
Doris Minet, FREIE WÄHLER/FW	26	3,15 %
Manfred Ranft, FREIE WÄHLER/FW	20	2,42 %
Maximilian Kressirer, FREIE WÄHLER/FW	26	3,15 %
Thomas Gneißl, FREIE WÄHLER/FW	11	1,33 %
Dr. Heike Schmidt-Kronseder, FREIE WÄHLER/FW	11	1,33 %
Valentin Bitzer, FREIE WÄHLER/FW	32	3,88 %
Johanna Mehringer, FREIE WÄHLER/FW	14	1,70 %
Johann Hörmann, FREIE WÄHLER/FW	37	4,48 %
Irmgard Hibler, FREIE WÄHLER/FW	8	0,97 %
Martin Haindl, FREIE WÄHLER/FW	16	1,94 %
Mathias Jell, FREIE WÄHLER/FW	30	3,64 %
Ursula Angenend, FREIE WÄHLER/FW	14	1,70 %
Helmut Scharlach, FREIE WÄHLER/FW	11	1,33 %
Peter Deischl, FREIE WÄHLER/FW	11	1,33 %

	Anzahl	Prozent
Andreas Winner, FREIE WÄHLER/FW	11	1,33 %
Martin Kowalski, FREIE WÄHLER/FW	11	1,33 %
Peter Badmann, FREIE WÄHLER/FW	8	0,97 %
Markus Geier, FREIE WÄHLER/FW	11	1,33 %
Dieter Fischer, FREIE WÄHLER/FW	11	1,33 %
Dr. Christian Aigner, FREIE WÄHLER/FW	14	1,70 %
Franz-Josef Obermaier, FREIE WÄHLER/FW	8	0,97 %
Monika Staudinger, FREIE WÄHLER/FW	8	0,97 %
Robert Hegenauer, FREIE WÄHLER/FW	8	0,97 %
Sebastian Vaas, FREIE WÄHLER/FW	21	2,55 %
Benjamin Groß, FREIE WÄHLER/FW	8	0,97 %
Christine Kohlschütter, FREIE WÄHLER/FW	8	0,97 %
Dr. Susanne Gerster, FREIE WÄHLER/FW	8	0,97 %
Andreas Kögel, FREIE WÄHLER/FW	14	1,70 %
Hans Kerschbaum, FREIE WÄHLER/FW	8	0,97 %
Bettina Kronseder, FREIE WÄHLER/FW	20	2,42 %
Peter Frank, FREIE WÄHLER/FW	8	0,97 %
Johann Balbach, FREIE WÄHLER/FW	8	0,97 %
Peter Heger, FREIE WÄHLER/FW	8	0,97 %
Andrea Schöngruber, FREIE WÄHLER/FW	8	0,97 %
Markus Sedlmeir, FREIE WÄHLER/FW	13	1,58 %
Jürgen Beil, FREIE WÄHLER/FW	7	0,85 %
Marianne Bauer, FREIE WÄHLER/FW	24	2,91 %
Andreas Mangstl, FREIE WÄHLER/FW	13	1,58 %
Christian Nagler, FREIE WÄHLER/FW	6	0,73 %

	Anzahl	Prozent
Natalie Kienmüller-Stadler, FREIE WÄHLER/FW	6	0,73 %
Stephan Weindler, FREIE WÄH-LER/FW	6	0,73 %
Kilian Fischer, FREIE WÄH-LER/FW	9	1,09 %
Susanne Wohlberg, FREIE WÄH-LER/FW	6	0,73 %
Judith Heger, FREIE WÄH-LER/FW	5	0,61 %
Anton Bauer, FREIE WÄH-LER/FW	20	2,42 %
Franz Röslmair, FREIE WÄH-LER/FW	5	0,61 %
Robin Bauersachs, FREIE WÄH-LER/FW	4	0,48 %
Andreas Sichtig, FREIE WÄH-LER/FW	4	0,48 %
Andrea Gumberger-Strobl, FREIE WÄHLER/FW	4	0,48 %
Ulrich Holnburger, FREIE WÄH-LER/FW	3	0,36 %
Wilhelm Hahn, FREIE WÄH-LER/FW	3	0,36 %
Josef Hochholzer, FREIE WÄH-LER/FW	3	0,36 %
AfD	828	9,79 %
Wolfgang Kellermann, AfD	22	2,66 %
Martin Huber, AfD	38	4,59 %
Peter Attenhauser, AfD	34	4,11 %
Rainer Forster, AfD	14	1,69 %
Peter Junker, AfD	14	1,69 %
Otto Kellermann, AfD	14	1,69 %
Dr. Christoph Unterberg, AfD	17	2,05 %
Silvia Elbing, AfD	14	1,69 %
Martin Baade, AfD	14	1,69 %
Dieter Kuhn, AfD	14	1,69 %
Anja Koch, AfD	14	1,69 %
Wilhelm Gamper, AfD	14	1,69 %
Tobias Krüger, AfD	14	1,69 %
Mario Matthiä, AfD	14	1,69 %
Frank Beughold, AfD	14	1,69 %
Ali Schir-Mohammad, AfD	13	1,57 %
Alfons Penzkofer, AfD	13	1,57 %

	Anzahl	Prozent
Christian Riedmayr, AfD	13	1,57 %
Harald Vollmer, AfD	13	1,57 %
Max Öttl, AfD	13	1,57 %
Ines Lohr, AfD	13	1,57 %
Hans Schäftner, AfD	13	1,57 %
Ralf Mielisch, AfD	13	1,57 %
Claudia Bauerdick, AfD	13	1,57 %
Mirko Kamolz, AfD	13	1,57 %
Anton Wastl, AfD	13	1,57 %
Pejman Kafsh Nochi, AfD	13	1,57 %
Josef Mutlitz, AfD	13	1,57 %
Horst Naujoks, AfD	13	1,57 %
Klaus Gäßl, AfD	13	1,57 %
Eugene Flierl, AfD	13	1,57 %
Herbert Oppenauer, AfD	13	1,57 %
Achim Müllerke, AfD	13	1,57 %
Maria Naujoks, AfD	13	1,57 %
Martin Braun, AfD	13	1,57 %
Ludwig Molocher, AfD	13	1,57 %
Andreas Hohberger, AfD	13	1,57 %
Fredi Kuhmann, AfD	13	1,57 %
Tim Dreher, AfD	13	1,57 %
Thomas Kosellek, AfD	13	1,57 %
Ellen Schreiber, AfD	13	1,57 %
Christian Koch, AfD	12	1,45 %
Robert Attenberger, AfD	15	1,81 %
Christoph Perzl, AfD	12	1,45 %
Hanno Schrott, AfD	12	1,45 %
Franz Buchberger, AfD	12	1,45 %
Martin Bauerdick, AfD	12	1,45 %
Thierry Reiss, AfD	12	1,45 %
Peter Thieme, AfD	12	1,45 %
Timothy Schulmann, AfD	12	1,45 %
Martin Lorenz, AfD	12	1,45 %
Jens Köhler, AfD	12	1,45 %
Mario Hüttl, AfD	12	1,45 %
Benjamin Altmann, AfD	12	1,45 %
Stefan Brotzki, AfD	12	1,45 %
Johann Elbing, AfD	12	1,45 %
Manfred Börnert, AfD	12	1,45 %

	Anzahl	Prozent
Robin Stefani, AfD	10	1,21 %
Günter Rübner, AfD	10	1,21 %
Helmut Fessler, AfD	10	1,21 %
SPD	484	5,72 %
Ulla Dieckmann, SPD	21	4,34 %
Martin Kern, SPD	15	3,10 %
Gertrud Eichinger, SPD	12	2,48 %
Michael Gruber, SPD	9	1,86 %
Nicole Schley, SPD	15	3,10 %
Niclas Spanel, SPD	9	1,86 %
Simone Jell-Huber, SPD	20	4,13 %
Manfred Slawny, SPD	15	3,10 %
Karin Bischke, SPD	9	1,86 %
Georg Nagler, SPD	12	2,48 %
Michaela Meister, SPD	9	1,86 %
Alexander Gutwill, SPD	9	1,86 %
Katharina Hintermaier, SPD	9	1,86 %
Martin Bichlmaier, SPD	12	2,48 %
Beate Aust, SPD	9	1,86 %
Christian Cosimo, SPD	9	1,86 %
Evelin Gröckel, SPD	9	1,86 %
Johann Kaspera, SPD	6	1,24 %
Sandra Liebold, SPD	6	1,24 %
Josef Schmid, SPD	11	2,27 %
Rosa Kunzmann, SPD	9	1,86 %
Thomas Brix, SPD	9	1,86 %
Jutta Harrer, SPD	6	1,24 %
Dr. rer. nat. habil. Bodo Lampe, SPD	6	1,24 %
Helga Huber, SPD	6	1,24 %
Erwin Nominacher, SPD	6	1,24 %
Katja Bröckl-Bergner, SPD	6	1,24 %
Ernst Giller, SPD	11	2,27 %
Franziska Schmid, SPD	7	1,45 %
Ulrich Reinhardt, SPD	6	1,24 %
Martina Kozica, SPD	6	1,24 %
Andreas Faltermaier, SPD	6	1,24 %
Andrea Neumeier, SPD	6	1,24 %
Josef Romir, SPD	6	1,24 %
Herta Brydon, SPD	6	1,24 %

	Anzahl	Prozent
Michael Kirchner, SPD	9	1,86 %
Marianne Ehrler, SPD	8	1,65 %
Albert Zimmerer, SPD	6	1,24 %
Manuela Schulze, SPD	6	1,24 %
Dr. Walfried Seßler, SPD	6	1,24 %
Katrin Schuster, SPD	6	1,24 %
Joseph Kronseder, SPD	11	2,27 %
Roswitha Bayer-Siegling, SPD	6	1,24 %
Wolfgang Behn, SPD	6	1,24 %
Karin Becker, SPD	5	1,03 %
Heinrich Müller-Ermann, SPD	5	1,03 %
Rita Reichwein, SPD	5	1,03 %
Maximilian Kriegisch, SPD	5	1,03 %
Heiner Grönwald, SPD	5	1,03 %
Christoph Zauner, SPD	8	1,65 %
Raoul Pietschmann, SPD	5	1,03 %
Erdmann Schröter, SPD	5	1,03 %
Michael Paulini, SPD	5	1,03 %
Daniel Kopp, SPD	5	1,03 %
Elisabeth Maurer, SPD	8	1,65 %
Marco Dembecki, SPD	5	1,03 %
Heinz Meister, SPD	8	1,65 %
Richard sen. Döllel, SPD	8	1,65 %
Reinhard Schatz, SPD	5	1,03 %
August Groh, SPD	5	1,03 %
FDP	185	2,19 %
Rosmarie Neumeier-Korn, FDP	6	3,24 %
Wolfgang Stang, FDP	6	3,24 %
Josef Samitz, FDP	6	3,24 %
Rochus Heller, FDP	6	3,24 %
Anne Connelly, FDP	6	3,24 %
Christian Korn, FDP	6	3,24 %
Dr. Arndt Scheffler, FDP	6	3,24 %
Peter Utz, FDP	6	3,24 %
Johann Bauer, FDP	6	3,24 %
Jakob Mittermaier, FDP	9	4,86 %
Kilian Kaiser, FDP	6	3,24 %
Dr. Rainer Vogel, FDP	7	3,78 %
Irene Utz, FDP	6	3,24 %
Christopher Voth, FDP	6	3,24 %

	Anzahl	Prozent
Gabriele Blechinger, FDP	6	3,24 %
Nikolaus Hintermaier, FDP	6	3,24 %
Martin Maier, FDP	6	3,24 %
Dr. Michael Streng, FDP	3	1,62 %
Christina Rescher, FDP	3	1,62 %
Christian Schütz, FDP	3	1,62 %
Herbert Breuer, FDP	3	1,62 %
Rainer Ludwig, FDP	3	1,62 %
Dirk Meisel, FDP	3	1,62 %
Lianka Büchner, FDP	3	1,62 %
Daniel Röder, FDP	3	1,62 %
Johann Hötscher, FDP	3	1,62 %
Herbert Schaffer, FDP	3	1,62 %
Thomas Schreyer, FDP	3	1,62 %
Bernhard Klemm, FDP	3	1,62 %
Marion Stang, FDP	3	1,62 %
Diana Montag, FDP	3	1,62 %
Ciro Petrosino, FDP	3	1,62 %
Julia Berger, FDP	3	1,62 %
Claudia Neumeier, FDP	3	1,62 %
Moritz Neupärtl, FDP	3	1,62 %
Suzy Bezerra da Silva, FDP	3	1,62 %
Daniela Zeitschel, FDP	3	1,62 %
Janina Pfister, FDP	3	1,62 %
Johann Neumeier, FDP	3	1,62 %
Peter Breth, FDP	4	2,16 %
Nino Peppe, FDP	3	1,62 %
Andrea Neumeier, FDP	3	1,62 %
Ladjane Horlacher, FDP	3	1,62 %
ÖDP	244	2,88 %
Wolfgang Reiter, ÖDP	9	3,69 %
Christina Treffler, ÖDP	18	7,38 %
Christian Kainz, ÖDP	6	2,46 %
Dr. phil. Josephine Arnold, ÖDP	6	2,46 %
Georg Gschlößl, ÖDP	6	2,46 %
Gertraud Stede, ÖDP	4	1,64 %
Felix Mayr, ÖDP	3	1,23 %
Monika Reitmajer, ÖDP	4	1,64 %
Nelson Berger, ÖDP	3	1,23 %
Eva-Maria Döllel, ÖDP	4	1,64 %

	Anzahl	Prozent
Matthias Fenk, ÖDP	3	1,23 %
Stephan Treffler, ÖDP	11	4,51 %
Gislinde Wohlrab, ÖDP	3	1,23 %
Tobias Schemmel, ÖDP	4	1,64 %
Monika Daimer, ÖDP	3	1,23 %
Ralf Alscher, ÖDP	3	1,23 %
Dr. Dietmar Kapl, ÖDP	4	1,64 %
Walter Zwirglmaier, ÖDP	7	2,87 %
Günter Daimer, ÖDP	3	1,23 %
Martha Hanslmaier, ÖDP	10	4,10 %
Elisabeth Altmann, ÖDP	3	1,23 %
Andreas Kroh, ÖDP	4	1,64 %
Barbara Mayrhofer, ÖDP	3	1,23 %
Johannes Pointner, ÖDP	4	1,64 %
Evelyn Reinl, ÖDP	3	1,23 %
Sabine Christofori, ÖDP	3	1,23 %
Hubert Daimer, ÖDP	3	1,23 %
Tobias Aigner, ÖDP	6	2,46 %
Doris Treffler-Alscher, ÖDP	3	1,23 %
Christel Hollesch, ÖDP	3	1,23 %
Gerhard Gaisbauer, ÖDP	4	1,64 %
Patricia Kapl, ÖDP	3	1,23 %
Tobias Hopfner, ÖDP	6	2,46 %
Franz Mayrhofer, ÖDP	3	1,23 %
Margaretha Niedermayer, ÖDP	3	1,23 %
Gerhard Reger, ÖDP	6	2,46 %
Marlene Rachl, ÖDP	11	4,51 %
Thomas Altmann, ÖDP	3	1,23 %
Stefan Christofori, ÖDP	3	1,23 %
Martin Walter, ÖDP	4	1,64 %
Egon Weiß, ÖDP	3	1,23 %
Peter Lehan, ÖDP	3	1,23 %
Rosemarie Zampach, ÖDP	4	1,64 %
Josef Jagla, ÖDP	4	1,64 %
Eva-Maria Schemmel, ÖDP	3	1,23 %
Robert Reiter, ÖDP	4	1,64 %
Robert Daimer, ÖDP	3	1,23 %
Monika Schwoshuber, ÖDP	3	1,23 %
Irmgard Stenzel, ÖDP	3	1,23 %
Sophia Treffler, ÖDP	6	2,46 %

	Anzahl	Prozent
Harald Karner, ÖDP	3	1,23 %
Hannelore Schebelle, ÖDP	3	1,23 %
Sabine Reiter, ÖDP	3	1,23 %
Elisabeth Ringler, ÖDP	2	0,82 %
Susanne Broeren, ÖDP	2	0,82 %
DIE LINKE	63	0,74 %
Florian Baum, DIE LINKE	3	4,76 %
Manuela Geyer, DIE LINKE	6	9,52 %
Herta Hertel-Stockinger, DIE LINKE	3	4,76 %
Klaus-Peter Bodnar, DIE LINKE	3	4,76 %
Petra Hindersmann, DIE LINKE	3	4,76 %
Johannes Böhm, DIE LINKE	3	4,76 %
Silvia Langen-Kramer, DIE LINKE	3	4,76 %
Dominikus Rudow, DIE LINKE	6	9,52 %
Hasiyet Richter-Tugrul, DIE LINKE	3	4,76 %
Martin Barchet, DIE LINKE	3	4,76 %
Ljiljana La Perna, DIE LINKE	3	4,76 %
Matthias Crull, DIE LINKE	6	9,52 %
Walter Koppe, DIE LINKE	3	4,76 %
Manfred Hagg, DIE LINKE	3	4,76 %
Hans-Werner Müllera, DIE LINKE	3	4,76 %
Kevin Theiß, DIE LINKE	3	4,76 %
Johann Böhm, DIE LINKE	3	4,76 %
Michael Schlotfeldt, DIE LINKE	3	4,76 %

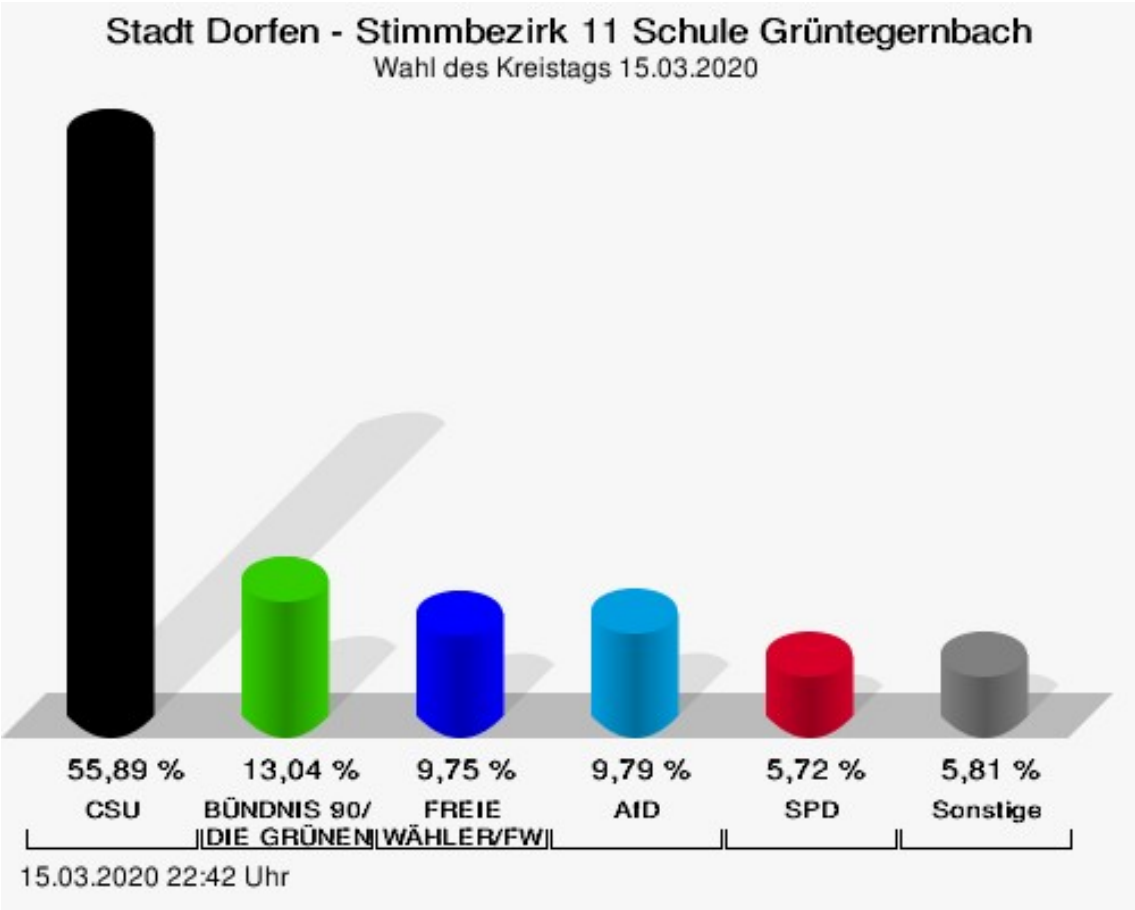

CSU = Christlich-Soziale Union in Bayern e.V.
FREIE WÄHLER/FW = FREIE WÄHLER/FREIE WÄHLERSCHAFT (FW) DES LANDKREISES ERDING e.V.
AfD = Alternative für Deutschland
SPD = Sozialdemokratische Partei Deutschlands

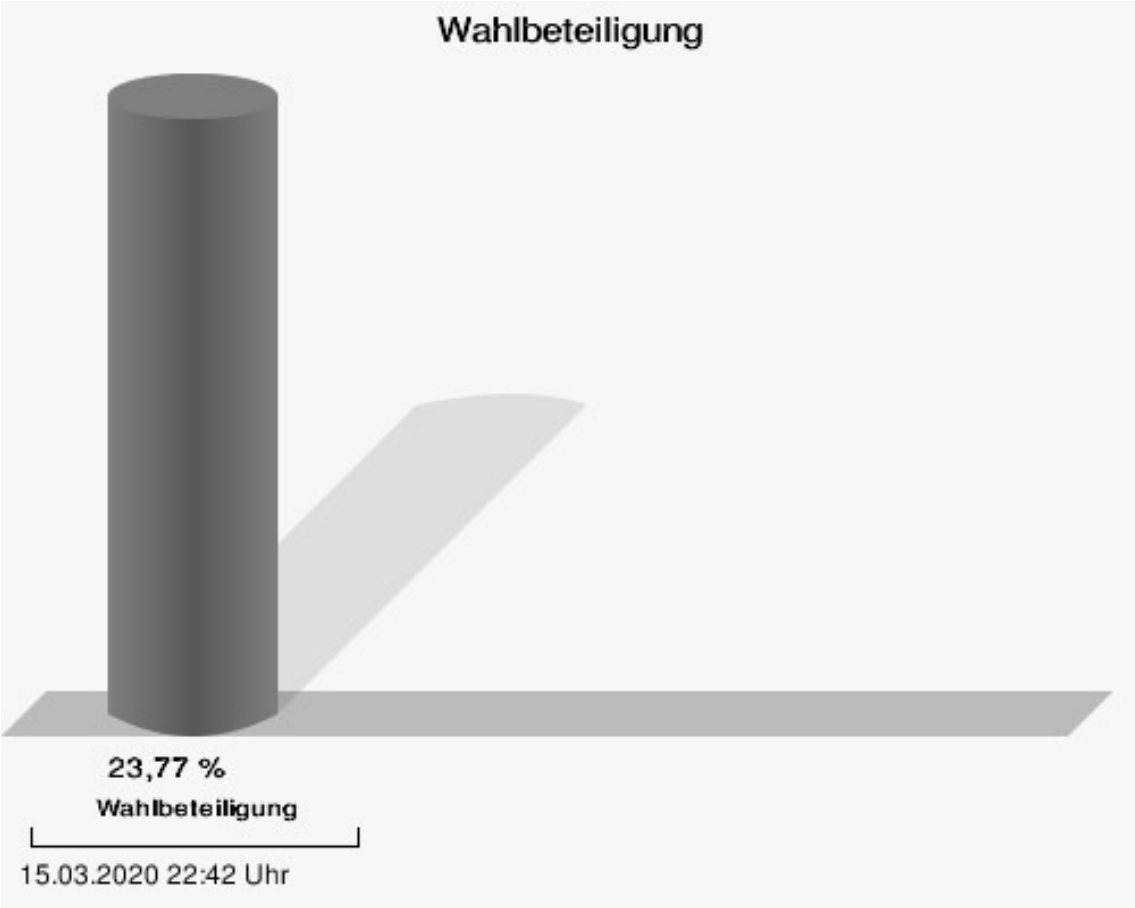

Stimmbezirk 12 Trachtenheim Wasentegernbach

	Anzahl	Prozent
CSU	3.776	48,22 %
Martin Bayerstorfer, CSU	111	2,94 %
Max Gotz, CSU	92	2,44 %
Ulrike Scharf, CSU	111	2,94 %
Johann Wiesmaier, CSU	73	1,93 %
Franz Hofstetter, CSU	115	3,05 %
Dr. med. Thomas Bauer, CSU	73	1,93 %
Janine Krzizok, CSU	54	1,43 %
Jakob Schwimmer, CSU	88	2,33 %
Daniel Gottal, CSU	60	1,59 %
Gerlinde Sigl, CSU	87	2,30 %
Heinz Grundner, CSU	140	3,71 %
Rudolf Waxenberger, CSU	65	1,72 %
Ferdinand Geisberger, CSU	65	1,72 %
Cornelia Vogelfänger, CSU	65	1,72 %
Bernhard Mücke, CSU	52	1,38 %
Barbara Lanzinger, CSU	116	3,07 %
Tanja Rieß, CSU	58	1,54 %
Alexander Attensberger, CSU	58	1,54 %
Stefan Haberl, CSU	73	1,93 %
Ursula Eibl, CSU	63	1,67 %
Burkhard Köppen, CSU	54	1,43 %
Willi Vogl, CSU	73	1,93 %
Ludwig Kirmair, CSU	60	1,59 %
Michael Oberhofer, CSU	104	2,75 %
Dr. med. Ludwig Rudolf, CSU	109	2,89 %
Verena Stadler, CSU	51	1,35 %
Monika Pieczonka, CSU	51	1,35 %
Christian Pröbst, CSU	59	1,56 %
Nicole Schmittner, CSU	56	1,48 %
Isabell Haindl, CSU	53	1,40 %
Sosa Balderanou, CSU	53	1,40 %
Thomas Bartl, CSU	50	1,32 %
Manfred Lex, CSU	51	1,35 %
Thomas Schreder, CSU	53	1,40 %
Iva-Natalia Hirth, CSU	49	1,30 %
Josef Vieregg, CSU	49	1,30 %
Martin Greimel, CSU	88	2,33 %
Sabine Berger, CSU	84	2,22 %

	Anzahl	Prozent
Matthias Zimmerer, CSU	49	1,30 %
Dana Klement, CSU	49	1,30 %
Julia Manu, CSU	46	1,22 %
Christoph Kober, CSU	46	1,22 %
Michael Hamburger, CSU	49	1,30 %
Bernd Scheumaier, CSU	45	1,19 %
Beate Eder, CSU	47	1,24 %
Ingrid Renner, CSU	44	1,17 %
Dr.-Ing. Markus Straßberger, CSU	40	1,06 %
Leo Melerowitz, CSU	40	1,06 %
Bernhard Hartl, CSU	42	1,11 %
Lorenz Oberndorfer, CSU	47	1,24 %
Josef Renner, CSU	41	1,09 %
Siegfried Ippisch, CSU	38	1,01 %
Josef Lohmaier, CSU	72	1,91 %
Josef Schref, CSU	44	1,17 %
Hubert Sandtner, CSU	37	0,98 %
Martin Schwarzenbeck, CSU	37	0,98 %
Anton Rosenberger, CSU	49	1,30 %
Marietta Burger-Braun, CSU	36	0,95 %
Anton Daumoser, CSU	77	2,04 %
Stephan Stanglmaier, CSU	35	0,93 %
GRÜNE	1.389	17,74 %
Helga Stieglmeier, GRÜNE	39	2,81 %
Florian Geiger, GRÜNE	35	2,52 %
Monika Wenger, GRÜNE	28	2,02 %
Christoph Sticha, GRÜNE	27	1,94 %
Ursula Frank-Mayer, GRÜNE	47	3,38 %
Stephan Glaubitz, GRÜNE	30	2,16 %
Maria Feckl, GRÜNE	27	1,94 %
Alfred Schreiber, GRÜNE	24	1,73 %
Alice Lorenz, GRÜNE	24	1,73 %
Wolfgang Fritz, GRÜNE	24	1,73 %
Lena Geiger, GRÜNE	24	1,73 %
Dominik Rutz, GRÜNE	21	1,51 %
Doris Kraeker, GRÜNE	26	1,87 %
Michael Hollstein, GRÜNE	23	1,66 %
Andrea Struck, GRÜNE	24	1,73 %
Stefan Gentschew, GRÜNE	21	1,51 %
Melanie Falzetta, GRÜNE	21	1,51 %

	Anzahl	Prozent
Andreas Hartl, GRÜNE	33	2,38 %
Eva Geiger-Haslbeck, GRÜNE	20	1,44 %
Karlheinz Reingruber, GRÜNE	20	1,44 %
Thorsten Scharmatinat, GRÜNE	21	1,51 %
Annett Burgarth, GRÜNE	21	1,51 %
Herbert Maier, GRÜNE	21	1,51 %
Carola Bock, GRÜNE	21	1,51 %
Dr. rer. nat. habil. Philipp Scherer, GRÜNE	21	1,51 %
Tiziana Duphorn, GRÜNE	33	2,38 %
Stefan Herbasch, GRÜNE	20	1,44 %
Julia von der Weppen, GRÜNE	20	1,44 %
Christian Lorenz, GRÜNE	19	1,37 %
Cornelia Ermeier, GRÜNE	24	1,73 %
Reinhard Bloch, GRÜNE	19	1,37 %
Cordia Orlob, GRÜNE	23	1,66 %
Michael Rott, GRÜNE	29	2,09 %
Silvana Stöckel, GRÜNE	20	1,44 %
Alois Neumeier, GRÜNE	19	1,37 %
Ilona Bernstetter, GRÜNE	26	1,87 %
Jens Ehrlinger, GRÜNE	19	1,37 %
Petra Schletter, GRÜNE	20	1,44 %
Matthias Brechter, GRÜNE	27	1,94 %
Monika Althammer, GRÜNE	19	1,37 %
Michael Deimel, GRÜNE	19	1,37 %
Sophia Herff, GRÜNE	20	1,44 %
Alois jun. Gabauer, GRÜNE	19	1,37 %
Martina Scheyhing, GRÜNE	20	1,44 %
Günther Kuhn, GRÜNE	20	1,44 %
Claudia Honsberg, GRÜNE	19	1,37 %
Norbert Hufschmid-Steinmetz, GRÜNE	19	1,37 %
Hanna Ermann, GRÜNE	32	2,30 %
Benjamin Degener, GRÜNE	19	1,37 %
Hannelore Seeger, GRÜNE	21	1,51 %
Johannes Sachteleben, GRÜNE	19	1,37 %
Hannelore Kircher, GRÜNE	20	1,44 %
Peter Willim, GRÜNE	22	1,58 %
Christiane Rothe, GRÜNE	20	1,44 %
Karl Knörr, GRÜNE	20	1,44 %
Denise Lippenberger, GRÜNE	21	1,51 %

	Anzahl	Prozent
Klaus Legler, GRÜNE	20	1,44 %
Gisela Herrmann-Bouarsa, GRÜNE	19	1,37 %
Andreas Müller, GRÜNE	20	1,44 %
Ursula Auer, GRÜNE	20	1,44 %
FREIE WÄHLER/FW	1.042	13,31 %
Georg Els, FREIE WÄHLER/FW	28	2,69 %
Rainer Mehringer, FREIE WÄHLER/FW	31	2,98 %
Petra Bauernfeind, FREIE WÄHLER/FW	29	2,78 %
Christian Büchlmann, FREIE WÄHLER/FW	23	2,21 %
Maria Grasser, FREIE WÄHLER/FW	41	3,93 %
Ullrich Gaigl, FREIE WÄHLER/FW	46	4,41 %
Benedikt Hoigt, FREIE WÄHLER/FW	16	1,54 %
Korbinian Empl, FREIE WÄHLER/FW	33	3,17 %
Doris Minet, FREIE WÄHLER/FW	49	4,70 %
Manfred Ranft, FREIE WÄHLER/FW	19	1,82 %
Maximilian Kressirer, FREIE WÄHLER/FW	19	1,82 %
Thomas Gneißl, FREIE WÄHLER/FW	19	1,82 %
Dr. Heike Schmidt-Kronseder, FREIE WÄHLER/FW	16	1,54 %
Valentin Bitzer, FREIE WÄHLER/FW	16	1,54 %
Johanna Mehringer, FREIE WÄHLER/FW	12	1,15 %
Johann Hörmann, FREIE WÄHLER/FW	47	4,51 %
Irmgard Hibler, FREIE WÄHLER/FW	15	1,44 %
Martin Haindl, FREIE WÄHLER/FW	15	1,44 %
Mathias Jell, FREIE WÄHLER/FW	21	2,02 %
Ursula Angenend, FREIE WÄHLER/FW	12	1,15 %
Helmut Scharlach, FREIE WÄHLER/FW	12	1,15 %
Peter Deischl, FREIE WÄHLER/FW	12	1,15 %

	Anzahl	Prozent
Andreas Winner, FREIE WÄHLER/FW	15	1,44 %
Martin Kowalski, FREIE WÄHLER/FW	12	1,15 %
Peter Badmann, FREIE WÄHLER/FW	15	1,44 %
Markus Geier, FREIE WÄHLER/FW	15	1,44 %
Dieter Fischer, FREIE WÄHLER/FW	21	2,02 %
Dr. Christian Aigner, FREIE WÄHLER/FW	18	1,73 %
Franz-Josef Obermaier, FREIE WÄHLER/FW	12	1,15 %
Monika Staudinger, FREIE WÄHLER/FW	18	1,73 %
Robert Hegenauer, FREIE WÄHLER/FW	15	1,44 %
Sebastian Vaas, FREIE WÄHLER/FW	12	1,15 %
Benjamin Groß, FREIE WÄHLER/FW	15	1,44 %
Christine Kohlschütter, FREIE WÄHLER/FW	12	1,15 %
Dr. Susanne Gerster, FREIE WÄHLER/FW	15	1,44 %
Andreas Kögel, FREIE WÄHLER/FW	18	1,73 %
Hans Kerschbaum, FREIE WÄHLER/FW	12	1,15 %
Bettina Kronseder, FREIE WÄHLER/FW	27	2,59 %
Peter Frank, FREIE WÄHLER/FW	12	1,15 %
Johann Balbach, FREIE WÄHLER/FW	10	0,96 %
Peter Heger, FREIE WÄHLER/FW	17	1,63 %
Andrea Schöngruber, FREIE WÄHLER/FW	10	0,96 %
Markus Sedlmeir, FREIE WÄHLER/FW	11	1,06 %
Jürgen Beil, FREIE WÄHLER/FW	13	1,25 %
Marianne Bauer, FREIE WÄHLER/FW	13	1,25 %
Andreas Mangstl, FREIE WÄHLER/FW	28	2,69 %
Christian Nagler, FREIE WÄHLER/FW	9	0,86 %

	Anzahl	Prozent
Natalie Kienmüller-Stadler, FREIE WÄHLER/FW	8	0,77 %
Stephan Weindler, FREIE WÄHLER/FW	11	1,06 %
Kilian Fischer, FREIE WÄHLER/FW	18	1,73 %
Susanne Wohlberg, FREIE WÄHLER/FW	8	0,77 %
Judith Heger, FREIE WÄHLER/FW	9	0,86 %
Anton Bauer, FREIE WÄHLER/FW	21	2,02 %
Franz Röslmair, FREIE WÄHLER/FW	14	1,34 %
Robin Bauersachs, FREIE WÄHLER/FW	8	0,77 %
Andreas Sichtig, FREIE WÄHLER/FW	8	0,77 %
Andrea Gumberger-Strobl, FREIE WÄHLER/FW	7	0,67 %
Ulrich Holnburger, FREIE WÄHLER/FW	7	0,67 %
Wilhelm Hahn, FREIE WÄHLER/FW	7	0,67 %
Josef Hochholzer, FREIE WÄHLER/FW	10	0,96 %
AfD	526	6,72 %
Wolfgang Kellermann, AfD	26	4,94 %
Martin Huber, AfD	26	4,94 %
Peter Attenhauser, AfD	20	3,80 %
Rainer Forster, AfD	17	3,23 %
Peter Junker, AfD	12	2,28 %
Otto Kellermann, AfD	17	3,23 %
Dr. Christoph Unterberg, AfD	12	2,28 %
Silvia Elbing, AfD	9	1,71 %
Martin Baade, AfD	14	2,66 %
Dieter Kuhn, AfD	9	1,71 %
Anja Koch, AfD	11	2,09 %
Wilhelm Gamper, AfD	8	1,52 %
Tobias Krüger, AfD	10	1,90 %
Mario Matthiä, AfD	7	1,33 %
Frank Beughold, AfD	10	1,90 %
Ali Schir-Mohammad, AfD	7	1,33 %
Alfons Penzkofer, AfD	7	1,33 %

	Anzahl	Prozent
Christian Riedmayr, AfD	10	1,90 %
Harald Vollmer, AfD	10	1,90 %
Max Öttl, AfD	7	1,33 %
Ines Lohr, AfD	10	1,90 %
Hans Schäftner, AfD	7	1,33 %
Ralf Mielisch, AfD	7	1,33 %
Claudia Bauerdick, AfD	10	1,90 %
Mirko Kamolz, AfD	6	1,14 %
Anton Wastl, AfD	12	2,28 %
Pejman Kafsh Nochi, AfD	9	1,71 %
Josef Mutlitz, AfD	6	1,14 %
Horst Naujoks, AfD	6	1,14 %
Klaus Gäßl, AfD	6	1,14 %
Eugene Flierl, AfD	6	1,14 %
Herbert Oppenauer, AfD	6	1,14 %
Achim Müllerke, AfD	6	1,14 %
Maria Naujoks, AfD	6	1,14 %
Martin Braun, AfD	9	1,71 %
Ludwig Molocher, AfD	9	1,71 %
Andreas Hohberger, AfD	6	1,14 %
Fredi Kuhmann, AfD	6	1,14 %
Tim Dreher, AfD	6	1,14 %
Thomas Kosellek, AfD	6	1,14 %
Ellen Schreiber, AfD	9	1,71 %
Christian Koch, AfD	6	1,14 %
Robert Attenberger, AfD	9	1,71 %
Christoph Perzl, AfD	6	1,14 %
Hanno Schrott, AfD	6	1,14 %
Franz Buchberger, AfD	6	1,14 %
Martin Bauerdick, AfD	9	1,71 %
Thierry Reiss, AfD	6	1,14 %
Peter Thieme, AfD	6	1,14 %
Timothy Schulmann, AfD	6	1,14 %
Martin Lorenz, AfD	6	1,14 %
Jens Köhler, AfD	6	1,14 %
Mario Hüttl, AfD	6	1,14 %
Benjamin Altmann, AfD	6	1,14 %
Stefan Brotzki, AfD	6	1,14 %
Johann Elbing, AfD	6	1,14 %
Manfred Börnert, AfD	9	1,71 %

	Anzahl	Prozent
Robin Stefani, AfD	6	1,14 %
Günter Rübner, AfD	6	1,14 %
Helmut Fessler, AfD	6	1,14 %
SPD	375	4,79 %
Ulla Dieckmann, SPD	17	4,53 %
Martin Kern, SPD	17	4,53 %
Gertrud Eichinger, SPD	14	3,73 %
Michael Gruber, SPD	11	2,93 %
Nicole Schley, SPD	8	2,13 %
Niclas Spanel, SPD	8	2,13 %
Simone Jell-Huber, SPD	32	8,53 %
Manfred Slawny, SPD	11	2,93 %
Karin Bischke, SPD	5	1,33 %
Georg Nagler, SPD	5	1,33 %
Michaela Meister, SPD	26	6,93 %
Alexander Gutwill, SPD	5	1,33 %
Katharina Hintermaier, SPD	9	2,40 %
Martin Bichlmaier, SPD	5	1,33 %
Beate Aust, SPD	5	1,33 %
Christian Cosimo, SPD	5	1,33 %
Evelin Gröckel, SPD	8	2,13 %
Johann Kaspera, SPD	5	1,33 %
Sandra Liebold, SPD	8	2,13 %
Josef Schmid, SPD	23	6,13 %
Rosa Kunzmann, SPD	8	2,13 %
Thomas Brix, SPD	2	0,53 %
Jutta Harrer, SPD	3	0,80 %
Dr. rer. nat. habil. Bodo Lampe, SPD	2	0,53 %
Helga Huber, SPD	6	1,60 %
Erwin Nominacher, SPD	2	0,53 %
Katja Bröckl-Bergner, SPD	2	0,53 %
Ernst Giller, SPD	11	2,93 %
Franziska Schmid, SPD	11	2,93 %
Ulrich Reinhardt, SPD	2	0,53 %
Martina Kozica, SPD	3	0,80 %
Andreas Faltermaier, SPD	2	0,53 %
Andrea Neumeier, SPD	3	0,80 %
Josef Romir, SPD	2	0,53 %
Herta Brydon, SPD	3	0,80 %

	Anzahl	Prozent
Michael Kirchner, SPD	2	0,53 %
Marianne Ehrler, SPD	15	4,00 %
Albert Zimmerer, SPD	2	0,53 %
Manuela Schulze, SPD	3	0,80 %
Dr. Walfried Seßler, SPD	3	0,80 %
Katrin Schuster, SPD	3	0,80 %
Joseph Kronseder, SPD	5	1,33 %
Roswitha Bayer-Siegling, SPD	2	0,53 %
Wolfgang Behn, SPD	3	0,80 %
Karin Becker, SPD	2	0,53 %
Heinrich Müller-Ermann, SPD	8	2,13 %
Rita Reichwein, SPD	3	0,80 %
Maximilian Kriegisch, SPD	3	0,80 %
Heiner Grönwald, SPD	3	0,80 %
Christoph Zauner, SPD	8	2,13 %
Raoul Pietschmann, SPD	2	0,53 %
Erdmann Schröter, SPD	2	0,53 %
Michael Paulini, SPD	2	0,53 %
Daniel Kopp, SPD	3	0,80 %
Elisabeth Maurer, SPD	3	0,80 %
Marco Dembecki, SPD	2	0,53 %
Heinz Meister, SPD	3	0,80 %
Richard sen. Döllel, SPD	3	0,80 %
Reinhard Schatz, SPD	1	0,27 %
August Groh, SPD	0	0,00 %
FDP	135	1,72 %
Rosmarie Neumeier-Korn, FDP	8	5,93 %
Wolfgang Stang, FDP	4	2,96 %
Josef Samitz, FDP	4	2,96 %
Rochus Heller, FDP	4	2,96 %
Anne Connelly, FDP	8	5,93 %
Christian Korn, FDP	4	2,96 %
Dr. Arndt Scheffler, FDP	7	5,19 %
Peter Utz, FDP	4	2,96 %
Johann Bauer, FDP	4	2,96 %
Jakob Mittermaier, FDP	4	2,96 %
Kilian Kaiser, FDP	4	2,96 %
Dr. Rainer Vogel, FDP	4	2,96 %
Irene Utz, FDP	7	5,19 %
Christopher Voth, FDP	7	5,19 %

	Anzahl	Prozent
Gabriele Blechinger, FDP	4	2,96 %
Nikolaus Hintermaier, FDP	4	2,96 %
Martin Maier, FDP	4	2,96 %
Dr. Michael Streng, FDP	2	1,48 %
Christina Rescher, FDP	2	1,48 %
Christian Schütz, FDP	2	1,48 %
Herbert Breuer, FDP	2	1,48 %
Rainer Ludwig, FDP	2	1,48 %
Dirk Meisel, FDP	2	1,48 %
Lianka Büchner, FDP	2	1,48 %
Daniel Röder, FDP	2	1,48 %
Johann Hötscher, FDP	2	1,48 %
Herbert Schaffer, FDP	2	1,48 %
Thomas Schreyer, FDP	2	1,48 %
Bernhard Klemm, FDP	2	1,48 %
Marion Stang, FDP	2	1,48 %
Diana Montag, FDP	2	1,48 %
Ciro Petrosino, FDP	2	1,48 %
Julia Berger, FDP	2	1,48 %
Claudia Neumeier, FDP	2	1,48 %
Moritz Neupärtl, FDP	2	1,48 %
Suzy Bezerra da Silva, FDP	2	1,48 %
Daniela Zeitschel, FDP	2	1,48 %
Janina Pfister, FDP	2	1,48 %
Johann Neumeier, FDP	2	1,48 %
Peter Breth, FDP	2	1,48 %
Nino Peppe, FDP	2	1,48 %
Andrea Neumeier, FDP	1	0,74 %
Ladjane Horlacher, FDP	1	0,74 %
ÖDP	536	6,84 %
Wolfgang Reiter, ÖDP	19	3,54 %
Christina Treffler, ÖDP	22	4,10 %
Christian Kainz, ÖDP	18	3,36 %
Dr. phil. Josephine Arnold, ÖDP	14	2,61 %
Georg Gschlößl, ÖDP	14	2,61 %
Gertraud Stede, ÖDP	7	1,31 %
Felix Mayr, ÖDP	7	1,31 %
Monika Reitmajer, ÖDP	7	1,31 %
Nelson Berger, ÖDP	7	1,31 %
Eva-Maria Döllel, ÖDP	7	1,31 %

	Anzahl	Prozent
Matthias Fenk, ÖDP	10	1,87 %
Stephan Treffler, ÖDP	16	2,99 %
Gislinde Wohlrab, ÖDP	7	1,31 %
Tobias Schemmel, ÖDP	7	1,31 %
Monika Daimer, ÖDP	7	1,31 %
Ralf Alscher, ÖDP	10	1,87 %
Dr. Dietmar Kapl, ÖDP	7	1,31 %
Walter Zwirglmaier, ÖDP	15	2,80 %
Günter Daimer, ÖDP	7	1,31 %
Martha Hanslmaier, ÖDP	21	3,92 %
Elisabeth Altmann, ÖDP	7	1,31 %
Andreas Kroh, ÖDP	7	1,31 %
Barbara Mayrhofer, ÖDP	10	1,87 %
Johannes Pointner, ÖDP	10	1,87 %
Evelyn Reinl, ÖDP	7	1,31 %
Sabine Christofori, ÖDP	19	3,54 %
Hubert Daimer, ÖDP	7	1,31 %
Tobias Aigner, ÖDP	13	2,43 %
Doris Treffler-Alscher, ÖDP	9	1,68 %
Christel Hollesch, ÖDP	7	1,31 %
Gerhard Gaisbauer, ÖDP	7	1,31 %
Patricia Kapl, ÖDP	7	1,31 %
Tobias Hopfner, ÖDP	10	1,87 %
Franz Mayrhofer, ÖDP	10	1,87 %
Margaretha Niedermayer, ÖDP	7	1,31 %
Gerhard Reger, ÖDP	18	3,36 %
Marlene Rachl, ÖDP	13	2,43 %
Thomas Altmann, ÖDP	7	1,31 %
Stefan Christofori, ÖDP	10	1,87 %
Martin Walter, ÖDP	7	1,31 %
Egon Weiß, ÖDP	10	1,87 %
Peter Lehan, ÖDP	6	1,12 %
Rosemarie Zampach, ÖDP	6	1,12 %
Josef Jagla, ÖDP	12	2,24 %
Eva-Maria Schemmel, ÖDP	6	1,12 %
Robert Reiter, ÖDP	9	1,68 %
Robert Daimer, ÖDP	9	1,68 %
Monika Schwoshuber, ÖDP	6	1,12 %
Irmgard Stenzel, ÖDP	6	1,12 %
Sophia Treffler, ÖDP	12	2,24 %

	Anzahl	Prozent
Harald Karner, ÖDP	6	1,12 %
Hannelore Schebelle, ÖDP	6	1,12 %
Sabine Reiter, ÖDP	9	1,68 %
Elisabeth Ringler, ÖDP	6	1,12 %
Susanne Broeren, ÖDP	6	1,12 %
DIE LINKE	52	0,66 %
Florian Baum, DIE LINKE	9	17,31 %
Manuela Geyer, DIE LINKE	9	17,31 %
Herta Hertel-Stockinger, DIE LINKE	6	11,54 %
Klaus-Peter Bodnar, DIE LINKE	6	11,54 %
Petra Hindersmann, DIE LINKE	6	11,54 %
Johannes Böhm, DIE LINKE	6	11,54 %
Silvia Langen-Kramer, DIE LINKE	6	11,54 %
Dominikus Rudow, DIE LINKE	1	1,92 %
Hasiyet Richter-Tugrul, DIE LINKE	1	1,92 %
Martin Barchet, DIE LINKE	1	1,92 %
Ljiljana La Perna, DIE LINKE	1	1,92 %
Matthias Crull, DIE LINKE	0	0,00 %
Walter Koppe, DIE LINKE	0	0,00 %
Manfred Hagg, DIE LINKE	0	0,00 %
Hans-Werner Müllera, DIE LINKE	0	0,00 %
Kevin Theiß, DIE LINKE	0	0,00 %
Johann Böhm, DIE LINKE	0	0,00 %
Michael Schlotfeldt, DIE LINKE	0	0,00 %

CSU = Christlich-Soziale Union in Bayern e.V.
FREIE WÄHLER/FW = FREIE WÄHLER/FREIE WÄHLERSCHAFT (FW) DES LANDKREISES ERDING e.V.
AfD = Alternative für Deutschland
ÖDP = Ökologisch-Demokratische Partei

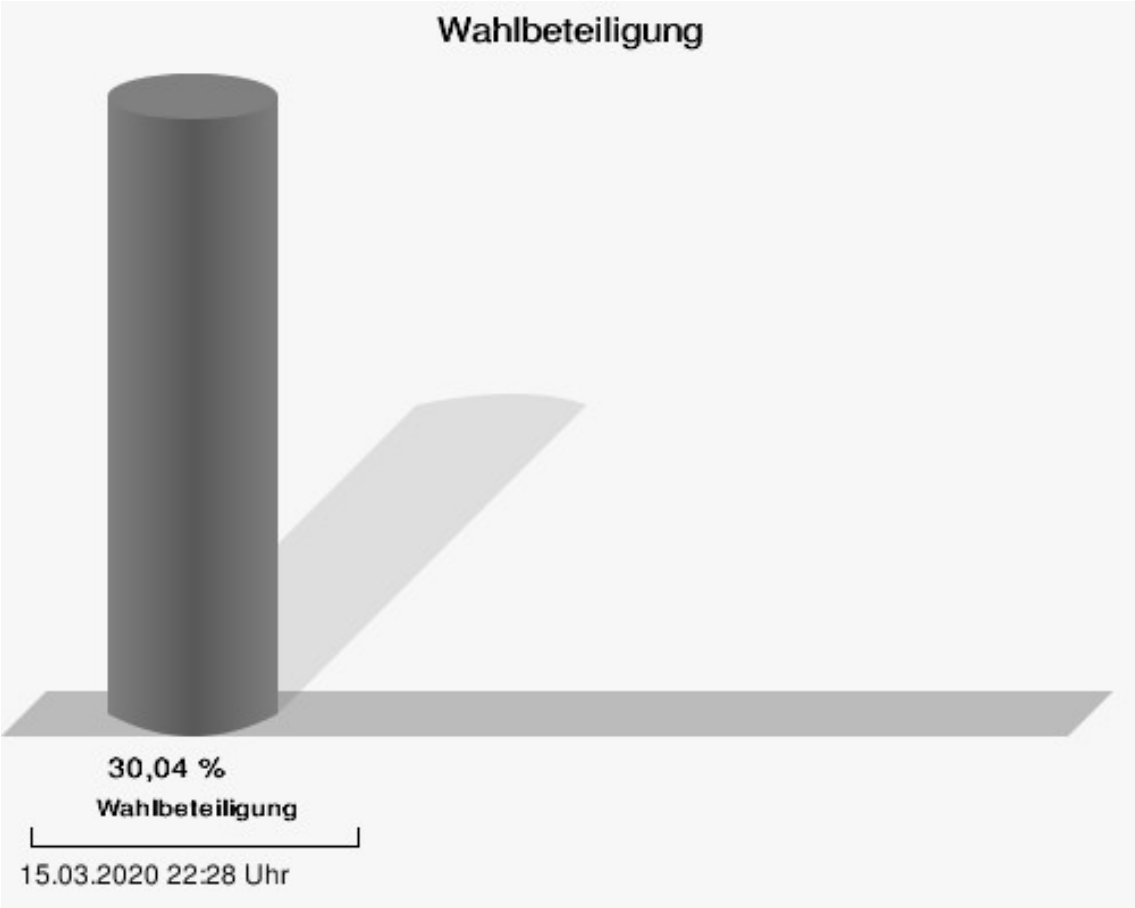

Stimmbezirk 13 Dorfener Zentrum für Integration

	Anzahl	Prozent
CSU	3.313	30,50 %
Martin Bayerstorfer, CSU	115	3,47 %
Max Gotz, CSU	78	2,35 %
Ulrike Scharf, CSU	107	3,23 %
Johann Wiesmaier, CSU	67	2,02 %
Franz Hofstetter, CSU	93	2,81 %
Dr. med. Thomas Bauer, CSU	75	2,26 %
Janine Krzizok, CSU	65	1,96 %
Jakob Schwimmer, CSU	76	2,29 %
Daniel Gottal, CSU	49	1,48 %
Gerlinde Sigl, CSU	73	2,20 %
Heinz Grundner, CSU	107	3,23 %
Rudolf Waxenberger, CSU	50	1,51 %
Ferdinand Geisberger, CSU	46	1,39 %
Cornelia Vogelfänger, CSU	56	1,69 %
Bernhard Mücke, CSU	46	1,39 %
Barbara Lanzinger, CSU	95	2,87 %
Tanja Rieß, CSU	44	1,33 %
Alexander Attensberger, CSU	51	1,54 %
Stefan Haberl, CSU	56	1,69 %
Ursula Eibl, CSU	53	1,60 %
Burkhard Köppen, CSU	48	1,45 %
Willi Vogl, CSU	48	1,45 %
Ludwig Kirmair, CSU	54	1,63 %
Michael Oberhofer, CSU	76	2,29 %
Dr. med. Ludwig Rudolf, CSU	94	2,84 %
Verena Stadler, CSU	50	1,51 %
Monika Pieczonka, CSU	49	1,48 %
Christian Pröbst, CSU	47	1,42 %
Nicole Schmittner, CSU	50	1,51 %
Isabell Haindl, CSU	45	1,36 %
Sosa Balderanou, CSU	48	1,45 %
Thomas Bartl, CSU	45	1,36 %
Manfred Lex, CSU	57	1,72 %
Thomas Schreder, CSU	44	1,33 %
Iva-Natalia Hirth, CSU	44	1,33 %
Josef Vieregg, CSU	47	1,42 %
Martin Greimel, CSU	58	1,75 %
Sabine Berger, CSU	74	2,23 %

	Anzahl	Prozent
Matthias Zimmerer, CSU	47	1,42 %
Dana Klement, CSU	44	1,33 %
Julia Manu, CSU	46	1,39 %
Christoph Kober, CSU	44	1,33 %
Michael Hamburger, CSU	48	1,45 %
Bernd Scheumaier, CSU	42	1,27 %
Beate Eder, CSU	48	1,45 %
Ingrid Renner, CSU	41	1,24 %
Dr.-Ing. Markus Straßberger, CSU	41	1,24 %
Leo Melerowitz, CSU	40	1,21 %
Bernhard Hartl, CSU	43	1,30 %
Lorenz Oberndorfer, CSU	40	1,21 %
Josef Renner, CSU	40	1,21 %
Siegfried Ippisch, CSU	40	1,21 %
Josef Lohmaier, CSU	42	1,27 %
Josef Schref, CSU	40	1,21 %
Hubert Sandtner, CSU	39	1,18 %
Martin Schwarzenbeck, CSU	40	1,21 %
Anton Rosenberger, CSU	48	1,45 %
Marietta Burger-Braun, CSU	39	1,18 %
Anton Daumoser, CSU	41	1,24 %
Stephan Stanglmaier, CSU	40	1,21 %
GRÜNE	3.443	31,69 %
Helga Stieglmeier, GRÜNE	76	2,21 %
Florian Geiger, GRÜNE	73	2,12 %
Monika Wenger, GRÜNE	71	2,06 %
Christoph Sticha, GRÜNE	71	2,06 %
Ursula Frank-Mayer, GRÜNE	79	2,29 %
Stephan Glaubitz, GRÜNE	61	1,77 %
Maria Feckl, GRÜNE	61	1,77 %
Alfred Schreiber, GRÜNE	61	1,77 %
Alice Lorenz, GRÜNE	67	1,95 %
Wolfgang Fritz, GRÜNE	61	1,77 %
Lena Geiger, GRÜNE	71	2,06 %
Dominik Rutz, GRÜNE	58	1,68 %
Doris Kraeker, GRÜNE	54	1,57 %
Michael Hollstein, GRÜNE	57	1,66 %
Andrea Struck, GRÜNE	54	1,57 %
Stefan Gentschew, GRÜNE	56	1,63 %
Melanie Falzetta, GRÜNE	53	1,54 %

	Anzahl	Prozent
Andreas Hartl, GRÜNE	78	2,27 %
Eva Geiger-Haslbeck, GRÜNE	56	1,63 %
Karlheinz Reingruber, GRÜNE	55	1,60 %
Thorsten Scharmatinat, GRÜNE	52	1,51 %
Annett Burgarth, GRÜNE	55	1,60 %
Herbert Maier, GRÜNE	56	1,63 %
Carola Bock, GRÜNE	52	1,51 %
Dr. rer. nat. habil. Philipp Scherer, GRÜNE	58	1,68 %
Tiziana Duphorn, GRÜNE	57	1,66 %
Stefan Herbasch, GRÜNE	55	1,60 %
Julia von der Weppen, GRÜNE	52	1,51 %
Christian Lorenz, GRÜNE	55	1,60 %
Cornelia Ermeier, GRÜNE	55	1,60 %
Reinhard Bloch, GRÜNE	52	1,51 %
Cordia Orlob, GRÜNE	58	1,68 %
Michael Rott, GRÜNE	57	1,66 %
Silvana Stöckel, GRÜNE	56	1,63 %
Alois Neumeier, GRÜNE	52	1,51 %
Ilona Bernstetter, GRÜNE	52	1,51 %
Jens Ehrlinger, GRÜNE	52	1,51 %
Petra Schletter, GRÜNE	56	1,63 %
Matthias Brechter, GRÜNE	59	1,71 %
Monika Althammer, GRÜNE	52	1,51 %
Michael Deimel, GRÜNE	54	1,57 %
Sophia Herff, GRÜNE	58	1,68 %
Alois jun. Gabauer, GRÜNE	55	1,60 %
Martina Scheyhing, GRÜNE	52	1,51 %
Günther Kuhn, GRÜNE	55	1,60 %
Claudia Honsberg, GRÜNE	55	1,60 %
Norbert Hufschmid-Steinmetz, GRÜNE	52	1,51 %
Hanna Ermann, GRÜNE	56	1,63 %
Benjamin Degener, GRÜNE	54	1,57 %
Hannelore Seeger, GRÜNE	54	1,57 %
Johannes Sachteleben, GRÜNE	54	1,57 %
Hannelore Kircher, GRÜNE	51	1,48 %
Peter Willim, GRÜNE	57	1,66 %
Christiane Rothe, GRÜNE	54	1,57 %
Karl Knörr, GRÜNE	52	1,51 %
Denise Lippenberger, GRÜNE	53	1,54 %

	Anzahl	Prozent
Klaus Legler, GRÜNE	52	1,51 %
Gisela Herrmann-Bouarsa, GRÜNE	52	1,51 %
Andreas Müller, GRÜNE	55	1,60 %
Ursula Auer, GRÜNE	52	1,51 %
FREIE WÄHLER/FW	1.328	12,22 %
Georg Els, FREIE WÄHLER/FW	38	2,86 %
Rainer Mehringer, FREIE WÄHLER/FW	35	2,64 %
Petra Bauernfeind, FREIE WÄHLER/FW	33	2,48 %
Christian Büchlmann, FREIE WÄHLER/FW	35	2,64 %
Maria Grasser, FREIE WÄHLER/FW	27	2,03 %
Ullrich Gaigl, FREIE WÄHLER/FW	26	1,96 %
Benedikt Hoigt, FREIE WÄHLER/FW	26	1,96 %
Korbinian Empl, FREIE WÄHLER/FW	26	1,96 %
Doris Minet, FREIE WÄHLER/FW	47	3,54 %
Manfred Ranft, FREIE WÄHLER/FW	23	1,73 %
Maximilian Kressirer, FREIE WÄHLER/FW	22	1,66 %
Thomas Gneißl, FREIE WÄHLER/FW	20	1,51 %
Dr. Heike Schmidt-Kronseder, FREIE WÄHLER/FW	20	1,51 %
Valentin Bitzer, FREIE WÄHLER/FW	22	1,66 %
Johanna Mehringer, FREIE WÄHLER/FW	23	1,73 %
Johann Hörmann, FREIE WÄHLER/FW	37	2,79 %
Irmgard Hibler, FREIE WÄHLER/FW	18	1,36 %
Martin Haindl, FREIE WÄHLER/FW	18	1,36 %
Mathias Jell, FREIE WÄHLER/FW	18	1,36 %
Ursula Angenend, FREIE WÄHLER/FW	19	1,43 %
Helmut Scharlach, FREIE WÄHLER/FW	18	1,36 %
Peter Deischl, FREIE WÄHLER/FW	18	1,36 %

	Anzahl	Prozent
Andreas Winner, FREIE WÄHLER/FW	18	1,36 %
Martin Kowalski, FREIE WÄHLER/FW	18	1,36 %
Peter Badmann, FREIE WÄHLER/FW	18	1,36 %
Markus Geier, FREIE WÄHLER/FW	19	1,43 %
Dieter Fischer, FREIE WÄHLER/FW	18	1,36 %
Dr. Christian Aigner, FREIE WÄHLER/FW	26	1,96 %
Franz-Josef Obermaier, FREIE WÄHLER/FW	18	1,36 %
Monika Staudinger, FREIE WÄHLER/FW	22	1,66 %
Robert Hegenauer, FREIE WÄHLER/FW	18	1,36 %
Sebastian Vaas, FREIE WÄHLER/FW	22	1,66 %
Benjamin Groß, FREIE WÄHLER/FW	18	1,36 %
Christine Kohlschütter, FREIE WÄHLER/FW	18	1,36 %
Dr. Susanne Gerster, FREIE WÄHLER/FW	19	1,43 %
Andreas Kögel, FREIE WÄHLER/FW	22	1,66 %
Hans Kerschbaum, FREIE WÄHLER/FW	18	1,36 %
Bettina Kronseder, FREIE WÄHLER/FW	28	2,11 %
Peter Frank, FREIE WÄHLER/FW	18	1,36 %
Johann Balbach, FREIE WÄHLER/FW	18	1,36 %
Peter Heger, FREIE WÄHLER/FW	19	1,43 %
Andrea Schöngruber, FREIE WÄHLER/FW	19	1,43 %
Markus Sedlmeir, FREIE WÄHLER/FW	20	1,51 %
Jürgen Beil, FREIE WÄHLER/FW	22	1,66 %
Marianne Bauer, FREIE WÄHLER/FW	19	1,43 %
Andreas Mangstl, FREIE WÄHLER/FW	25	1,88 %
Christian Nagler, FREIE WÄHLER/FW	19	1,43 %

	Anzahl	Prozent
Natalie Kienmüller-Stadler, FREIE WÄHLER/FW	19	1,43 %
Stephan Weindler, FREIE WÄH-LER/FW	19	1,43 %
Kilian Fischer, FREIE WÄH-LER/FW	28	2,11 %
Susanne Wohlberg, FREIE WÄH-LER/FW	19	1,43 %
Judith Heger, FREIE WÄH-LER/FW	19	1,43 %
Anton Bauer, FREIE WÄH-LER/FW	28	2,11 %
Franz Röslmair, FREIE WÄH-LER/FW	19	1,43 %
Robin Bauersachs, FREIE WÄH-LER/FW	20	1,51 %
Andreas Sichtig, FREIE WÄH-LER/FW	19	1,43 %
Andrea Gumberger-Strobl, FREIE WÄHLER/FW	18	1,36 %
Ulrich Holnburger, FREIE WÄH-LER/FW	17	1,28 %
Wilhelm Hahn, FREIE WÄH-LER/FW	17	1,28 %
Josef Hochholzer, FREIE WÄH-LER/FW	18	1,36 %
AfD	709	6,53 %
Wolfgang Kellermann, AfD	24	3,39 %
Martin Huber, AfD	23	3,24 %
Peter Attenhauser, AfD	23	3,24 %
Rainer Forster, AfD	23	3,24 %
Peter Junker, AfD	19	2,68 %
Otto Kellermann, AfD	13	1,83 %
Dr. Christoph Unterberg, AfD	18	2,54 %
Silvia Elbing, AfD	13	1,83 %
Martin Baade, AfD	15	2,12 %
Dieter Kuhn, AfD	17	2,40 %
Anja Koch, AfD	19	2,68 %
Wilhelm Gamper, AfD	15	2,12 %
Tobias Krüger, AfD	14	1,97 %
Mario Matthiä, AfD	14	1,97 %
Frank Beughold, AfD	14	1,97 %
Ali Schir-Mohammad, AfD	14	1,97 %
Alfons Penzkofer, AfD	16	2,26 %

	Anzahl	Prozent
Christian Riedmayr, AfD	14	1,97 %
Harald Vollmer, AfD	14	1,97 %
Max Öttl, AfD	11	1,55 %
Ines Lohr, AfD	12	1,69 %
Hans Schäftner, AfD	8	1,13 %
Ralf Mielisch, AfD	8	1,13 %
Claudia Bauerdick, AfD	9	1,27 %
Mirko Kamolz, AfD	15	2,12 %
Anton Wastl, AfD	8	1,13 %
Pejman Kafsh Nochi, AfD	8	1,13 %
Josef Mutlitz, AfD	8	1,13 %
Horst Naujoks, AfD	8	1,13 %
Klaus Gäßl, AfD	8	1,13 %
Eugene Flierl, AfD	8	1,13 %
Herbert Oppenauer, AfD	9	1,27 %
Achim Müllerke, AfD	8	1,13 %
Maria Naujoks, AfD	12	1,69 %
Martin Braun, AfD	9	1,27 %
Ludwig Molocher, AfD	10	1,41 %
Andreas Hohberger, AfD	9	1,27 %
Fredi Kuhmann, AfD	10	1,41 %
Tim Dreher, AfD	10	1,41 %
Thomas Kosellek, AfD	10	1,41 %
Ellen Schreiber, AfD	10	1,41 %
Christian Koch, AfD	10	1,41 %
Robert Attenberger, AfD	9	1,27 %
Christoph Perzl, AfD	10	1,41 %
Hanno Schrott, AfD	9	1,27 %
Franz Buchberger, AfD	10	1,41 %
Martin Bauerdick, AfD	9	1,27 %
Thierry Reiss, AfD	11	1,55 %
Peter Thieme, AfD	9	1,27 %
Timothy Schulmann, AfD	10	1,41 %
Martin Lorenz, AfD	9	1,27 %
Jens Köhler, AfD	10	1,41 %
Mario Hüttl, AfD	8	1,13 %
Benjamin Altmann, AfD	9	1,27 %
Stefan Brotzki, AfD	9	1,27 %
Johann Elbing, AfD	9	1,27 %
Manfred Börnert, AfD	7	0,99 %

	Anzahl	Prozent
Robin Stefani, AfD	12	1,69 %
Günter Rübner, AfD	8	1,13 %
Helmut Fessler, AfD	11	1,55 %
SPD	1.017	9,36 %
Ulla Dieckmann, SPD	39	3,83 %
Martin Kern, SPD	26	2,56 %
Gertrud Eichinger, SPD	32	3,15 %
Michael Gruber, SPD	31	3,05 %
Nicole Schley, SPD	28	2,75 %
Niclas Spanel, SPD	20	1,97 %
Simone Jell-Huber, SPD	42	4,13 %
Manfred Slawny, SPD	26	2,56 %
Karin Bischke, SPD	20	1,97 %
Georg Nagler, SPD	17	1,67 %
Michaela Meister, SPD	41	4,03 %
Alexander Gutwill, SPD	13	1,28 %
Katharina Hintermaier, SPD	16	1,57 %
Martin Bichlmaier, SPD	16	1,57 %
Beate Aust, SPD	19	1,87 %
Christian Cosimo, SPD	12	1,18 %
Evelin Gröckel, SPD	16	1,57 %
Johann Kaspera, SPD	13	1,28 %
Sandra Liebold, SPD	16	1,57 %
Josef Schmid, SPD	24	2,36 %
Rosa Kunzmann, SPD	13	1,28 %
Thomas Brix, SPD	14	1,38 %
Jutta Harrer, SPD	12	1,18 %
Dr. rer. nat. habil. Bodo Lampe, SPD	18	1,77 %
Helga Huber, SPD	20	1,97 %
Erwin Nominacher, SPD	15	1,47 %
Katja Bröckl-Bergner, SPD	13	1,28 %
Ernst Giller, SPD	24	2,36 %
Franziska Schmid, SPD	17	1,67 %
Ulrich Reinhardt, SPD	12	1,18 %
Martina Kozica, SPD	13	1,28 %
Andreas Faltermaier, SPD	14	1,38 %
Andrea Neumeier, SPD	16	1,57 %
Josef Romir, SPD	12	1,18 %
Herta Brydon, SPD	13	1,28 %

	Anzahl	Prozent
Michael Kirchner, SPD	14	1,38 %
Marianne Ehrler, SPD	19	1,87 %
Albert Zimmerer, SPD	15	1,47 %
Manuela Schulze, SPD	14	1,38 %
Dr. Walfried Seßler, SPD	12	1,18 %
Katrin Schuster, SPD	13	1,28 %
Joseph Kronseder, SPD	24	2,36 %
Roswitha Bayer-Siegling, SPD	13	1,28 %
Wolfgang Behn, SPD	11	1,08 %
Karin Becker, SPD	12	1,18 %
Heinrich Müller-Ermann, SPD	13	1,28 %
Rita Reichwein, SPD	11	1,08 %
Maximilian Kriegisch, SPD	15	1,47 %
Heiner Grönwald, SPD	10	0,98 %
Christoph Zauner, SPD	18	1,77 %
Raoul Pietschmann, SPD	10	0,98 %
Erdmann Schröter, SPD	10	0,98 %
Michael Paulini, SPD	10	0,98 %
Daniel Kopp, SPD	11	1,08 %
Elisabeth Maurer, SPD	11	1,08 %
Marco Dembecki, SPD	10	0,98 %
Heinz Meister, SPD	17	1,67 %
Richard sen. Döllel, SPD	10	0,98 %
Reinhard Schatz, SPD	11	1,08 %
August Groh, SPD	10	0,98 %
FDP	324	2,98 %
Rosmarie Neumeier-Korn, FDP	23	7,10 %
Wolfgang Stang, FDP	22	6,79 %
Josef Samitz, FDP	19	5,86 %
Rochus Heller, FDP	12	3,70 %
Anne Connelly, FDP	11	3,40 %
Christian Korn, FDP	13	4,01 %
Dr. Arndt Scheffler, FDP	22	6,79 %
Peter Utz, FDP	8	2,47 %
Johann Bauer, FDP	10	3,09 %
Jakob Mittermaier, FDP	15	4,63 %
Kilian Kaiser, FDP	9	2,78 %
Dr. Rainer Vogel, FDP	11	3,40 %
Irene Utz, FDP	7	2,16 %
Christopher Voth, FDP	7	2,16 %

	Anzahl	Prozent
Gabriele Blechinger, FDP	8	2,47 %
Nikolaus Hintermaier, FDP	7	2,16 %
Martin Maier, FDP	7	2,16 %
Dr. Michael Streng, FDP	3	0,93 %
Christina Rescher, FDP	6	1,85 %
Christian Schütz, FDP	4	1,23 %
Herbert Breuer, FDP	4	1,23 %
Rainer Ludwig, FDP	3	0,93 %
Dirk Meisel, FDP	5	1,54 %
Lianka Büchner, FDP	3	0,93 %
Daniel Röder, FDP	11	3,40 %
Johann Hötscher, FDP	3	0,93 %
Herbert Schaffer, FDP	4	1,23 %
Thomas Schreyer, FDP	3	0,93 %
Bernhard Klemm, FDP	5	1,54 %
Marion Stang, FDP	8	2,47 %
Diana Montag, FDP	4	1,23 %
Ciro Petrosino, FDP	3	0,93 %
Julia Berger, FDP	5	1,54 %
Claudia Neumeier, FDP	3	0,93 %
Moritz Neupärtl, FDP	4	1,23 %
Suzy Bezerra da Silva, FDP	7	2,16 %
Daniela Zeitschel, FDP	4	1,23 %
Janina Pfister, FDP	3	0,93 %
Johann Neumeier, FDP	4	1,23 %
Peter Breth, FDP	5	1,54 %
Nino Peppe, FDP	3	0,93 %
Andrea Neumeier, FDP	3	0,93 %
Ladjane Horlacher, FDP	3	0,93 %
ÖDP	290	2,67 %
Wolfgang Reiter, ÖDP	13	4,48 %
Christina Treffler, ÖDP	13	4,48 %
Christian Kainz, ÖDP	11	3,79 %
Dr. phil. Josephine Arnold, ÖDP	8	2,76 %
Georg Gschlößl, ÖDP	9	3,10 %
Gertraud Stede, ÖDP	4	1,38 %
Felix Mayr, ÖDP	5	1,72 %
Monika Reitmajer, ÖDP	5	1,72 %
Nelson Berger, ÖDP	4	1,38 %
Eva-Maria Döllel, ÖDP	7	2,41 %

	Anzahl	Prozent
Matthias Fenk, ÖDP	7	2,41 %
Stephan Treffler, ÖDP	4	1,38 %
Gislinde Wohlrab, ÖDP	4	1,38 %
Tobias Schemmel, ÖDP	4	1,38 %
Monika Daimer, ÖDP	4	1,38 %
Ralf Alscher, ÖDP	5	1,72 %
Dr. Dietmar Kapl, ÖDP	4	1,38 %
Walter Zwirglmaier, ÖDP	14	4,83 %
Günter Daimer, ÖDP	4	1,38 %
Martha Hanslmaier, ÖDP	5	1,72 %
Elisabeth Altmann, ÖDP	4	1,38 %
Andreas Kroh, ÖDP	5	1,72 %
Barbara Mayrhofer, ÖDP	5	1,72 %
Johannes Pointner, ÖDP	7	2,41 %
Evelyn Reinl, ÖDP	4	1,38 %
Sabine Christofori, ÖDP	4	1,38 %
Hubert Daimer, ÖDP	4	1,38 %
Tobias Aigner, ÖDP	5	1,72 %
Doris Treffler-Alscher, ÖDP	4	1,38 %
Christel Hollesch, ÖDP	4	1,38 %
Gerhard Gaisbauer, ÖDP	4	1,38 %
Patricia Kapl, ÖDP	4	1,38 %
Tobias Hopfner, ÖDP	4	1,38 %
Franz Mayrhofer, ÖDP	4	1,38 %
Margaretha Niedermayer, ÖDP	4	1,38 %
Gerhard Reger, ÖDP	4	1,38 %
Marlene Rachl, ÖDP	8	2,76 %
Thomas Altmann, ÖDP	4	1,38 %
Stefan Christofori, ÖDP	4	1,38 %
Martin Walter, ÖDP	4	1,38 %
Egon Weiß, ÖDP	4	1,38 %
Peter Lehan, ÖDP	5	1,72 %
Rosemarie Zampach, ÖDP	7	2,41 %
Josef Jagla, ÖDP	4	1,38 %
Eva-Maria Schemmel, ÖDP	4	1,38 %
Robert Reiter, ÖDP	5	1,72 %
Robert Daimer, ÖDP	4	1,38 %
Monika Schwoshuber, ÖDP	4	1,38 %
Irmgard Stenzel, ÖDP	3	1,03 %
Sophia Treffler, ÖDP	3	1,03 %

	Anzahl	Prozent
Harald Karner, ÖDP	4	1,38 %
Hannelore Schebelle, ÖDP	3	1,03 %
Sabine Reiter, ÖDP	7	2,41 %
Elisabeth Ringler, ÖDP	6	2,07 %
Susanne Broeren, ÖDP	3	1,03 %
DIE LINKE	439	4,04 %
Florian Baum, DIE LINKE	37	8,43 %
Manuela Geyer, DIE LINKE	34	7,74 %
Herta Hertel-Stockinger, DIE LINKE	25	5,69 %
Klaus-Peter Bodnar, DIE LINKE	24	5,47 %
Petra Hindersmann, DIE LINKE	24	5,47 %
Johannes Böhm, DIE LINKE	24	5,47 %
Silvia Langen-Kramer, DIE LINKE	24	5,47 %
Dominikus Rudow, DIE LINKE	22	5,01 %
Hasiyet Richter-Tugrul, DIE LINKE	21	4,78 %
Martin Barchet, DIE LINKE	24	5,47 %
Ljiljana La Perna, DIE LINKE	21	4,78 %
Matthias Crull, DIE LINKE	22	5,01 %
Walter Koppe, DIE LINKE	24	5,47 %
Manfred Hagg, DIE LINKE	24	5,47 %
Hans-Werner Müllera, DIE LINKE	21	4,78 %
Kevin Theiß, DIE LINKE	22	5,01 %
Johann Böhm, DIE LINKE	22	5,01 %
Michael Schlotfeldt, DIE LINKE	24	5,47 %

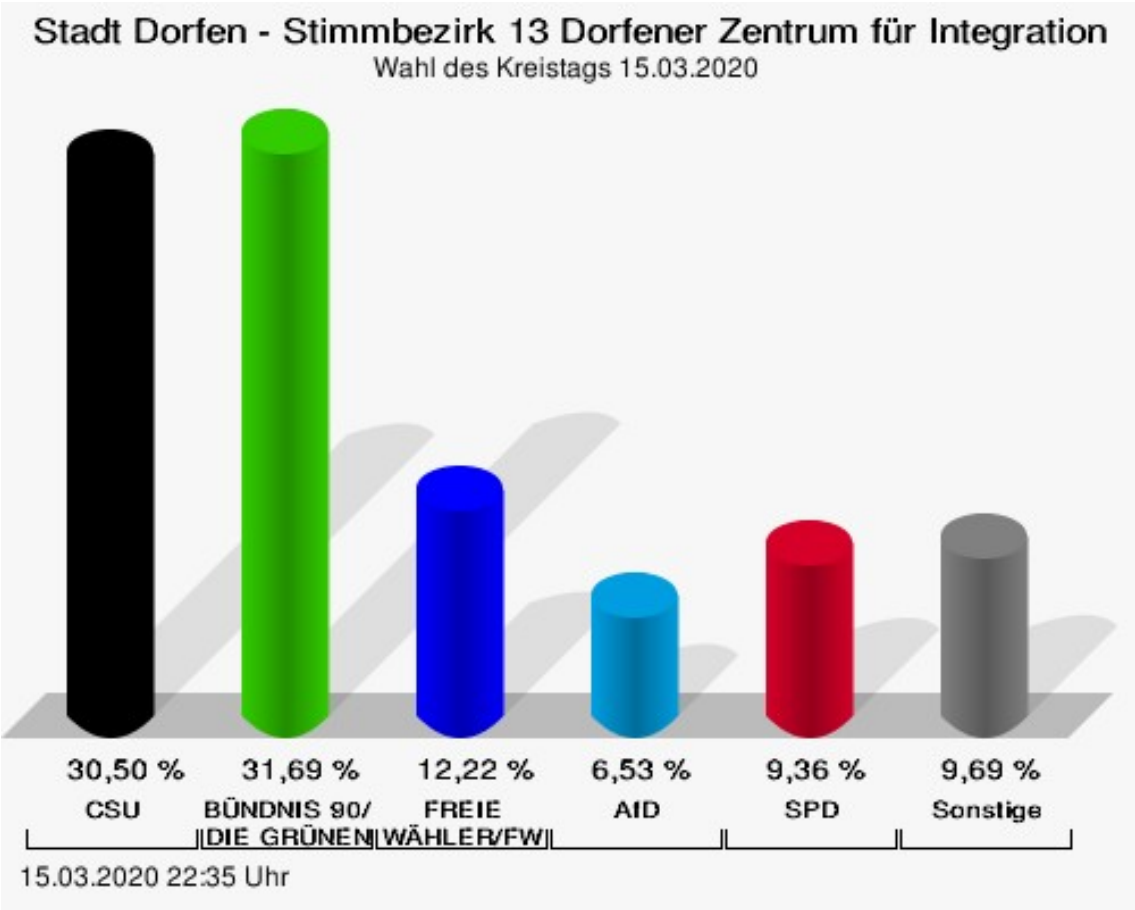

CSU = Christlich-Soziale Union in Bayern e.V.
FREIE WÄHLER/FW = FREIE WÄHLER/FREIE WÄHLERSCHAFT (FW) DES LANDKREISES ERDING e.V.
AfD = Alternative für Deutschland
SPD = Sozialdemokratische Partei Deutschlands

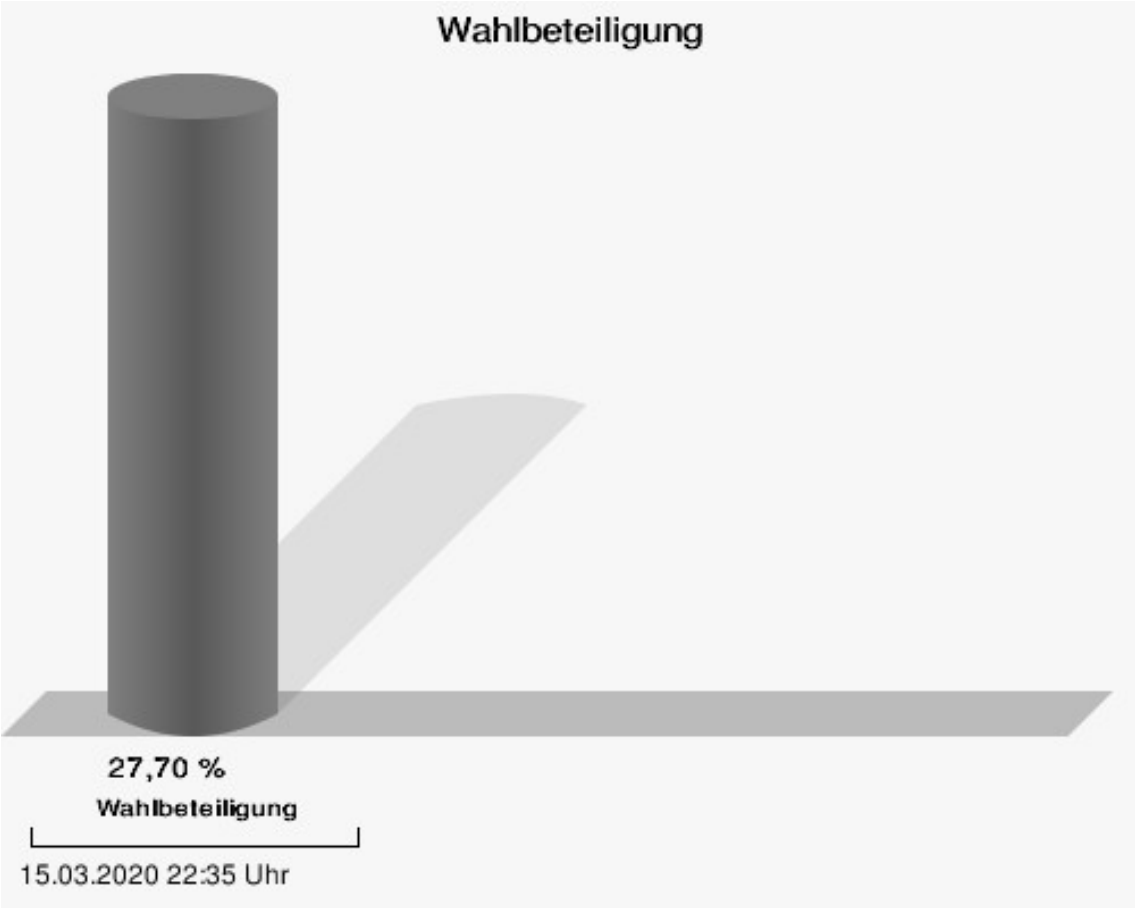

Stimmbezirk 14 Bürgerhaus Watzling

	Anzahl	Prozent
CSU	1.308	40,45 %
Martin Bayerstorfer, CSU	63	4,82 %
Max Gotz, CSU	41	3,13 %
Ulrike Scharf, CSU	59	4,51 %
Johann Wiesmaier, CSU	37	2,83 %
Franz Hofstetter, CSU	29	2,22 %
Dr. med. Thomas Bauer, CSU	34	2,60 %
Janine Krzizok, CSU	20	1,53 %
Jakob Schwimmer, CSU	37	2,83 %
Daniel Gottal, CSU	20	1,53 %
Gerlinde Sigl, CSU	44	3,36 %
Heinz Grundner, CSU	53	4,05 %
Rudolf Waxenberger, CSU	23	1,76 %
Ferdinand Geisberger, CSU	25	1,91 %
Cornelia Vogelfänger, CSU	22	1,68 %
Bernhard Mücke, CSU	20	1,53 %
Barbara Lanzinger, CSU	37	2,83 %
Tanja Rieß, CSU	20	1,53 %
Alexander Attensberger, CSU	20	1,53 %
Stefan Haberl, CSU	24	1,83 %
Ursula Eibl, CSU	16	1,22 %
Burkhard Köppen, CSU	17	1,30 %
Willi Vogl, CSU	20	1,53 %
Ludwig Kirmair, CSU	16	1,22 %
Michael Oberhofer, CSU	33	2,52 %
Dr. med. Ludwig Rudolf, CSU	31	2,37 %
Verena Stadler, CSU	16	1,22 %
Monika Pieczonka, CSU	15	1,15 %
Christian Pröbst, CSU	15	1,15 %
Nicole Schmittner, CSU	15	1,15 %
Isabell Haindl, CSU	15	1,15 %
Sosa Balderanou, CSU	15	1,15 %
Thomas Bartl, CSU	15	1,15 %
Manfred Lex, CSU	19	1,45 %
Thomas Schreder, CSU	15	1,15 %
Iva-Natalia Hirth, CSU	14	1,07 %
Josef Vieregg, CSU	20	1,53 %
Martin Greimel, CSU	25	1,91 %
Sabine Berger, CSU	35	2,68 %

	Anzahl	Prozent
Matthias Zimmerer, CSU	13	0,99 %
Dana Klement, CSU	13	0,99 %
Julia Manu, CSU	12	0,92 %
Christoph Kober, CSU	11	0,84 %
Michael Hamburger, CSU	20	1,53 %
Bernd Scheumaier, CSU	11	0,84 %
Beate Eder, CSU	14	1,07 %
Ingrid Renner, CSU	15	1,15 %
Dr.-Ing. Markus Straßberger, CSU	11	0,84 %
Leo Melerowitz, CSU	11	0,84 %
Bernhard Hartl, CSU	34	2,60 %
Lorenz Oberndorfer, CSU	14	1,07 %
Josef Renner, CSU	14	1,07 %
Siegfried Ippisch, CSU	10	0,76 %
Josef Lohmaier, CSU	28	2,14 %
Josef Schref, CSU	15	1,15 %
Hubert Sandtner, CSU	8	0,61 %
Martin Schwarzenbeck, CSU	8	0,61 %
Anton Rosenberger, CSU	11	0,84 %
Marietta Burger-Braun, CSU	7	0,54 %
Anton Daumoser, CSU	26	1,99 %
Stephan Stanglmaier, CSU	7	0,54 %
GRÜNE	804	24,86 %
Helga Stieglmeier, GRÜNE	26	3,23 %
Florian Geiger, GRÜNE	18	2,24 %
Monika Wenger, GRÜNE	16	1,99 %
Christoph Sticha, GRÜNE	16	1,99 %
Ursula Frank-Mayer, GRÜNE	31	3,86 %
Stephan Glaubitz, GRÜNE	17	2,11 %
Maria Feckl, GRÜNE	17	2,11 %
Alfred Schreiber, GRÜNE	15	1,87 %
Alice Lorenz, GRÜNE	15	1,87 %
Wolfgang Fritz, GRÜNE	15	1,87 %
Lena Geiger, GRÜNE	19	2,36 %
Dominik Rutz, GRÜNE	15	1,87 %
Doris Kraeker, GRÜNE	15	1,87 %
Michael Hollstein, GRÜNE	18	2,24 %
Andrea Struck, GRÜNE	16	1,99 %
Stefan Gentschew, GRÜNE	16	1,99 %
Melanie Falzetta, GRÜNE	15	1,87 %

	Anzahl	Prozent
Andreas Hartl, GRÜNE	26	3,23 %
Eva Geiger-Haslbeck, GRÜNE	15	1,87 %
Karlheinz Reingruber, GRÜNE	15	1,87 %
Thorsten Scharmatinat, GRÜNE	13	1,62 %
Annett Burgarth, GRÜNE	12	1,49 %
Herbert Maier, GRÜNE	12	1,49 %
Carola Bock, GRÜNE	12	1,49 %
Dr. rer. nat. habil. Philipp Scherer, GRÜNE	14	1,74 %
Tiziana Duphorn, GRÜNE	12	1,49 %
Stefan Herbasch, GRÜNE	13	1,62 %
Julia von der Weppen, GRÜNE	12	1,49 %
Christian Lorenz, GRÜNE	12	1,49 %
Cornelia Ermeier, GRÜNE	13	1,62 %
Reinhard Bloch, GRÜNE	12	1,49 %
Cordia Orlob, GRÜNE	12	1,49 %
Michael Rott, GRÜNE	15	1,87 %
Silvana Stöckel, GRÜNE	13	1,62 %
Alois Neumeier, GRÜNE	12	1,49 %
Ilona Bernstetter, GRÜNE	12	1,49 %
Jens Ehrlinger, GRÜNE	13	1,62 %
Petra Schletter, GRÜNE	16	1,99 %
Matthias Brechter, GRÜNE	15	1,87 %
Monika Althammer, GRÜNE	11	1,37 %
Michael Deimel, GRÜNE	11	1,37 %
Sophia Herff, GRÜNE	11	1,37 %
Alois jun. Gabauer, GRÜNE	12	1,49 %
Martina Scheyhing, GRÜNE	11	1,37 %
Günther Kuhn, GRÜNE	11	1,37 %
Claudia Honsberg, GRÜNE	10	1,24 %
Norbert Hufschmid-Steinmetz, GRÜNE	9	1,12 %
Hanna Ermann, GRÜNE	22	2,74 %
Benjamin Degener, GRÜNE	8	1,00 %
Hannelore Seeger, GRÜNE	9	1,12 %
Johannes Sachteleben, GRÜNE	7	0,87 %
Hannelore Kircher, GRÜNE	7	0,87 %
Peter Willim, GRÜNE	11	1,37 %
Christiane Rothe, GRÜNE	7	0,87 %
Karl Knörr, GRÜNE	7	0,87 %
Denise Lippenberger, GRÜNE	7	0,87 %

	Anzahl	Prozent
Klaus Legler, GRÜNE	8	1,00 %
Gisela Herrmann-Bouarsa, GRÜNE	8	1,00 %
Andreas Müller, GRÜNE	8	1,00 %
Ursula Auer, GRÜNE	8	1,00 %
FREIE WÄHLER/FW	410	12,68 %
Georg Els, FREIE WÄHLER/FW	13	3,17 %
Rainer Mehringer, FREIE WÄHLER/FW	9	2,20 %
Petra Bauernfeind, FREIE WÄHLER/FW	14	3,41 %
Christian Büchlmann, FREIE WÄHLER/FW	7	1,71 %
Maria Grasser, FREIE WÄHLER/FW	22	5,37 %
Ullrich Gaigl, FREIE WÄHLER/FW	27	6,59 %
Benedikt Hoigt, FREIE WÄHLER/FW	5	1,22 %
Korbinian Empl, FREIE WÄHLER/FW	22	5,37 %
Doris Minet, FREIE WÄHLER/FW	24	5,85 %
Manfred Ranft, FREIE WÄHLER/FW	6	1,46 %
Maximilian Kressirer, FREIE WÄHLER/FW	4	0,98 %
Thomas Gneißl, FREIE WÄHLER/FW	8	1,95 %
Dr. Heike Schmidt-Kronseder, FREIE WÄHLER/FW	4	0,98 %
Valentin Bitzer, FREIE WÄHLER/FW	6	1,46 %
Johanna Mehringer, FREIE WÄHLER/FW	7	1,71 %
Johann Hörmann, FREIE WÄHLER/FW	18	4,39 %
Irmgard Hibler, FREIE WÄHLER/FW	10	2,44 %
Martin Haindl, FREIE WÄHLER/FW	10	2,44 %
Mathias Jell, FREIE WÄHLER/FW	12	2,93 %
Ursula Angenend, FREIE WÄHLER/FW	3	0,73 %
Helmut Scharlach, FREIE WÄHLER/FW	4	0,98 %
Peter Deischl, FREIE WÄHLER/FW	4	0,98 %

	Anzahl	Prozent
Andreas Winner, FREIE WÄHLER/FW	10	2,44 %
Martin Kowalski, FREIE WÄHLER/FW	4	0,98 %
Peter Badmann, FREIE WÄHLER/FW	4	0,98 %
Markus Geier, FREIE WÄHLER/FW	4	0,98 %
Dieter Fischer, FREIE WÄHLER/FW	10	2,44 %
Dr. Christian Aigner, FREIE WÄHLER/FW	7	1,71 %
Franz-Josef Obermaier, FREIE WÄHLER/FW	3	0,73 %
Monika Staudinger, FREIE WÄHLER/FW	6	1,46 %
Robert Hegenauer, FREIE WÄHLER/FW	6	1,46 %
Sebastian Vaas, FREIE WÄHLER/FW	7	1,71 %
Benjamin Groß, FREIE WÄHLER/FW	3	0,73 %
Christine Kohlschütter, FREIE WÄHLER/FW	6	1,46 %
Dr. Susanne Gerster, FREIE WÄHLER/FW	3	0,73 %
Andreas Kögel, FREIE WÄHLER/FW	7	1,71 %
Hans Kerschbaum, FREIE WÄHLER/FW	6	1,46 %
Bettina Kronseder, FREIE WÄHLER/FW	6	1,46 %
Peter Frank, FREIE WÄHLER/FW	3	0,73 %
Johann Balbach, FREIE WÄHLER/FW	4	0,98 %
Peter Heger, FREIE WÄHLER/FW	6	1,46 %
Andrea Schöngruber, FREIE WÄHLER/FW	3	0,73 %
Markus Sedlmeir, FREIE WÄHLER/FW	3	0,73 %
Jürgen Beil, FREIE WÄHLER/FW	4	0,98 %
Marianne Bauer, FREIE WÄHLER/FW	12	2,93 %
Andreas Mangstl, FREIE WÄHLER/FW	6	1,46 %
Christian Nagler, FREIE WÄHLER/FW	6	1,46 %

	Anzahl	Prozent
Natalie Kienmüller-Stadler, FREIE WÄHLER/FW	3	0,73 %
Stephan Weindler, FREIE WÄH-LER/FW	2	0,49 %
Kilian Fischer, FREIE WÄH-LER/FW	7	1,71 %
Susanne Wohlberg, FREIE WÄH-LER/FW	1	0,24 %
Judith Heger, FREIE WÄH-LER/FW	1	0,24 %
Anton Bauer, FREIE WÄH-LER/FW	1	0,24 %
Franz Röslmair, FREIE WÄH-LER/FW	1	0,24 %
Robin Bauersachs, FREIE WÄH-LER/FW	3	0,73 %
Andreas Sichtig, FREIE WÄH-LER/FW	0	0,00 %
Andrea Gumberger-Strobl, FREIE WÄHLER/FW	0	0,00 %
Ulrich Holnburger, FREIE WÄH-LER/FW	13	3,17 %
Wilhelm Hahn, FREIE WÄH-LER/FW	0	0,00 %
Josef Hochholzer, FREIE WÄH-LER/FW	0	0,00 %
AfD	414	12,80 %
Wolfgang Kellermann, AfD	15	3,62 %
Martin Huber, AfD	21	5,07 %
Peter Attenhauser, AfD	15	3,62 %
Rainer Forster, AfD	12	2,90 %
Peter Junker, AfD	18	4,35 %
Otto Kellermann, AfD	9	2,17 %
Dr. Christoph Unterberg, AfD	9	2,17 %
Silvia Elbing, AfD	9	2,17 %
Martin Baade, AfD	9	2,17 %
Dieter Kuhn, AfD	15	3,62 %
Anja Koch, AfD	12	2,90 %
Wilhelm Gamper, AfD	9	2,17 %
Tobias Krüger, AfD	15	3,62 %
Mario Matthiä, AfD	9	2,17 %
Frank Beughold, AfD	9	2,17 %
Ali Schir-Mohammad, AfD	9	2,17 %
Alfons Penzkofer, AfD	9	2,17 %

	Anzahl	Prozent
Christian Riedmayr, AfD	9	2,17 %
Harald Vollmer, AfD	18	4,35 %
Max Öttl, AfD	12	2,90 %
Ines Lohr, AfD	6	1,45 %
Hans Schäftner, AfD	3	0,72 %
Ralf Mielisch, AfD	3	0,72 %
Claudia Bauerdick, AfD	3	0,72 %
Mirko Kamolz, AfD	9	2,17 %
Anton Wastl, AfD	15	3,62 %
Pejman Kafsh Nochi, AfD	3	0,72 %
Josef Mutlitz, AfD	6	1,45 %
Horst Naujoks, AfD	3	0,72 %
Klaus Gäßl, AfD	3	0,72 %
Eugene Flierl, AfD	3	0,72 %
Herbert Oppenauer, AfD	6	1,45 %
Achim Müllerke, AfD	3	0,72 %
Maria Naujoks, AfD	3	0,72 %
Martin Braun, AfD	12	2,90 %
Ludwig Molocher, AfD	6	1,45 %
Andreas Hohberger, AfD	3	0,72 %
Fredi Kuhmann, AfD	3	0,72 %
Tim Dreher, AfD	3	0,72 %
Thomas Kosellek, AfD	6	1,45 %
Ellen Schreiber, AfD	6	1,45 %
Christian Koch, AfD	3	0,72 %
Robert Attenberger, AfD	6	1,45 %
Christoph Perzl, AfD	3	0,72 %
Hanno Schrott, AfD	3	0,72 %
Franz Buchberger, AfD	3	0,72 %
Martin Bauerdick, AfD	3	0,72 %
Thierry Reiss, AfD	3	0,72 %
Peter Thieme, AfD	3	0,72 %
Timothy Schulmann, AfD	3	0,72 %
Martin Lorenz, AfD	3	0,72 %
Jens Köhler, AfD	3	0,72 %
Mario Hüttl, AfD	3	0,72 %
Benjamin Altmann, AfD	3	0,72 %
Stefan Brotzki, AfD	3	0,72 %
Johann Elbing, AfD	3	0,72 %
Manfred Börnert, AfD	3	0,72 %

	Anzahl	Prozent
Robin Stefani, AfD	6	1,45 %
Günter Rübner, AfD	3	0,72 %
Helmut Fessler, AfD	3	0,72 %
SPD	167	5,16 %
Ulla Dieckmann, SPD	5	2,99 %
Martin Kern, SPD	2	1,20 %
Gertrud Eichinger, SPD	2	1,20 %
Michael Gruber, SPD	2	1,20 %
Nicole Schley, SPD	2	1,20 %
Niclas Spanel, SPD	2	1,20 %
Simone Jell-Huber, SPD	8	4,79 %
Manfred Slawny, SPD	8	4,79 %
Karin Bischke, SPD	2	1,20 %
Georg Nagler, SPD	3	1,80 %
Michaela Meister, SPD	13	7,78 %
Alexander Gutwill, SPD	2	1,20 %
Katharina Hintermaier, SPD	2	1,20 %
Martin Bichlmaier, SPD	2	1,20 %
Beate Aust, SPD	2	1,20 %
Christian Cosimo, SPD	3	1,80 %
Evelin Gröckel, SPD	2	1,20 %
Johann Kaspera, SPD	2	1,20 %
Sandra Liebold, SPD	2	1,20 %
Josef Schmid, SPD	6	3,59 %
Rosa Kunzmann, SPD	2	1,20 %
Thomas Brix, SPD	2	1,20 %
Jutta Harrer, SPD	2	1,20 %
Dr. rer. nat. habil. Bodo Lampe, SPD	5	2,99 %
Helga Huber, SPD	2	1,20 %
Erwin Nominacher, SPD	2	1,20 %
Katja Bröckl-Bergner, SPD	2	1,20 %
Ernst Giller, SPD	6	3,59 %
Franziska Schmid, SPD	2	1,20 %
Ulrich Reinhardt, SPD	2	1,20 %
Martina Kozica, SPD	2	1,20 %
Andreas Faltermaier, SPD	2	1,20 %
Andrea Neumeier, SPD	2	1,20 %
Josef Romir, SPD	2	1,20 %
Herta Brydon, SPD	3	1,80 %

	Anzahl	Prozent
Michael Kirchner, SPD	2	1,20 %
Marianne Ehrler, SPD	2	1,20 %
Albert Zimmerer, SPD	2	1,20 %
Manuela Schulze, SPD	2	1,20 %
Dr. Walfried Seßler, SPD	2	1,20 %
Katrin Schuster, SPD	2	1,20 %
Joseph Kronseder, SPD	8	4,79 %
Roswitha Bayer-Siegling, SPD	2	1,20 %
Wolfgang Behn, SPD	2	1,20 %
Karin Becker, SPD	2	1,20 %
Heinrich Müller-Ermann, SPD	17	10,18 %
Rita Reichwein, SPD	2	1,20 %
Maximilian Kriegisch, SPD	2	1,20 %
Heiner Grönwald, SPD	2	1,20 %
Christoph Zauner, SPD	5	2,99 %
Raoul Pietschmann, SPD	1	0,60 %
Erdmann Schröter, SPD	1	0,60 %
Michael Paulini, SPD	0	0,00 %
Daniel Kopp, SPD	0	0,00 %
Elisabeth Maurer, SPD	0	0,00 %
Marco Dembecki, SPD	0	0,00 %
Heinz Meister, SPD	0	0,00 %
Richard sen. Döllel, SPD	0	0,00 %
Reinhard Schatz, SPD	1	0,60 %
August Groh, SPD	0	0,00 %
FDP	54	1,67 %
Rosmarie Neumeier-Korn, FDP	9	16,67 %
Wolfgang Stang, FDP	8	14,81 %
Josef Samitz, FDP	2	3,70 %
Rochus Heller, FDP	3	5,56 %
Anne Connelly, FDP	5	9,26 %
Christian Korn, FDP	3	5,56 %
Dr. Arndt Scheffler, FDP	2	3,70 %
Peter Utz, FDP	5	9,26 %
Johann Bauer, FDP	2	3,70 %
Jakob Mittermaier, FDP	5	9,26 %
Kilian Kaiser, FDP	3	5,56 %
Dr. Rainer Vogel, FDP	1	1,85 %
Irene Utz, FDP	0	0,00 %
Christopher Voth, FDP	0	0,00 %

	Anzahl	Prozent
Gabriele Blechinger, FDP	0	0,00 %
Nikolaus Hintermaier, FDP	0	0,00 %
Martin Maier, FDP	0	0,00 %
Dr. Michael Streng, FDP	0	0,00 %
Christina Rescher, FDP	0	0,00 %
Christian Schütz, FDP	0	0,00 %
Herbert Breuer, FDP	0	0,00 %
Rainer Ludwig, FDP	0	0,00 %
Dirk Meisel, FDP	0	0,00 %
Lianka Büchner, FDP	3	5,56 %
Daniel Röder, FDP	0	0,00 %
Johann Hötscher, FDP	0	0,00 %
Herbert Schaffer, FDP	0	0,00 %
Thomas Schreyer, FDP	0	0,00 %
Bernhard Klemm, FDP	0	0,00 %
Marion Stang, FDP	0	0,00 %
Diana Montag, FDP	0	0,00 %
Ciro Petrosino, FDP	0	0,00 %
Julia Berger, FDP	0	0,00 %
Claudia Neumeier, FDP	0	0,00 %
Moritz Neupärtl, FDP	0	0,00 %
Suzy Bezerra da Silva, FDP	0	0,00 %
Daniela Zeitschel, FDP	0	0,00 %
Janina Pfister, FDP	0	0,00 %
Johann Neumeier, FDP	0	0,00 %
Peter Breth, FDP	3	5,56 %
Nino Peppe, FDP	0	0,00 %
Andrea Neumeier, FDP	0	0,00 %
Ladjane Horlacher, FDP	0	0,00 %
ÖDP	65	2,01 %
Wolfgang Reiter, ÖDP	5	7,69 %
Christina Treffler, ÖDP	8	12,31 %
Christian Kainz, ÖDP	2	3,08 %
Dr. phil. Josephine Arnold, ÖDP	6	9,23 %
Georg Gschlößl, ÖDP	2	3,08 %
Gertraud Stede, ÖDP	1	1,54 %
Felix Mayr, ÖDP	1	1,54 %
Monika Reitmajer, ÖDP	0	0,00 %
Nelson Berger, ÖDP	0	0,00 %
Eva-Maria Döllel, ÖDP	0	0,00 %

	Anzahl	Prozent
Matthias Fenk, ÖDP	4	6,15 %
Stephan Treffler, ÖDP	6	9,23 %
Gislinde Wohlrab, ÖDP	0	0,00 %
Tobias Schemmel, ÖDP	0	0,00 %
Monika Daimer, ÖDP	0	0,00 %
Ralf Alscher, ÖDP	3	4,62 %
Dr. Dietmar Kapl, ÖDP	0	0,00 %
Walter Zwirglmaier, ÖDP	11	16,92 %
Günter Daimer, ÖDP	0	0,00 %
Martha Hanslmaier, ÖDP	0	0,00 %
Elisabeth Altmann, ÖDP	3	4,62 %
Andreas Kroh, ÖDP	3	4,62 %
Barbara Mayrhofer, ÖDP	0	0,00 %
Johannes Pointner, ÖDP	0	0,00 %
Evelyn Reinl, ÖDP	1	1,54 %
Sabine Christofori, ÖDP	0	0,00 %
Hubert Daimer, ÖDP	3	4,62 %
Tobias Aigner, ÖDP	0	0,00 %
Doris Treffler-Alscher, ÖDP	0	0,00 %
Christel Hollesch, ÖDP	0	0,00 %
Gerhard Gaisbauer, ÖDP	3	4,62 %
Patricia Kapl, ÖDP	0	0,00 %
Tobias Hopfner, ÖDP	0	0,00 %
Franz Mayrhofer, ÖDP	0	0,00 %
Margaretha Niedermayer, ÖDP	0	0,00 %
Gerhard Reger, ÖDP	3	4,62 %
Marlene Rachl, ÖDP	0	0,00 %
Thomas Altmann, ÖDP	0	0,00 %
Stefan Christofori, ÖDP	0	0,00 %
Martin Walter, ÖDP	0	0,00 %
Egon Weiß, ÖDP	0	0,00 %
Peter Lehan, ÖDP	0	0,00 %
Rosemarie Zampach, ÖDP	0	0,00 %
Josef Jagla, ÖDP	0	0,00 %
Eva-Maria Schemmel, ÖDP	0	0,00 %
Robert Reiter, ÖDP	0	0,00 %
Robert Daimer, ÖDP	0	0,00 %
Monika Schwoshuber, ÖDP	0	0,00 %
Irmgard Stenzel, ÖDP	0	0,00 %
Sophia Treffler, ÖDP	0	0,00 %

	Anzahl	Prozent
Harald Karner, ÖDP	0	0,00 %
Hannelore Schebelle, ÖDP	0	0,00 %
Sabine Reiter, ÖDP	0	0,00 %
Elisabeth Ringler, ÖDP	0	0,00 %
Susanne Broeren, ÖDP	0	0,00 %
DIE LINKE	12	0,37 %
Florian Baum, DIE LINKE	1	8,33 %
Manuela Geyer, DIE LINKE	1	8,33 %
Herta Hertel-Stockinger, DIE LINKE	0	0,00 %
Klaus-Peter Bodnar, DIE LINKE	0	0,00 %
Petra Hindersmann, DIE LINKE	1	8,33 %
Johannes Böhm, DIE LINKE	0	0,00 %
Silvia Langen-Kramer, DIE LINKE	1	8,33 %
Dominikus Rudow, DIE LINKE	1	8,33 %
Hasiyet Richter-Tugrul, DIE LINKE	1	8,33 %
Martin Barchet, DIE LINKE	1	8,33 %
Ljiljana La Perna, DIE LINKE	0	0,00 %
Matthias Crull, DIE LINKE	1	8,33 %
Walter Koppe, DIE LINKE	1	8,33 %
Manfred Hagg, DIE LINKE	0	0,00 %
Hans-Werner Müllera, DIE LINKE	1	8,33 %
Kevin Theiß, DIE LINKE	1	8,33 %
Johann Böhm, DIE LINKE	0	0,00 %
Michael Schlotfeldt, DIE LINKE	1	8,33 %

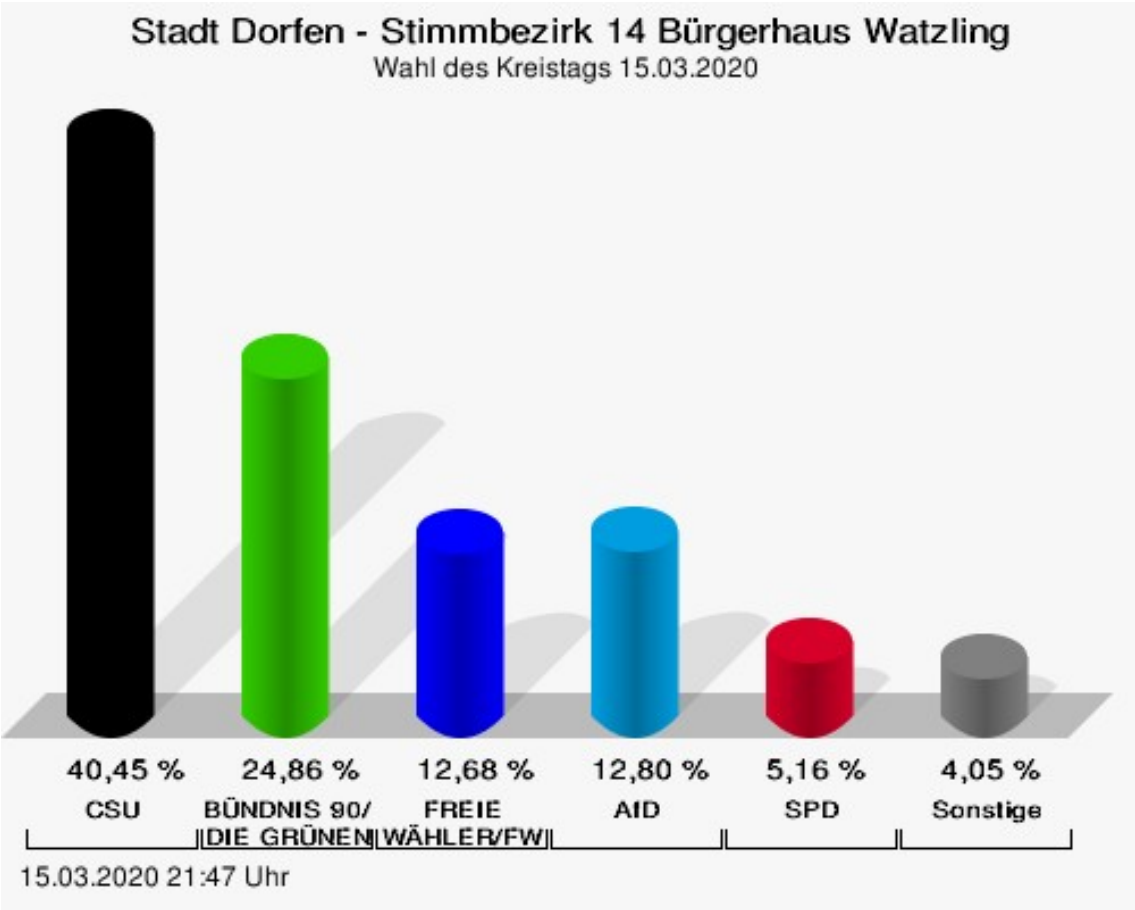

CSU = Christlich-Soziale Union in Bayern e.V.
FREIE WÄHLER/FW = FREIE WÄHLER/FREIE WÄHLERSCHAFT (FW) DES LANDKREISES ERDING e.V.
AfD = Alternative für Deutschland
SPD = Sozialdemokratische Partei Deutschlands

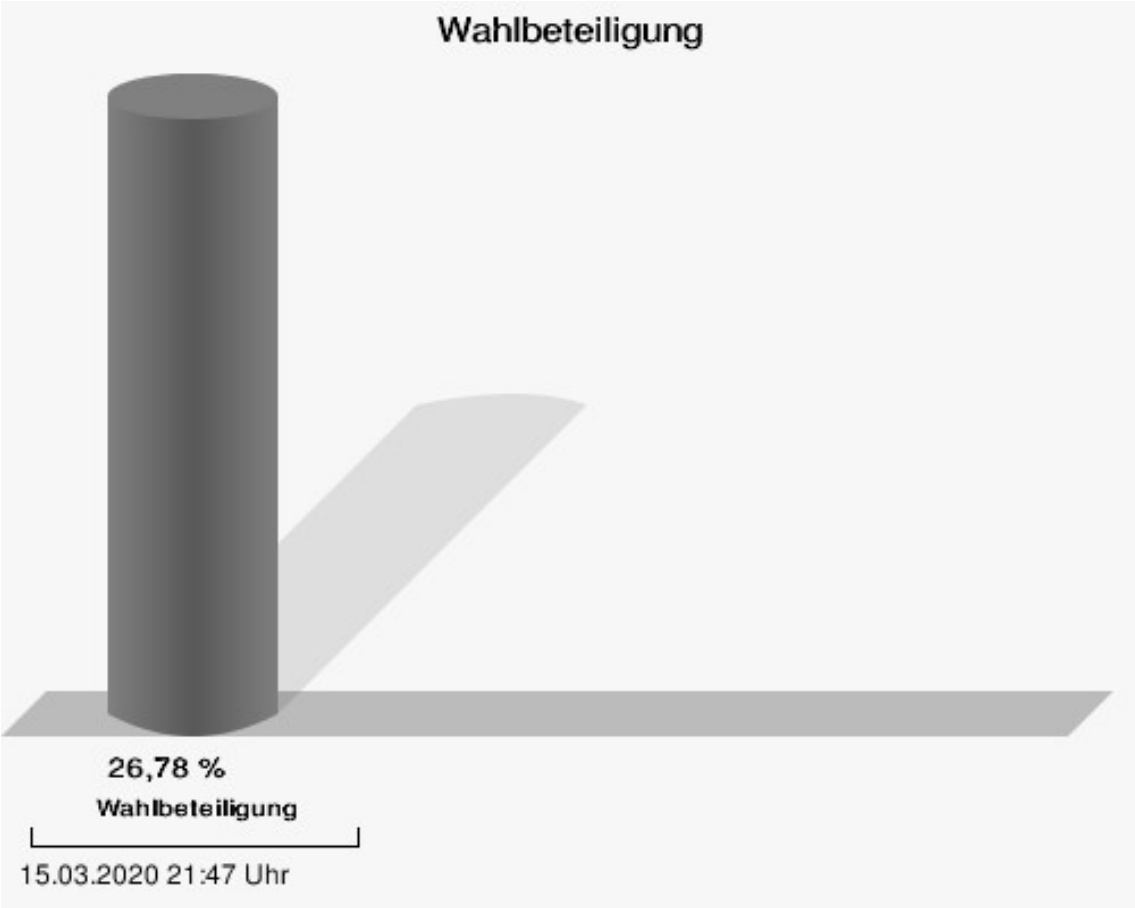

Stimmbezirk 15 Kinderhaus Pusteblume

	Anzahl	Prozent
CSU	2.897	37,33 %
Martin Bayerstorfer, CSU	79	2,73 %
Max Gotz, CSU	57	1,97 %
Ulrike Scharf, CSU	74	2,55 %
Johann Wiesmaier, CSU	51	1,76 %
Franz Hofstetter, CSU	77	2,66 %
Dr. med. Thomas Bauer, CSU	55	1,90 %
Janine Krzizok, CSU	55	1,90 %
Jakob Schwimmer, CSU	68	2,35 %
Daniel Gottal, CSU	48	1,66 %
Gerlinde Sigl, CSU	52	1,79 %
Heinz Grundner, CSU	92	3,18 %
Rudolf Waxenberger, CSU	54	1,86 %
Ferdinand Geisberger, CSU	49	1,69 %
Cornelia Vogelfänger, CSU	49	1,69 %
Bernhard Mücke, CSU	48	1,66 %
Barbara Lanzinger, CSU	79	2,73 %
Tanja Rieß, CSU	49	1,69 %
Alexander Attensberger, CSU	47	1,62 %
Stefan Haberl, CSU	57	1,97 %
Ursula Eibl, CSU	50	1,73 %
Burkhard Köppen, CSU	44	1,52 %
Willi Vogl, CSU	45	1,55 %
Ludwig Kirmair, CSU	45	1,55 %
Michael Oberhofer, CSU	74	2,55 %
Dr. med. Ludwig Rudolf, CSU	89	3,07 %
Verena Stadler, CSU	41	1,42 %
Monika Pieczonka, CSU	41	1,42 %
Christian Pröbst, CSU	45	1,55 %
Nicole Schmittner, CSU	42	1,45 %
Isabell Haindl, CSU	41	1,42 %
Sosa Balderanou, CSU	41	1,42 %
Thomas Bartl, CSU	45	1,55 %
Manfred Lex, CSU	41	1,42 %
Thomas Schreder, CSU	41	1,42 %
Iva-Natalia Hirth, CSU	42	1,45 %
Josef Vieregg, CSU	41	1,42 %
Martin Greimel, CSU	72	2,49 %
Sabine Berger, CSU	57	1,97 %

	Anzahl	Prozent
Matthias Zimmerer, CSU	43	1,48 %
Dana Klement, CSU	41	1,42 %
Julia Manu, CSU	40	1,38 %
Christoph Kober, CSU	40	1,38 %
Michael Hamburger, CSU	41	1,42 %
Bernd Scheumaier, CSU	44	1,52 %
Beate Eder, CSU	40	1,38 %
Ingrid Renner, CSU	40	1,38 %
Dr.-Ing. Markus Straßberger, CSU	40	1,38 %
Leo Melerowitz, CSU	39	1,35 %
Bernhard Hartl, CSU	41	1,42 %
Lorenz Oberndorfer, CSU	40	1,38 %
Josef Renner, CSU	37	1,28 %
Siegfried Ippisch, CSU	35	1,21 %
Josef Lohmaier, CSU	38	1,31 %
Josef Schref, CSU	33	1,14 %
Hubert Sandtner, CSU	36	1,24 %
Martin Schwarzenbeck, CSU	33	1,14 %
Anton Rosenberger, CSU	30	1,04 %
Marietta Burger-Braun, CSU	30	1,04 %
Anton Daumoser, CSU	31	1,07 %
Stephan Stanglmaier, CSU	28	0,97 %
GRÜNE	1.811	23,34 %
Helga Stieglmeier, GRÜNE	58	3,20 %
Florian Geiger, GRÜNE	49	2,71 %
Monika Wenger, GRÜNE	45	2,48 %
Christoph Sticha, GRÜNE	38	2,10 %
Ursula Frank-Mayer, GRÜNE	63	3,48 %
Stephan Glaubitz, GRÜNE	43	2,37 %
Maria Feckl, GRÜNE	41	2,26 %
Alfred Schreiber, GRÜNE	32	1,77 %
Alice Lorenz, GRÜNE	38	2,10 %
Wolfgang Fritz, GRÜNE	32	1,77 %
Lena Geiger, GRÜNE	41	2,26 %
Dominik Rutz, GRÜNE	29	1,60 %
Doris Kraeker, GRÜNE	35	1,93 %
Michael Hollstein, GRÜNE	30	1,66 %
Andrea Struck, GRÜNE	30	1,66 %
Stefan Gentschew, GRÜNE	26	1,44 %
Melanie Falzetta, GRÜNE	29	1,60 %

	Anzahl	Prozent
Andreas Hartl, GRÜNE	60	3,31 %
Eva Geiger-Haslbeck, GRÜNE	29	1,60 %
Karlheinz Reingruber, GRÜNE	33	1,82 %
Thorsten Scharmatinat, GRÜNE	25	1,38 %
Annett Burgarth, GRÜNE	25	1,38 %
Herbert Maier, GRÜNE	26	1,44 %
Carola Bock, GRÜNE	26	1,44 %
Dr. rer. nat. habil. Philipp Scherer, GRÜNE	26	1,44 %
Tiziana Duphorn, GRÜNE	46	2,54 %
Stefan Herbasch, GRÜNE	23	1,27 %
Julia von der Weppen, GRÜNE	26	1,44 %
Christian Lorenz, GRÜNE	23	1,27 %
Cornelia Ermeier, GRÜNE	31	1,71 %
Reinhard Bloch, GRÜNE	25	1,38 %
Cordia Orlob, GRÜNE	28	1,55 %
Michael Rott, GRÜNE	44	2,43 %
Silvana Stöckel, GRÜNE	25	1,38 %
Alois Neumeier, GRÜNE	21	1,16 %
Ilona Bernstetter, GRÜNE	24	1,33 %
Jens Ehrlinger, GRÜNE	20	1,10 %
Petra Schletter, GRÜNE	20	1,10 %
Matthias Brechter, GRÜNE	38	2,10 %
Monika Althammer, GRÜNE	20	1,10 %
Michael Deimel, GRÜNE	23	1,27 %
Sophia Herff, GRÜNE	24	1,33 %
Alois jun. Gabauer, GRÜNE	20	1,10 %
Martina Scheyhing, GRÜNE	24	1,33 %
Günther Kuhn, GRÜNE	23	1,27 %
Claudia Honsberg, GRÜNE	41	2,26 %
Norbert Hufschmid-Steinmetz, GRÜNE	20	1,10 %
Hanna Ermann, GRÜNE	44	2,43 %
Benjamin Degener, GRÜNE	21	1,16 %
Hannelore Seeger, GRÜNE	23	1,27 %
Johannes Sachteleben, GRÜNE	23	1,27 %
Hannelore Kircher, GRÜNE	20	1,10 %
Peter Willim, GRÜNE	38	2,10 %
Christiane Rothe, GRÜNE	20	1,10 %
Karl Knörr, GRÜNE	20	1,10 %
Denise Lippenberger, GRÜNE	21	1,16 %

	Anzahl	Prozent
Klaus Legler, GRÜNE	20	1,10 %
Gisela Herrmann-Bouarsa, GRÜNE	20	1,10 %
Andreas Müller, GRÜNE	20	1,10 %
Ursula Auer, GRÜNE	23	1,27 %
FREIE WÄHLER/FW	799	10,30 %
Georg Els, FREIE WÄHLER/FW	22	2,75 %
Rainer Mehringer, FREIE WÄHLER/FW	18	2,25 %
Petra Bauernfeind, FREIE WÄHLER/FW	27	3,38 %
Christian Büchlmann, FREIE WÄHLER/FW	11	1,38 %
Maria Grasser, FREIE WÄHLER/FW	16	2,00 %
Ullrich Gaigl, FREIE WÄHLER/FW	24	3,00 %
Benedikt Hoigt, FREIE WÄHLER/FW	14	1,75 %
Korbinian Empl, FREIE WÄHLER/FW	20	2,50 %
Doris Minet, FREIE WÄHLER/FW	38	4,76 %
Manfred Ranft, FREIE WÄHLER/FW	15	1,88 %
Maximilian Kressirer, FREIE WÄHLER/FW	11	1,38 %
Thomas Gneißl, FREIE WÄHLER/FW	10	1,25 %
Dr. Heike Schmidt-Kronseder, FREIE WÄHLER/FW	13	1,63 %
Valentin Bitzer, FREIE WÄHLER/FW	14	1,75 %
Johanna Mehringer, FREIE WÄHLER/FW	14	1,75 %
Johann Hörmann, FREIE WÄHLER/FW	37	4,63 %
Irmgard Hibler, FREIE WÄHLER/FW	10	1,25 %
Martin Haindl, FREIE WÄHLER/FW	10	1,25 %
Mathias Jell, FREIE WÄHLER/FW	12	1,50 %
Ursula Angenend, FREIE WÄHLER/FW	10	1,25 %
Helmut Scharlach, FREIE WÄHLER/FW	11	1,38 %
Peter Deischl, FREIE WÄHLER/FW	14	1,75 %

	Anzahl	Prozent
Andreas Winner, FREIE WÄHLER/FW	14	1,75 %
Martin Kowalski, FREIE WÄHLER/FW	10	1,25 %
Peter Badmann, FREIE WÄHLER/FW	10	1,25 %
Markus Geier, FREIE WÄHLER/FW	9	1,13 %
Dieter Fischer, FREIE WÄHLER/FW	12	1,50 %
Dr. Christian Aigner, FREIE WÄHLER/FW	12	1,50 %
Franz-Josef Obermaier, FREIE WÄHLER/FW	10	1,25 %
Monika Staudinger, FREIE WÄHLER/FW	9	1,13 %
Robert Hegenauer, FREIE WÄHLER/FW	9	1,13 %
Sebastian Vaas, FREIE WÄHLER/FW	12	1,50 %
Benjamin Groß, FREIE WÄHLER/FW	9	1,13 %
Christine Kohlschütter, FREIE WÄHLER/FW	12	1,50 %
Dr. Susanne Gerster, FREIE WÄHLER/FW	9	1,13 %
Andreas Kögel, FREIE WÄHLER/FW	21	2,63 %
Hans Kerschbaum, FREIE WÄHLER/FW	9	1,13 %
Bettina Kronseder, FREIE WÄHLER/FW	27	3,38 %
Peter Frank, FREIE WÄHLER/FW	9	1,13 %
Johann Balbach, FREIE WÄHLER/FW	9	1,13 %
Peter Heger, FREIE WÄHLER/FW	13	1,63 %
Andrea Schöngruber, FREIE WÄHLER/FW	9	1,13 %
Markus Sedlmeir, FREIE WÄHLER/FW	9	1,13 %
Jürgen Beil, FREIE WÄHLER/FW	9	1,13 %
Marianne Bauer, FREIE WÄHLER/FW	18	2,25 %
Andreas Mangstl, FREIE WÄHLER/FW	15	1,88 %
Christian Nagler, FREIE WÄHLER/FW	9	1,13 %

	Anzahl	Prozent
Natalie Kienmüller-Stadler, FREIE WÄHLER/FW	9	1,13 %
Stephan Weindler, FREIE WÄHLER/FW	12	1,50 %
Kilian Fischer, FREIE WÄHLER/FW	24	3,00 %
Susanne Wohlberg, FREIE WÄHLER/FW	10	1,25 %
Judith Heger, FREIE WÄHLER/FW	8	1,00 %
Anton Bauer, FREIE WÄHLER/FW	20	2,50 %
Franz Röslmair, FREIE WÄHLER/FW	8	1,00 %
Robin Bauersachs, FREIE WÄHLER/FW	8	1,00 %
Andreas Sichtig, FREIE WÄHLER/FW	7	0,88 %
Andrea Gumberger-Strobl, FREIE WÄHLER/FW	7	0,88 %
Ulrich Holnburger, FREIE WÄHLER/FW	7	0,88 %
Wilhelm Hahn, FREIE WÄHLER/FW	7	0,88 %
Josef Hochholzer, FREIE WÄHLER/FW	7	0,88 %
AfD	790	10,18 %
Wolfgang Kellermann, AfD	24	3,04 %
Martin Huber, AfD	21	2,66 %
Peter Attenhauser, AfD	16	2,03 %
Rainer Forster, AfD	16	2,03 %
Peter Junker, AfD	12	1,52 %
Otto Kellermann, AfD	14	1,77 %
Dr. Christoph Unterberg, AfD	16	2,03 %
Silvia Elbing, AfD	15	1,90 %
Martin Baade, AfD	21	2,66 %
Dieter Kuhn, AfD	12	1,52 %
Anja Koch, AfD	12	1,52 %
Wilhelm Gamper, AfD	12	1,52 %
Tobias Krüger, AfD	12	1,52 %
Mario Matthiä, AfD	12	1,52 %
Frank Beughold, AfD	12	1,52 %
Ali Schir-Mohammad, AfD	12	1,52 %
Alfons Penzkofer, AfD	13	1,65 %

	Anzahl	Prozent
Christian Riedmayr, AfD	12	1,52 %
Harald Vollmer, AfD	12	1,52 %
Max Öttl, AfD	12	1,52 %
Ines Lohr, AfD	12	1,52 %
Hans Schäftner, AfD	12	1,52 %
Ralf Mielisch, AfD	12	1,52 %
Claudia Bauerdick, AfD	12	1,52 %
Mirko Kamolz, AfD	17	2,15 %
Anton Wastl, AfD	14	1,77 %
Pejman Kafsh Nochi, AfD	12	1,52 %
Josef Mutlitz, AfD	12	1,52 %
Horst Naujoks, AfD	14	1,77 %
Klaus Gäßl, AfD	15	1,90 %
Eugene Flierl, AfD	12	1,52 %
Herbert Oppenauer, AfD	12	1,52 %
Achim Müllerke, AfD	12	1,52 %
Maria Naujoks, AfD	12	1,52 %
Martin Braun, AfD	11	1,39 %
Ludwig Molocher, AfD	11	1,39 %
Andreas Hohberger, AfD	11	1,39 %
Fredi Kuhmann, AfD	11	1,39 %
Tim Dreher, AfD	11	1,39 %
Thomas Kosellek, AfD	11	1,39 %
Ellen Schreiber, AfD	14	1,77 %
Christian Koch, AfD	11	1,39 %
Robert Attenberger, AfD	19	2,41 %
Christoph Perzl, AfD	11	1,39 %
Hanno Schrott, AfD	11	1,39 %
Franz Buchberger, AfD	11	1,39 %
Martin Bauerdick, AfD	11	1,39 %
Thierry Reiss, AfD	11	1,39 %
Peter Thieme, AfD	11	1,39 %
Timothy Schulmann, AfD	11	1,39 %
Martin Lorenz, AfD	11	1,39 %
Jens Köhler, AfD	11	1,39 %
Mario Hüttl, AfD	14	1,77 %
Benjamin Altmann, AfD	11	1,39 %
Stefan Brotzki, AfD	11	1,39 %
Johann Elbing, AfD	11	1,39 %
Manfred Börnert, AfD	11	1,39 %

	Anzahl	Prozent
Robin Stefani, AfD	16	2,03 %
Günter Rübner, AfD	23	2,91 %
Helmut Fessler, AfD	16	2,03 %
SPD	877	11,30 %
Ulla Dieckmann, SPD	32	3,65 %
Martin Kern, SPD	28	3,19 %
Gertrud Eichinger, SPD	28	3,19 %
Michael Gruber, SPD	15	1,71 %
Nicole Schley, SPD	19	2,17 %
Niclas Spanel, SPD	13	1,48 %
Simone Jell-Huber, SPD	42	4,79 %
Manfred Slawny, SPD	25	2,85 %
Karin Bischke, SPD	12	1,37 %
Georg Nagler, SPD	15	1,71 %
Michaela Meister, SPD	41	4,68 %
Alexander Gutwill, SPD	12	1,37 %
Katharina Hintermaier, SPD	10	1,14 %
Martin Bichlmaier, SPD	9	1,03 %
Beate Aust, SPD	18	2,05 %
Christian Cosimo, SPD	9	1,03 %
Evelin Gröckel, SPD	9	1,03 %
Johann Kaspera, SPD	10	1,14 %
Sandra Liebold, SPD	9	1,03 %
Josef Schmid, SPD	26	2,96 %
Rosa Kunzmann, SPD	16	1,82 %
Thomas Brix, SPD	9	1,03 %
Jutta Harrer, SPD	12	1,37 %
Dr. rer. nat. habil. Bodo Lampe, SPD	16	1,82 %
Helga Huber, SPD	13	1,48 %
Erwin Nominacher, SPD	9	1,03 %
Katja Bröckl-Bergner, SPD	10	1,14 %
Ernst Giller, SPD	29	3,31 %
Franziska Schmid, SPD	24	2,74 %
Ulrich Reinhardt, SPD	9	1,03 %
Martina Kozica, SPD	10	1,14 %
Andreas Faltermaier, SPD	9	1,03 %
Andrea Neumeier, SPD	10	1,14 %
Josef Romir, SPD	9	1,03 %
Herta Brydon, SPD	9	1,03 %

	Anzahl	Prozent
Michael Kirchner, SPD	13	1,48 %
Marianne Ehrler, SPD	21	2,39 %
Albert Zimmerer, SPD	9	1,03 %
Manuela Schulze, SPD	9	1,03 %
Dr. Walfried Seßler, SPD	9	1,03 %
Katrin Schuster, SPD	12	1,37 %
Joseph Kronseder, SPD	27	3,08 %
Roswitha Bayer-Siegling, SPD	9	1,03 %
Wolfgang Behn, SPD	10	1,14 %
Karin Becker, SPD	8	0,91 %
Heinrich Müller-Ermann, SPD	26	2,96 %
Rita Reichwein, SPD	8	0,91 %
Maximilian Kriegisch, SPD	8	0,91 %
Heiner Grönwald, SPD	8	0,91 %
Christoph Zauner, SPD	24	2,74 %
Raoul Pietschmann, SPD	8	0,91 %
Erdmann Schröter, SPD	9	1,03 %
Michael Paulini, SPD	8	0,91 %
Daniel Kopp, SPD	8	0,91 %
Elisabeth Maurer, SPD	8	0,91 %
Marco Dembecki, SPD	9	1,03 %
Heinz Meister, SPD	26	2,96 %
Richard sen. Döllel, SPD	8	0,91 %
Reinhard Schatz, SPD	8	0,91 %
August Groh, SPD	8	0,91 %
FDP	21	0,27 %
Rosmarie Neumeier-Korn, FDP	6	28,57 %
Wolfgang Stang, FDP	1	4,76 %
Josef Samitz, FDP	4	19,05 %
Rochus Heller, FDP	1	4,76 %
Anne Connelly, FDP	1	4,76 %
Christian Korn, FDP	1	4,76 %
Dr. Arndt Scheffler, FDP	1	4,76 %
Peter Utz, FDP	4	19,05 %
Johann Bauer, FDP	1	4,76 %
Jakob Mittermaier, FDP	0	0,00 %
Kilian Kaiser, FDP	0	0,00 %
Dr. Rainer Vogel, FDP	0	0,00 %
Irene Utz, FDP	0	0,00 %
Christopher Voth, FDP	0	0,00 %

	Anzahl	Prozent
Gabriele Blechinger, FDP	0	0,00 %
Nikolaus Hintermaier, FDP	0	0,00 %
Martin Maier, FDP	0	0,00 %
Dr. Michael Streng, FDP	0	0,00 %
Christina Rescher, FDP	0	0,00 %
Christian Schütz, FDP	0	0,00 %
Herbert Breuer, FDP	0	0,00 %
Rainer Ludwig, FDP	0	0,00 %
Dirk Meisel, FDP	0	0,00 %
Lianka Büchner, FDP	0	0,00 %
Daniel Röder, FDP	1	4,76 %
Johann Hötscher, FDP	0	0,00 %
Herbert Schaffer, FDP	0	0,00 %
Thomas Schreyer, FDP	0	0,00 %
Bernhard Klemm, FDP	0	0,00 %
Marion Stang, FDP	0	0,00 %
Diana Montag, FDP	0	0,00 %
Ciro Petrosino, FDP	0	0,00 %
Julia Berger, FDP	0	0,00 %
Claudia Neumeier, FDP	0	0,00 %
Moritz Neupärtl, FDP	0	0,00 %
Suzy Bezerra da Silva, FDP	0	0,00 %
Daniela Zeitschel, FDP	0	0,00 %
Janina Pfister, FDP	0	0,00 %
Johann Neumeier, FDP	0	0,00 %
Peter Breth, FDP	0	0,00 %
Nino Peppe, FDP	0	0,00 %
Andrea Neumeier, FDP	0	0,00 %
Ladjane Horlacher, FDP	0	0,00 %
ÖDP	356	4,59 %
Wolfgang Reiter, ÖDP	21	5,90 %
Christina Treffler, ÖDP	23	6,46 %
Christian Kainz, ÖDP	17	4,78 %
Dr. phil. Josephine Arnold, ÖDP	14	3,93 %
Georg Gschlößl, ÖDP	14	3,93 %
Gertraud Stede, ÖDP	6	1,69 %
Felix Mayr, ÖDP	9	2,53 %
Monika Reitmajer, ÖDP	5	1,40 %
Nelson Berger, ÖDP	5	1,40 %
Eva-Maria Döllel, ÖDP	5	1,40 %

	Anzahl	Prozent
Matthias Fenk, ÖDP	5	1,40 %
Stephan Treffler, ÖDP	11	3,09 %
Gislinde Wohlrab, ÖDP	7	1,97 %
Tobias Schemmel, ÖDP	4	1,12 %
Monika Daimer, ÖDP	4	1,12 %
Ralf Alscher, ÖDP	4	1,12 %
Dr. Dietmar Kapl, ÖDP	4	1,12 %
Walter Zwirglmaier, ÖDP	13	3,65 %
Günter Daimer, ÖDP	4	1,12 %
Martha Hanslmaier, ÖDP	13	3,65 %
Elisabeth Altmann, ÖDP	5	1,40 %
Andreas Kroh, ÖDP	4	1,12 %
Barbara Mayrhofer, ÖDP	4	1,12 %
Johannes Pointner, ÖDP	4	1,12 %
Evelyn Reinl, ÖDP	4	1,12 %
Sabine Christofori, ÖDP	10	2,81 %
Hubert Daimer, ÖDP	4	1,12 %
Tobias Aigner, ÖDP	4	1,12 %
Doris Treffler-Alscher, ÖDP	4	1,12 %
Christel Hollesch, ÖDP	4	1,12 %
Gerhard Gaisbauer, ÖDP	4	1,12 %
Patricia Kapl, ÖDP	5	1,40 %
Tobias Hopfner, ÖDP	10	2,81 %
Franz Mayrhofer, ÖDP	4	1,12 %
Margaretha Niedermayer, ÖDP	4	1,12 %
Gerhard Reger, ÖDP	8	2,25 %
Marlene Rachl, ÖDP	7	1,97 %
Thomas Altmann, ÖDP	4	1,12 %
Stefan Christofori, ÖDP	10	2,81 %
Martin Walter, ÖDP	4	1,12 %
Egon Weiß, ÖDP	4	1,12 %
Peter Lehan, ÖDP	4	1,12 %
Rosemarie Zampach, ÖDP	4	1,12 %
Josef Jagla, ÖDP	4	1,12 %
Eva-Maria Schemmel, ÖDP	4	1,12 %
Robert Reiter, ÖDP	4	1,12 %
Robert Daimer, ÖDP	5	1,40 %
Monika Schwoshuber, ÖDP	4	1,12 %
Irmgard Stenzel, ÖDP	4	1,12 %
Sophia Treffler, ÖDP	9	2,53 %

	Anzahl	Prozent
Harald Karner, ÖDP	3	0,84 %
Hannelore Schebelle, ÖDP	3	0,84 %
Sabine Reiter, ÖDP	3	0,84 %
Elisabeth Ringler, ÖDP	3	0,84 %
Susanne Broeren, ÖDP	3	0,84 %
DIE LINKE	209	2,69 %
Florian Baum, DIE LINKE	20	9,57 %
Manuela Geyer, DIE LINKE	13	6,22 %
Herta Hertel-Stockinger, DIE LINKE	12	5,74 %
Klaus-Peter Bodnar, DIE LINKE	12	5,74 %
Petra Hindersmann, DIE LINKE	13	6,22 %
Johannes Böhm, DIE LINKE	12	5,74 %
Silvia Langen-Kramer, DIE LINKE	12	5,74 %
Dominikus Rudow, DIE LINKE	12	5,74 %
Hasiyet Richter-Tugrul, DIE LINKE	13	6,22 %
Martin Barchet, DIE LINKE	12	5,74 %
Ljiljana La Perna, DIE LINKE	9	4,31 %
Matthias Crull, DIE LINKE	9	4,31 %
Walter Koppe, DIE LINKE	12	5,74 %
Manfred Hagg, DIE LINKE	9	4,31 %
Hans-Werner Müllera, DIE LINKE	9	4,31 %
Kevin Theiß, DIE LINKE	9	4,31 %
Johann Böhm, DIE LINKE	12	5,74 %
Michael Schlotfeldt, DIE LINKE	9	4,31 %

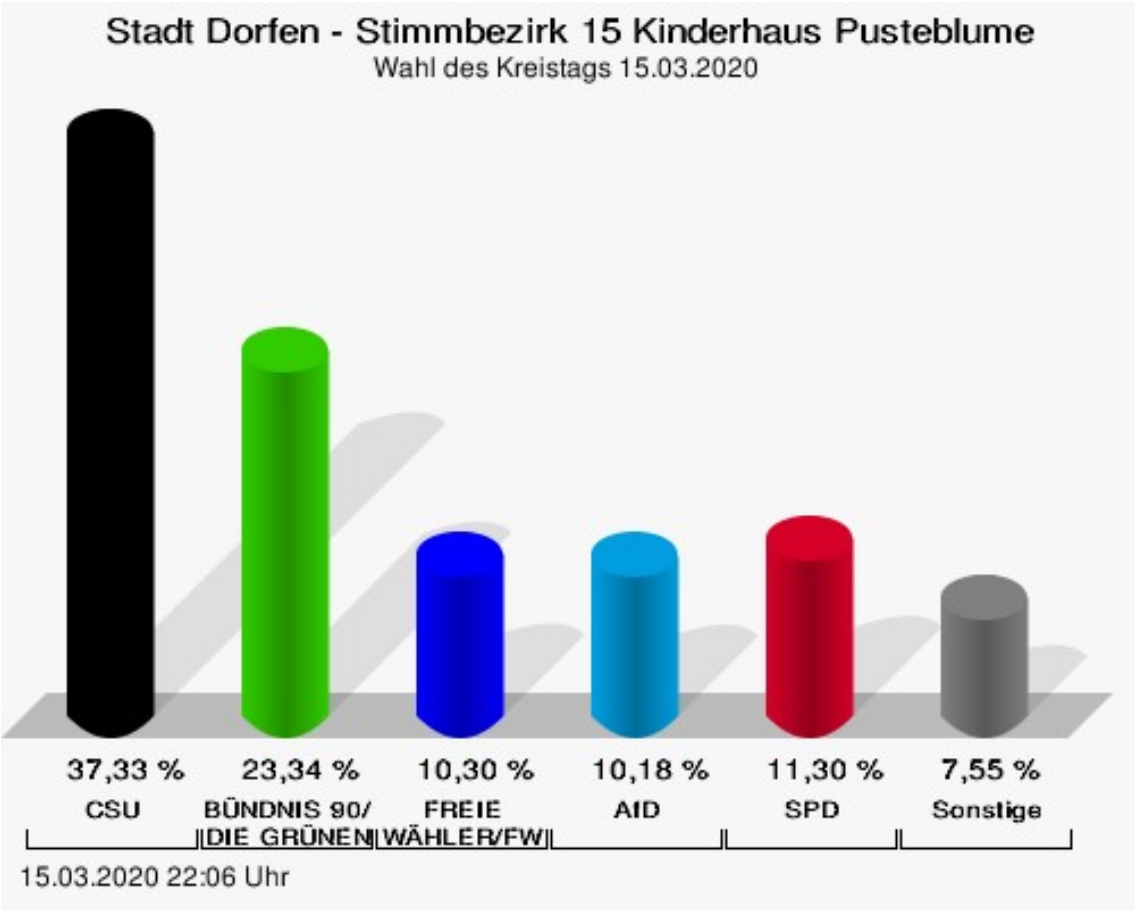

CSU = Christlich-Soziale Union in Bayern e.V.
FREIE WÄHLER/FW = FREIE WÄHLER/FREIE WÄHLERSCHAFT (FW) DES LANDKREISES ERDING e.V.
AfD = Alternative für Deutschland
SPD = Sozialdemokratische Partei Deutschlands



Stimmbezirk 16 Zentralschule, Aula II

	Anzahl	Prozent
CSU	2.457	27,73 %
Martin Bayerstorfer, CSU	75	3,05 %
Max Gotz, CSU	58	2,36 %
Ulrike Scharf, CSU	62	2,52 %
Johann Wiesmaier, CSU	46	1,87 %
Franz Hofstetter, CSU	73	2,97 %
Dr. med. Thomas Bauer, CSU	45	1,83 %
Janine Krzizok, CSU	38	1,55 %
Jakob Schwimmer, CSU	57	2,32 %
Daniel Gottal, CSU	36	1,47 %
Gerlinde Sigl, CSU	52	2,12 %
Heinz Grundner, CSU	87	3,54 %
Rudolf Waxenberger, CSU	35	1,42 %
Ferdinand Geisberger, CSU	35	1,42 %
Cornelia Vogelfänger, CSU	40	1,63 %
Bernhard Mücke, CSU	35	1,42 %
Barbara Lanzinger, CSU	79	3,22 %
Tanja Rieß, CSU	35	1,42 %
Alexander Attensberger, CSU	42	1,71 %
Stefan Haberl, CSU	41	1,67 %
Ursula Eibl, CSU	44	1,79 %
Burkhard Köppen, CSU	36	1,47 %
Willi Vogl, CSU	36	1,47 %
Ludwig Kirmair, CSU	44	1,79 %
Michael Oberhofer, CSU	64	2,60 %
Dr. med. Ludwig Rudolf, CSU	75	3,05 %
Verena Stadler, CSU	33	1,34 %
Monika Pieczonka, CSU	36	1,47 %
Christian Pröbst, CSU	35	1,42 %
Nicole Schmittner, CSU	34	1,38 %
Isabell Haindl, CSU	30	1,22 %
Sosa Balderanou, CSU	29	1,18 %
Thomas Bartl, CSU	33	1,34 %
Manfred Lex, CSU	31	1,26 %
Thomas Schreder, CSU	30	1,22 %
Iva-Natalia Hirth, CSU	31	1,26 %
Josef Vieregg, CSU	34	1,38 %
Martin Greimel, CSU	63	2,56 %
Sabine Berger, CSU	55	2,24 %

	Anzahl	Prozent
Matthias Zimmerer, CSU	30	1,22 %
Dana Klement, CSU	30	1,22 %
Julia Manu, CSU	29	1,18 %
Christoph Kober, CSU	29	1,18 %
Michael Hamburger, CSU	30	1,22 %
Bernd Scheumaier, CSU	33	1,34 %
Beate Eder, CSU	33	1,34 %
Ingrid Renner, CSU	36	1,47 %
Dr.-Ing. Markus Straßberger, CSU	36	1,47 %
Leo Melerowitz, CSU	30	1,22 %
Bernhard Hartl, CSU	30	1,22 %
Lorenz Oberndorfer, CSU	30	1,22 %
Josef Renner, CSU	30	1,22 %
Siegfried Ippisch, CSU	35	1,42 %
Josef Lohmaier, CSU	38	1,55 %
Josef Schref, CSU	35	1,42 %
Hubert Sandtner, CSU	29	1,18 %
Martin Schwarzenbeck, CSU	28	1,14 %
Anton Rosenberger, CSU	31	1,26 %
Marietta Burger-Braun, CSU	31	1,26 %
Anton Daumoser, CSU	43	1,75 %
Stephan Stanglmaier, CSU	37	1,51 %
GRÜNE	3.113	35,14 %
Helga Stieglmeier, GRÜNE	79	2,54 %
Florian Geiger, GRÜNE	77	2,47 %
Monika Wenger, GRÜNE	75	2,41 %
Christoph Sticha, GRÜNE	70	2,25 %
Ursula Frank-Mayer, GRÜNE	88	2,83 %
Stephan Glaubitz, GRÜNE	63	2,02 %
Maria Feckl, GRÜNE	63	2,02 %
Alfred Schreiber, GRÜNE	64	2,06 %
Alice Lorenz, GRÜNE	58	1,86 %
Wolfgang Fritz, GRÜNE	58	1,86 %
Lena Geiger, GRÜNE	66	2,12 %
Dominik Rutz, GRÜNE	61	1,96 %
Doris Kraeker, GRÜNE	52	1,67 %
Michael Hollstein, GRÜNE	49	1,57 %
Andrea Struck, GRÜNE	55	1,77 %
Stefan Gentschew, GRÜNE	46	1,48 %
Melanie Falzetta, GRÜNE	59	1,90 %

	Anzahl	Prozent
Andreas Hartl, GRÜNE	60	1,93 %
Eva Geiger-Haslbeck, GRÜNE	46	1,48 %
Karlheinz Reingruber, GRÜNE	48	1,54 %
Thorsten Scharmatinat, GRÜNE	50	1,61 %
Annett Burgarth, GRÜNE	46	1,48 %
Herbert Maier, GRÜNE	49	1,57 %
Carola Bock, GRÜNE	46	1,48 %
Dr. rer. nat. habil. Philipp Scherer, GRÜNE	49	1,57 %
Tiziana Duphorn, GRÜNE	55	1,77 %
Stefan Herbasch, GRÜNE	50	1,61 %
Julia von der Weppen, GRÜNE	46	1,48 %
Christian Lorenz, GRÜNE	46	1,48 %
Cornelia Ermeier, GRÜNE	46	1,48 %
Reinhard Bloch, GRÜNE	48	1,54 %
Cordia Orlob, GRÜNE	45	1,45 %
Michael Rott, GRÜNE	61	1,96 %
Silvana Stöckel, GRÜNE	48	1,54 %
Alois Neumeier, GRÜNE	45	1,45 %
Ilona Bernstetter, GRÜNE	45	1,45 %
Jens Ehrlinger, GRÜNE	45	1,45 %
Petra Schletter, GRÜNE	45	1,45 %
Matthias Brechter, GRÜNE	58	1,86 %
Monika Althammer, GRÜNE	46	1,48 %
Michael Deimel, GRÜNE	48	1,54 %
Sophia Herff, GRÜNE	48	1,54 %
Alois jun. Gabauer, GRÜNE	45	1,45 %
Martina Scheyhing, GRÜNE	44	1,41 %
Günther Kuhn, GRÜNE	44	1,41 %
Claudia Honsberg, GRÜNE	65	2,09 %
Norbert Hufschmid-Steinmetz, GRÜNE	44	1,41 %
Hanna Ermann, GRÜNE	65	2,09 %
Benjamin Degener, GRÜNE	43	1,38 %
Hannelore Seeger, GRÜNE	46	1,48 %
Johannes Sachteleben, GRÜNE	43	1,38 %
Hannelore Kircher, GRÜNE	41	1,32 %
Peter Willim, GRÜNE	48	1,54 %
Christiane Rothe, GRÜNE	40	1,28 %
Karl Knörr, GRÜNE	43	1,38 %
Denise Lippenberger, GRÜNE	40	1,28 %

	Anzahl	Prozent
Klaus Legler, GRÜNE	42	1,35 %
Gisela Herrmann-Bouarsa, GRÜNE	41	1,32 %
Andreas Müller, GRÜNE	40	1,28 %
Ursula Auer, GRÜNE	37	1,19 %
FREIE WÄHLER/FW	651	7,35 %
Georg Els, FREIE WÄHLER/FW	23	3,53 %
Rainer Mehringer, FREIE WÄHLER/FW	20	3,07 %
Petra Bauernfeind, FREIE WÄHLER/FW	24	3,69 %
Christian Büchlmann, FREIE WÄHLER/FW	22	3,38 %
Maria Grasser, FREIE WÄHLER/FW	19	2,92 %
Ullrich Gaigl, FREIE WÄHLER/FW	20	3,07 %
Benedikt Hoigt, FREIE WÄHLER/FW	13	2,00 %
Korbinian Empl, FREIE WÄHLER/FW	10	1,54 %
Doris Minet, FREIE WÄHLER/FW	43	6,61 %
Manfred Ranft, FREIE WÄHLER/FW	7	1,08 %
Maximilian Kressirer, FREIE WÄHLER/FW	9	1,38 %
Thomas Gneißl, FREIE WÄHLER/FW	10	1,54 %
Dr. Heike Schmidt-Kronseder, FREIE WÄHLER/FW	9	1,38 %
Valentin Bitzer, FREIE WÄHLER/FW	19	2,92 %
Johanna Mehringer, FREIE WÄHLER/FW	13	2,00 %
Johann Hörmann, FREIE WÄHLER/FW	27	4,15 %
Irmgard Hibler, FREIE WÄHLER/FW	10	1,54 %
Martin Haindl, FREIE WÄHLER/FW	7	1,08 %
Mathias Jell, FREIE WÄHLER/FW	10	1,54 %
Ursula Angenend, FREIE WÄHLER/FW	10	1,54 %
Helmut Scharlach, FREIE WÄHLER/FW	7	1,08 %
Peter Deischl, FREIE WÄHLER/FW	7	1,08 %

	Anzahl	Prozent
Andreas Winner, FREIE WÄHLER/FW	7	1,08 %
Martin Kowalski, FREIE WÄHLER/FW	13	2,00 %
Peter Badmann, FREIE WÄHLER/FW	7	1,08 %
Markus Geier, FREIE WÄHLER/FW	11	1,69 %
Dieter Fischer, FREIE WÄHLER/FW	16	2,46 %
Dr. Christian Aigner, FREIE WÄHLER/FW	15	2,30 %
Franz-Josef Obermaier, FREIE WÄHLER/FW	9	1,38 %
Monika Staudinger, FREIE WÄHLER/FW	6	0,92 %
Robert Hegenauer, FREIE WÄHLER/FW	6	0,92 %
Sebastian Vaas, FREIE WÄHLER/FW	6	0,92 %
Benjamin Groß, FREIE WÄHLER/FW	6	0,92 %
Christine Kohlschütter, FREIE WÄHLER/FW	6	0,92 %
Dr. Susanne Gerster, FREIE WÄHLER/FW	9	1,38 %
Andreas Kögel, FREIE WÄHLER/FW	12	1,84 %
Hans Kerschbaum, FREIE WÄHLER/FW	9	1,38 %
Bettina Kronseder, FREIE WÄHLER/FW	18	2,76 %
Peter Frank, FREIE WÄHLER/FW	6	0,92 %
Johann Balbach, FREIE WÄHLER/FW	8	1,23 %
Peter Heger, FREIE WÄHLER/FW	8	1,23 %
Andrea Schöngruber, FREIE WÄHLER/FW	5	0,77 %
Markus Sedlmeir, FREIE WÄHLER/FW	8	1,23 %
Jürgen Beil, FREIE WÄHLER/FW	5	0,77 %
Marianne Bauer, FREIE WÄHLER/FW	5	0,77 %
Andreas Mangstl, FREIE WÄHLER/FW	15	2,30 %
Christian Nagler, FREIE WÄHLER/FW	5	0,77 %

	Anzahl	Prozent
Natalie Kienmüller-Stadler, FREIE WÄHLER/FW	5	0,77 %
Stephan Weindler, FREIE WÄH-LER/FW	5	0,77 %
Kilian Fischer, FREIE WÄH-LER/FW	12	1,84 %
Susanne Wohlberg, FREIE WÄH-LER/FW	8	1,23 %
Judith Heger, FREIE WÄH-LER/FW	12	1,84 %
Anton Bauer, FREIE WÄH-LER/FW	11	1,69 %
Franz Röslmair, FREIE WÄH-LER/FW	5	0,77 %
Robin Bauersachs, FREIE WÄH-LER/FW	5	0,77 %
Andreas Sichtig, FREIE WÄH-LER/FW	5	0,77 %
Andrea Gumberger-Strobl, FREIE WÄHLER/FW	5	0,77 %
Ulrich Holnburger, FREIE WÄH-LER/FW	5	0,77 %
Wilhelm Hahn, FREIE WÄH-LER/FW	8	1,23 %
Josef Hochholzer, FREIE WÄH-LER/FW	5	0,77 %
AfD	540	6,10 %
Wolfgang Kellermann, AfD	12	2,22 %
Martin Huber, AfD	12	2,22 %
Peter Attenhauser, AfD	14	2,59 %
Rainer Forster, AfD	12	2,22 %
Peter Junker, AfD	9	1,67 %
Otto Kellermann, AfD	9	1,67 %
Dr. Christoph Unterberg, AfD	9	1,67 %
Silvia Elbing, AfD	9	1,67 %
Martin Baade, AfD	9	1,67 %
Dieter Kuhn, AfD	9	1,67 %
Anja Koch, AfD	9	1,67 %
Wilhelm Gamper, AfD	9	1,67 %
Tobias Krüger, AfD	9	1,67 %
Mario Matthiä, AfD	9	1,67 %
Frank Beughold, AfD	9	1,67 %
Ali Schir-Mohammad, AfD	9	1,67 %
Alfons Penzkofer, AfD	11	2,04 %

	Anzahl	Prozent
Christian Riedmayr, AfD	9	1,67 %
Harald Vollmer, AfD	9	1,67 %
Max Öttl, AfD	9	1,67 %
Ines Lohr, AfD	9	1,67 %
Hans Schäftner, AfD	9	1,67 %
Ralf Mielisch, AfD	9	1,67 %
Claudia Bauerdick, AfD	9	1,67 %
Mirko Kamolz, AfD	9	1,67 %
Anton Wastl, AfD	9	1,67 %
Pejman Kafsh Nochi, AfD	9	1,67 %
Josef Mutlitz, AfD	9	1,67 %
Horst Naujoks, AfD	9	1,67 %
Klaus Gäßl, AfD	9	1,67 %
Eugene Flierl, AfD	9	1,67 %
Herbert Oppenauer, AfD	9	1,67 %
Achim Müllerke, AfD	8	1,48 %
Maria Naujoks, AfD	8	1,48 %
Martin Braun, AfD	14	2,59 %
Ludwig Molocher, AfD	8	1,48 %
Andreas Hohberger, AfD	8	1,48 %
Fredi Kuhmann, AfD	8	1,48 %
Tim Dreher, AfD	8	1,48 %
Thomas Kosellek, AfD	8	1,48 %
Ellen Schreiber, AfD	8	1,48 %
Christian Koch, AfD	8	1,48 %
Robert Attenberger, AfD	9	1,67 %
Christoph Perzl, AfD	8	1,48 %
Hanno Schrott, AfD	8	1,48 %
Franz Buchberger, AfD	8	1,48 %
Martin Bauerdick, AfD	8	1,48 %
Thierry Reiss, AfD	8	1,48 %
Peter Thieme, AfD	8	1,48 %
Timothy Schulmann, AfD	8	1,48 %
Martin Lorenz, AfD	8	1,48 %
Jens Köhler, AfD	8	1,48 %
Mario Hüttl, AfD	8	1,48 %
Benjamin Altmann, AfD	8	1,48 %
Stefan Brotzki, AfD	8	1,48 %
Johann Elbing, AfD	8	1,48 %
Manfred Börnert, AfD	8	1,48 %

	Anzahl	Prozent
Robin Stefani, AfD	9	1,67 %
Günter Rübner, AfD	11	2,04 %
Helmut Fessler, AfD	9	1,67 %
SPD	1.316	14,85 %
Ulla Dieckmann, SPD	46	3,50 %
Martin Kern, SPD	33	2,51 %
Gertrud Eichinger, SPD	31	2,36 %
Michael Gruber, SPD	26	1,98 %
Nicole Schley, SPD	41	3,12 %
Niclas Spanel, SPD	29	2,20 %
Simone Jell-Huber, SPD	59	4,48 %
Manfred Slawny, SPD	30	2,28 %
Karin Bischke, SPD	26	1,98 %
Georg Nagler, SPD	20	1,52 %
Michaela Meister, SPD	59	4,48 %
Alexander Gutwill, SPD	17	1,29 %
Katharina Hintermaier, SPD	17	1,29 %
Martin Bichlmaier, SPD	17	1,29 %
Beate Aust, SPD	21	1,60 %
Christian Cosimo, SPD	18	1,37 %
Evelin Gröckel, SPD	20	1,52 %
Johann Kaspera, SPD	20	1,52 %
Sandra Liebold, SPD	17	1,29 %
Josef Schmid, SPD	41	3,12 %
Rosa Kunzmann, SPD	17	1,29 %
Thomas Brix, SPD	20	1,52 %
Jutta Harrer, SPD	17	1,29 %
Dr. rer. nat. habil. Bodo Lampe, SPD	22	1,67 %
Helga Huber, SPD	18	1,37 %
Erwin Nominacher, SPD	20	1,52 %
Katja Bröckl-Bergner, SPD	17	1,29 %
Ernst Giller, SPD	34	2,58 %
Franziska Schmid, SPD	28	2,13 %
Ulrich Reinhardt, SPD	18	1,37 %
Martina Kozica, SPD	16	1,22 %
Andreas Faltermaier, SPD	17	1,29 %
Andrea Neumeier, SPD	20	1,52 %
Josef Romir, SPD	16	1,22 %
Herta Brydon, SPD	19	1,44 %

	Anzahl	Prozent
Michael Kirchner, SPD	16	1,22 %
Marianne Ehrler, SPD	24	1,82 %
Albert Zimmerer, SPD	15	1,14 %
Manuela Schulze, SPD	15	1,14 %
Dr. Walfried Seßler, SPD	15	1,14 %
Katrin Schuster, SPD	15	1,14 %
Joseph Kronseder, SPD	43	3,27 %
Roswitha Bayer-Siegling, SPD	15	1,14 %
Wolfgang Behn, SPD	16	1,22 %
Karin Becker, SPD	15	1,14 %
Heinrich Müller-Ermann, SPD	33	2,51 %
Rita Reichwein, SPD	15	1,14 %
Maximilian Kriegisch, SPD	14	1,06 %
Heiner Grönwald, SPD	14	1,06 %
Christoph Zauner, SPD	22	1,67 %
Raoul Pietschmann, SPD	16	1,22 %
Erdmann Schröter, SPD	13	0,99 %
Michael Paulini, SPD	13	0,99 %
Daniel Kopp, SPD	13	0,99 %
Elisabeth Maurer, SPD	17	1,29 %
Marco Dembecki, SPD	12	0,91 %
Heinz Meister, SPD	22	1,67 %
Richard sen. Döllel, SPD	12	0,91 %
Reinhard Schatz, SPD	12	0,91 %
August Groh, SPD	12	0,91 %
FDP	149	1,68 %
Rosmarie Neumeier-Korn, FDP	7	4,70 %
Wolfgang Stang, FDP	7	4,70 %
Josef Samitz, FDP	7	4,70 %
Rochus Heller, FDP	4	2,68 %
Anne Connelly, FDP	4	2,68 %
Christian Korn, FDP	4	2,68 %
Dr. Arndt Scheffler, FDP	13	8,72 %
Peter Utz, FDP	4	2,68 %
Johann Bauer, FDP	4	2,68 %
Jakob Mittermaier, FDP	4	2,68 %
Kilian Kaiser, FDP	4	2,68 %
Dr. Rainer Vogel, FDP	4	2,68 %
Irene Utz, FDP	4	2,68 %
Christopher Voth, FDP	4	2,68 %

	Anzahl	Prozent
Gabriele Blechinger, FDP	4	2,68 %
Nikolaus Hintermaier, FDP	4	2,68 %
Martin Maier, FDP	4	2,68 %
Dr. Michael Streng, FDP	2	1,34 %
Christina Rescher, FDP	2	1,34 %
Christian Schütz, FDP	2	1,34 %
Herbert Breuer, FDP	2	1,34 %
Rainer Ludwig, FDP	2	1,34 %
Dirk Meisel, FDP	2	1,34 %
Lianka Büchner, FDP	2	1,34 %
Daniel Röder, FDP	6	4,03 %
Johann Hötscher, FDP	2	1,34 %
Herbert Schaffer, FDP	2	1,34 %
Thomas Schreyer, FDP	2	1,34 %
Bernhard Klemm, FDP	2	1,34 %
Marion Stang, FDP	2	1,34 %
Diana Montag, FDP	2	1,34 %
Ciro Petrosino, FDP	2	1,34 %
Julia Berger, FDP	5	3,36 %
Claudia Neumeier, FDP	2	1,34 %
Moritz Neupärtl, FDP	2	1,34 %
Suzy Bezerra da Silva, FDP	2	1,34 %
Daniela Zeitschel, FDP	2	1,34 %
Janina Pfister, FDP	2	1,34 %
Johann Neumeier, FDP	2	1,34 %
Peter Breth, FDP	6	4,03 %
Nino Peppe, FDP	2	1,34 %
Andrea Neumeier, FDP	2	1,34 %
Ladjane Horlacher, FDP	2	1,34 %
ÖDP	222	2,51 %
Wolfgang Reiter, ÖDP	13	5,86 %
Christina Treffler, ÖDP	9	4,05 %
Christian Kainz, ÖDP	9	4,05 %
Dr. phil. Josephine Arnold, ÖDP	12	5,41 %
Georg Gschlößl, ÖDP	6	2,70 %
Gertraud Stede, ÖDP	4	1,80 %
Felix Mayr, ÖDP	3	1,35 %
Monika Reitmajer, ÖDP	3	1,35 %
Nelson Berger, ÖDP	3	1,35 %
Eva-Maria Döllel, ÖDP	3	1,35 %

	Anzahl	Prozent
Matthias Fenk, ÖDP	3	1,35 %
Stephan Treffler, ÖDP	3	1,35 %
Gislinde Wohlrab, ÖDP	4	1,80 %
Tobias Schemmel, ÖDP	3	1,35 %
Monika Daimer, ÖDP	3	1,35 %
Ralf Alscher, ÖDP	3	1,35 %
Dr. Dietmar Kapl, ÖDP	3	1,35 %
Walter Zwirglmaier, ÖDP	4	1,80 %
Günter Daimer, ÖDP	3	1,35 %
Martha Hanslmaier, ÖDP	7	3,15 %
Elisabeth Altmann, ÖDP	4	1,80 %
Andreas Kroh, ÖDP	3	1,35 %
Barbara Mayrhofer, ÖDP	3	1,35 %
Johannes Pointner, ÖDP	3	1,35 %
Evelyn Reinl, ÖDP	3	1,35 %
Sabine Christofori, ÖDP	3	1,35 %
Hubert Daimer, ÖDP	4	1,80 %
Tobias Aigner, ÖDP	3	1,35 %
Doris Treffler-Alscher, ÖDP	3	1,35 %
Christel Hollesch, ÖDP	3	1,35 %
Gerhard Gaisbauer, ÖDP	3	1,35 %
Patricia Kapl, ÖDP	3	1,35 %
Tobias Hopfner, ÖDP	3	1,35 %
Franz Mayrhofer, ÖDP	3	1,35 %
Margaretha Niedermayer, ÖDP	3	1,35 %
Gerhard Reger, ÖDP	4	1,80 %
Marlene Rachl, ÖDP	4	1,80 %
Thomas Altmann, ÖDP	3	1,35 %
Stefan Christofori, ÖDP	3	1,35 %
Martin Walter, ÖDP	3	1,35 %
Egon Weiß, ÖDP	3	1,35 %
Peter Lehan, ÖDP	3	1,35 %
Rosemarie Zampach, ÖDP	3	1,35 %
Josef Jagla, ÖDP	7	3,15 %
Eva-Maria Schemmel, ÖDP	3	1,35 %
Robert Reiter, ÖDP	3	1,35 %
Robert Daimer, ÖDP	3	1,35 %
Monika Schwoshuber, ÖDP	3	1,35 %
Irmgard Stenzel, ÖDP	3	1,35 %
Sophia Treffler, ÖDP	5	2,25 %

	Anzahl	Prozent
Harald Karner, ÖDP	3	1,35 %
Hannelore Schebelle, ÖDP	4	1,80 %
Sabine Reiter, ÖDP	7	3,15 %
Elisabeth Ringler, ÖDP	3	1,35 %
Susanne Broeren, ÖDP	4	1,80 %
DIE LINKE	411	4,64 %
Florian Baum, DIE LINKE	27	6,57 %
Manuela Geyer, DIE LINKE	27	6,57 %
Herta Hertel-Stockinger, DIE LINKE	24	5,84 %
Klaus-Peter Bodnar, DIE LINKE	24	5,84 %
Petra Hindersmann, DIE LINKE	24	5,84 %
Johannes Böhm, DIE LINKE	24	5,84 %
Silvia Langen-Kramer, DIE LINKE	24	5,84 %
Dominikus Rudow, DIE LINKE	24	5,84 %
Hasiyet Richter-Tugrul, DIE LINKE	24	5,84 %
Martin Barchet, DIE LINKE	21	5,11 %
Ljiljana La Perna, DIE LINKE	21	5,11 %
Matthias Crull, DIE LINKE	21	5,11 %
Walter Koppe, DIE LINKE	21	5,11 %
Manfred Hagg, DIE LINKE	21	5,11 %
Hans-Werner Müllera, DIE LINKE	21	5,11 %
Kevin Theiß, DIE LINKE	21	5,11 %
Johann Böhm, DIE LINKE	21	5,11 %
Michael Schlotfeldt, DIE LINKE	21	5,11 %

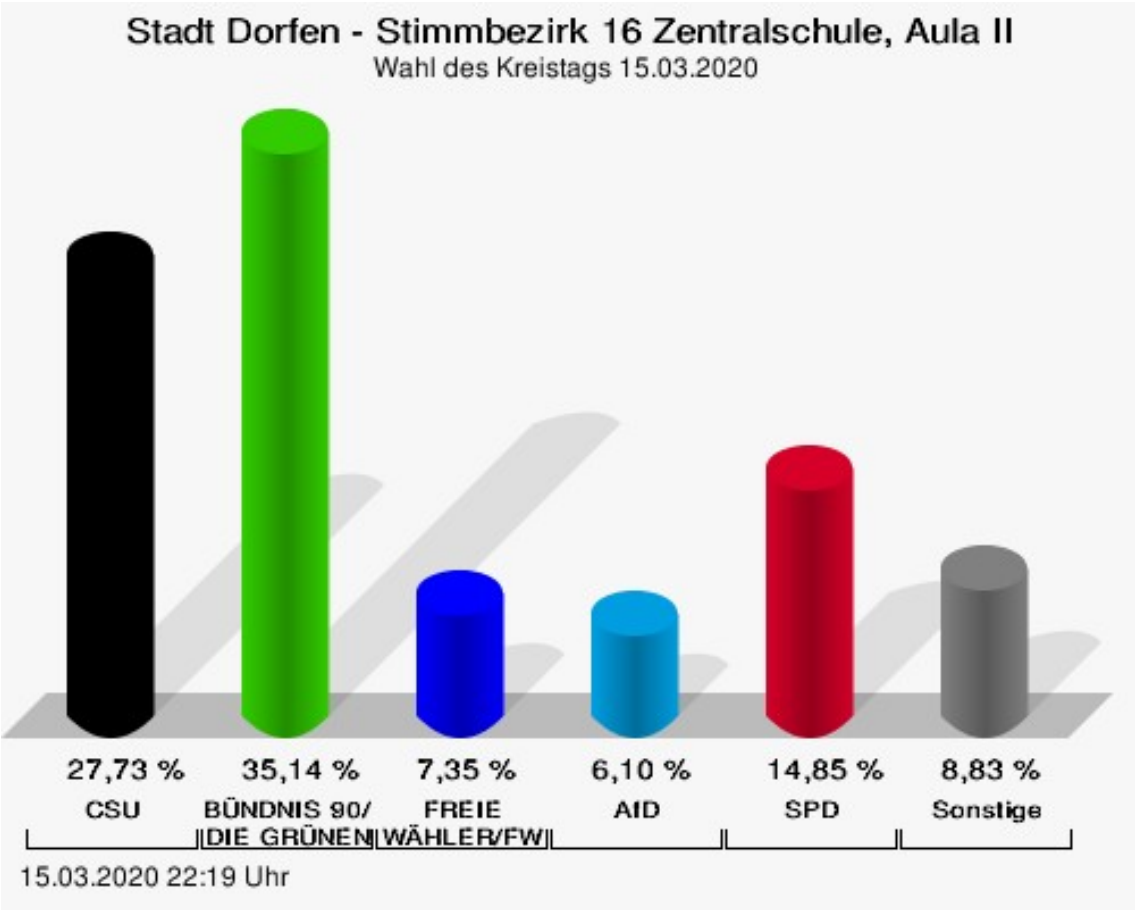

CSU = Christlich-Soziale Union in Bayern e.V.
FREIE WÄHLER/FW = FREIE WÄHLER/FREIE WÄHLERSCHAFT (FW) DES LANDKREISES ERDING e.V.
AfD = Alternative für Deutschland
SPD = Sozialdemokratische Partei Deutschlands

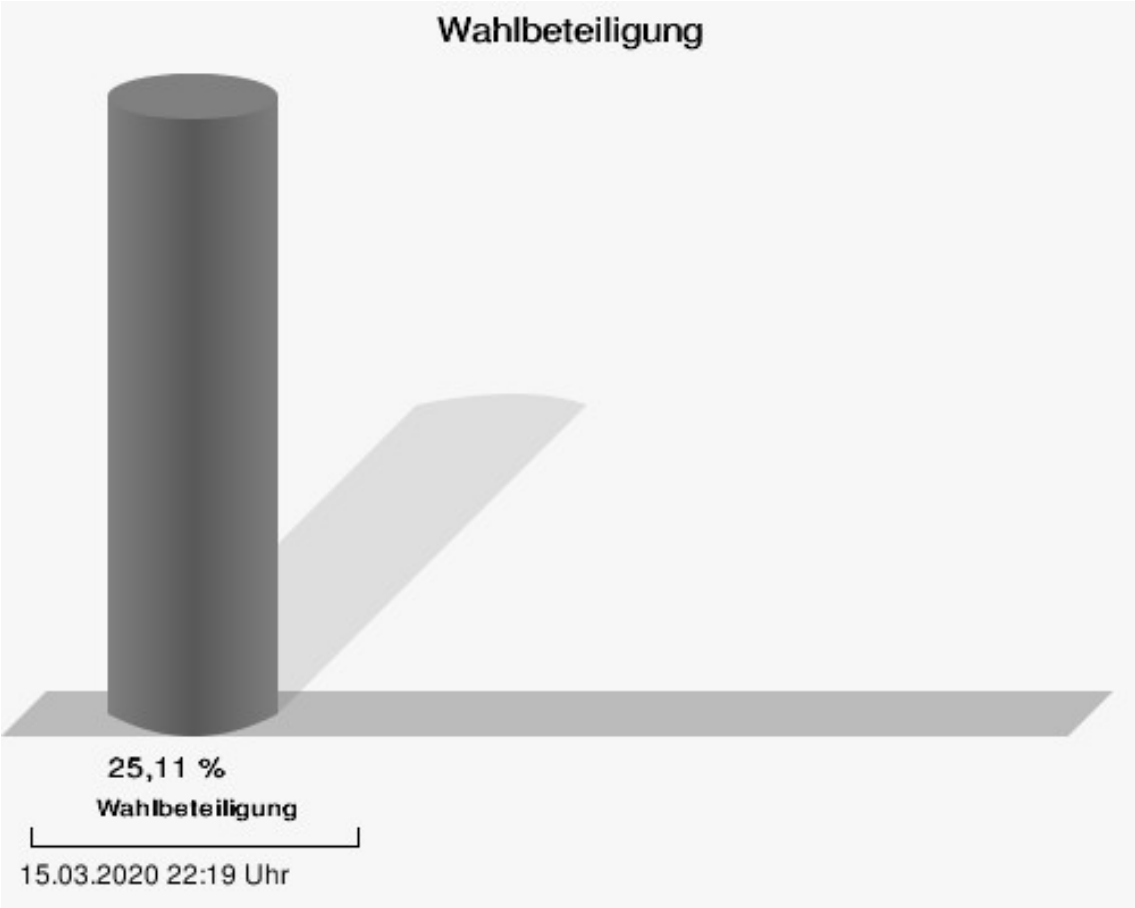

Stimmbezirk 17 Sparkasse, 3. OG

	Anzahl	Prozent
CSU	1.805	22,47 %
Martin Bayerstorfer, CSU	59	3,27 %
Max Gotz, CSU	38	2,11 %
Ulrike Scharf, CSU	45	2,49 %
Johann Wiesmaier, CSU	31	1,72 %
Franz Hofstetter, CSU	47	2,60 %
Dr. med. Thomas Bauer, CSU	27	1,50 %
Janine Krzizok, CSU	30	1,66 %
Jakob Schwimmer, CSU	37	2,05 %
Daniel Gottal, CSU	26	1,44 %
Gerlinde Sigl, CSU	28	1,55 %
Heinz Grundner, CSU	64	3,55 %
Rudolf Waxenberger, CSU	29	1,61 %
Ferdinand Geisberger, CSU	29	1,61 %
Cornelia Vogelfänger, CSU	33	1,83 %
Bernhard Mücke, CSU	28	1,55 %
Barbara Lanzinger, CSU	46	2,55 %
Tanja Rieß, CSU	28	1,55 %
Alexander Attensberger, CSU	28	1,55 %
Stefan Haberl, CSU	35	1,94 %
Ursula Eibl, CSU	25	1,39 %
Burkhard Köppen, CSU	27	1,50 %
Willi Vogl, CSU	25	1,39 %
Ludwig Kirmair, CSU	27	1,50 %
Michael Oberhofer, CSU	61	3,38 %
Dr. med. Ludwig Rudolf, CSU	41	2,27 %
Verena Stadler, CSU	25	1,39 %
Monika Pieczonka, CSU	25	1,39 %
Christian Pröbst, CSU	26	1,44 %
Nicole Schmittner, CSU	29	1,61 %
Isabell Haindl, CSU	26	1,44 %
Sosa Balderanou, CSU	28	1,55 %
Thomas Bartl, CSU	27	1,50 %
Manfred Lex, CSU	28	1,55 %
Thomas Schreder, CSU	24	1,33 %
Iva-Natalia Hirth, CSU	27	1,50 %
Josef Vieregg, CSU	24	1,33 %
Martin Greimel, CSU	57	3,16 %
Sabine Berger, CSU	45	2,49 %

	Anzahl	Prozent
Matthias Zimmerer, CSU	27	1,50 %
Dana Klement, CSU	27	1,50 %
Julia Manu, CSU	24	1,33 %
Christoph Kober, CSU	23	1,27 %
Michael Hamburger, CSU	22	1,22 %
Bernd Scheumaier, CSU	25	1,39 %
Beate Eder, CSU	23	1,27 %
Ingrid Renner, CSU	25	1,39 %
Dr.-Ing. Markus Straßberger, CSU	21	1,16 %
Leo Melerowitz, CSU	22	1,22 %
Bernhard Hartl, CSU	27	1,50 %
Lorenz Oberndorfer, CSU	21	1,16 %
Josef Renner, CSU	27	1,50 %
Siegfried Ippisch, CSU	21	1,16 %
Josef Lohmaier, CSU	21	1,16 %
Josef Schref, CSU	23	1,27 %
Hubert Sandtner, CSU	26	1,44 %
Martin Schwarzenbeck, CSU	20	1,11 %
Anton Rosenberger, CSU	22	1,22 %
Marietta Burger-Braun, CSU	22	1,22 %
Anton Daumoser, CSU	25	1,39 %
Stephan Stanglmaier, CSU	26	1,44 %
GRÜNE	3.250	40,46 %
Helga Stieglmeier, GRÜNE	88	2,71 %
Florian Geiger, GRÜNE	78	2,40 %
Monika Wenger, GRÜNE	76	2,34 %
Christoph Sticha, GRÜNE	66	2,03 %
Ursula Frank-Mayer, GRÜNE	95	2,92 %
Stephan Glaubitz, GRÜNE	71	2,18 %
Maria Feckl, GRÜNE	60	1,85 %
Alfred Schreiber, GRÜNE	59	1,82 %
Alice Lorenz, GRÜNE	56	1,72 %
Wolfgang Fritz, GRÜNE	65	2,00 %
Lena Geiger, GRÜNE	57	1,75 %
Dominik Rutz, GRÜNE	58	1,78 %
Doris Kraeker, GRÜNE	55	1,69 %
Michael Hollstein, GRÜNE	50	1,54 %
Andrea Struck, GRÜNE	55	1,69 %
Stefan Gentschew, GRÜNE	47	1,45 %
Melanie Falzetta, GRÜNE	54	1,66 %

	Anzahl	Prozent
Andreas Hartl, GRÜNE	71	2,18 %
Eva Geiger-Haslbeck, GRÜNE	51	1,57 %
Karlheinz Reingruber, GRÜNE	53	1,63 %
Thorsten Scharmatinat, GRÜNE	47	1,45 %
Annett Burgarth, GRÜNE	46	1,42 %
Herbert Maier, GRÜNE	56	1,72 %
Carola Bock, GRÜNE	50	1,54 %
Dr. rer. nat. habil. Philipp Scherer, GRÜNE	53	1,63 %
Tiziana Duphorn, GRÜNE	61	1,88 %
Stefan Herbasch, GRÜNE	49	1,51 %
Julia von der Weppen, GRÜNE	47	1,45 %
Christian Lorenz, GRÜNE	46	1,42 %
Cornelia Ermeier, GRÜNE	53	1,63 %
Reinhard Bloch, GRÜNE	49	1,51 %
Cordia Orlob, GRÜNE	51	1,57 %
Michael Rott, GRÜNE	56	1,72 %
Silvana Stöckel, GRÜNE	50	1,54 %
Alois Neumeier, GRÜNE	49	1,51 %
Ilona Bernstetter, GRÜNE	55	1,69 %
Jens Ehrlinger, GRÜNE	45	1,38 %
Petra Schletter, GRÜNE	45	1,38 %
Matthias Brechter, GRÜNE	57	1,75 %
Monika Althammer, GRÜNE	48	1,48 %
Michael Deimel, GRÜNE	48	1,48 %
Sophia Herff, GRÜNE	45	1,38 %
Alois jun. Gabauer, GRÜNE	45	1,38 %
Martina Scheyhing, GRÜNE	48	1,48 %
Günther Kuhn, GRÜNE	46	1,42 %
Claudia Honsberg, GRÜNE	59	1,82 %
Norbert Hufschmid-Steinmetz, GRÜNE	46	1,42 %
Hanna Ermann, GRÜNE	62	1,91 %
Benjamin Degener, GRÜNE	55	1,69 %
Hannelore Seeger, GRÜNE	46	1,42 %
Johannes Sachteleben, GRÜNE	49	1,51 %
Hannelore Kircher, GRÜNE	46	1,42 %
Peter Willim, GRÜNE	57	1,75 %
Christiane Rothe, GRÜNE	47	1,45 %
Karl Knörr, GRÜNE	44	1,35 %
Denise Lippenberger, GRÜNE	46	1,42 %

	Anzahl	Prozent
Klaus Legler, GRÜNE	47	1,45 %
Gisela Herrmann-Bouarsa, GRÜNE	47	1,45 %
Andreas Müller, GRÜNE	45	1,38 %
Ursula Auer, GRÜNE	44	1,35 %
FREIE WÄHLER/FW	702	8,74 %
Georg Els, FREIE WÄHLER/FW	24	3,42 %
Rainer Mehringer, FREIE WÄHLER/FW	15	2,14 %
Petra Bauernfeind, FREIE WÄHLER/FW	20	2,85 %
Christian Büchlmann, FREIE WÄHLER/FW	14	1,99 %
Maria Grasser, FREIE WÄHLER/FW	20	2,85 %
Ullrich Gaigl, FREIE WÄHLER/FW	30	4,27 %
Benedikt Hoigt, FREIE WÄHLER/FW	11	1,57 %
Korbinian Empl, FREIE WÄHLER/FW	13	1,85 %
Doris Minet, FREIE WÄHLER/FW	32	4,56 %
Manfred Ranft, FREIE WÄHLER/FW	15	2,14 %
Maximilian Kressirer, FREIE WÄHLER/FW	11	1,57 %
Thomas Gneißl, FREIE WÄHLER/FW	12	1,71 %
Dr. Heike Schmidt-Kronseder, FREIE WÄHLER/FW	11	1,57 %
Valentin Bitzer, FREIE WÄHLER/FW	17	2,42 %
Johanna Mehringer, FREIE WÄHLER/FW	13	1,85 %
Johann Hörmann, FREIE WÄHLER/FW	24	3,42 %
Irmgard Hibler, FREIE WÄHLER/FW	18	2,56 %
Martin Haindl, FREIE WÄHLER/FW	8	1,14 %
Mathias Jell, FREIE WÄHLER/FW	8	1,14 %
Ursula Angenend, FREIE WÄHLER/FW	8	1,14 %
Helmut Scharlach, FREIE WÄHLER/FW	8	1,14 %
Peter Deischl, FREIE WÄHLER/FW	11	1,57 %

	Anzahl	Prozent
Andreas Winner, FREIE WÄHLER/FW	8	1,14 %
Martin Kowalski, FREIE WÄHLER/FW	11	1,57 %
Peter Badmann, FREIE WÄHLER/FW	11	1,57 %
Markus Geier, FREIE WÄHLER/FW	13	1,85 %
Dieter Fischer, FREIE WÄHLER/FW	8	1,14 %
Dr. Christian Aigner, FREIE WÄHLER/FW	14	1,99 %
Franz-Josef Obermaier, FREIE WÄHLER/FW	7	1,00 %
Monika Staudinger, FREIE WÄHLER/FW	7	1,00 %
Robert Hegenauer, FREIE WÄHLER/FW	6	0,85 %
Sebastian Vaas, FREIE WÄHLER/FW	6	0,85 %
Benjamin Groß, FREIE WÄHLER/FW	6	0,85 %
Christine Kohlschütter, FREIE WÄHLER/FW	6	0,85 %
Dr. Susanne Gerster, FREIE WÄHLER/FW	6	0,85 %
Andreas Kögel, FREIE WÄHLER/FW	16	2,28 %
Hans Kerschbaum, FREIE WÄHLER/FW	6	0,85 %
Bettina Kronseder, FREIE WÄHLER/FW	29	4,13 %
Peter Frank, FREIE WÄHLER/FW	6	0,85 %
Johann Balbach, FREIE WÄHLER/FW	6	0,85 %
Peter Heger, FREIE WÄHLER/FW	14	1,99 %
Andrea Schöngruber, FREIE WÄHLER/FW	6	0,85 %
Markus Sedlmeir, FREIE WÄHLER/FW	6	0,85 %
Jürgen Beil, FREIE WÄHLER/FW	9	1,28 %
Marianne Bauer, FREIE WÄHLER/FW	6	0,85 %
Andreas Mangstl, FREIE WÄHLER/FW	25	3,56 %
Christian Nagler, FREIE WÄHLER/FW	6	0,85 %

	Anzahl	Prozent
Natalie Kienmüller-Stadler, FREIE WÄHLER/FW	6	0,85 %
Stephan Weindler, FREIE WÄH-LER/FW	8	1,14 %
Kilian Fischer, FREIE WÄH-LER/FW	22	3,13 %
Susanne Wohlberg, FREIE WÄH-LER/FW	7	1,00 %
Judith Heger, FREIE WÄH-LER/FW	12	1,71 %
Anton Bauer, FREIE WÄH-LER/FW	19	2,71 %
Franz Röslmair, FREIE WÄH-LER/FW	6	0,85 %
Robin Bauersachs, FREIE WÄH-LER/FW	5	0,71 %
Andreas Sichtig, FREIE WÄH-LER/FW	5	0,71 %
Andrea Gumberger-Strobl, FREIE WÄHLER/FW	8	1,14 %
Ulrich Holnburger, FREIE WÄH-LER/FW	5	0,71 %
Wilhelm Hahn, FREIE WÄH-LER/FW	6	0,85 %
Josef Hochholzer, FREIE WÄH-LER/FW	6	0,85 %
AfD	574	7,15 %
Wolfgang Kellermann, AfD	20	3,48 %
Martin Huber, AfD	20	3,48 %
Peter Attenhauser, AfD	16	2,79 %
Rainer Forster, AfD	11	1,92 %
Peter Junker, AfD	11	1,92 %
Otto Kellermann, AfD	14	2,44 %
Dr. Christoph Unterberg, AfD	11	1,92 %
Silvia Elbing, AfD	11	1,92 %
Martin Baade, AfD	14	2,44 %
Dieter Kuhn, AfD	11	1,92 %
Anja Koch, AfD	12	2,09 %
Wilhelm Gamper, AfD	12	2,09 %
Tobias Krüger, AfD	11	1,92 %
Mario Matthiä, AfD	11	1,92 %
Frank Beughold, AfD	12	2,09 %
Ali Schir-Mohammad, AfD	11	1,92 %
Alfons Penzkofer, AfD	11	1,92 %

	Anzahl	Prozent
Christian Riedmayr, AfD	12	2,09 %
Harald Vollmer, AfD	12	2,09 %
Max Öttl, AfD	8	1,39 %
Ines Lohr, AfD	9	1,57 %
Hans Schäftner, AfD	8	1,39 %
Ralf Mielisch, AfD	9	1,57 %
Claudia Bauerdick, AfD	8	1,39 %
Mirko Kamolz, AfD	9	1,57 %
Anton Wastl, AfD	8	1,39 %
Pejman Kafsh Nochi, AfD	8	1,39 %
Josef Mutlitz, AfD	8	1,39 %
Horst Naujoks, AfD	8	1,39 %
Klaus Gäßl, AfD	8	1,39 %
Eugene Flierl, AfD	8	1,39 %
Herbert Oppenauer, AfD	8	1,39 %
Achim Müllerke, AfD	8	1,39 %
Maria Naujoks, AfD	8	1,39 %
Martin Braun, AfD	11	1,92 %
Ludwig Molocher, AfD	8	1,39 %
Andreas Hohberger, AfD	8	1,39 %
Fredi Kuhmann, AfD	8	1,39 %
Tim Dreher, AfD	8	1,39 %
Thomas Kosellek, AfD	8	1,39 %
Ellen Schreiber, AfD	8	1,39 %
Christian Koch, AfD	8	1,39 %
Robert Attenberger, AfD	11	1,92 %
Christoph Perzl, AfD	8	1,39 %
Hanno Schrott, AfD	8	1,39 %
Franz Buchberger, AfD	8	1,39 %
Martin Bauerdick, AfD	8	1,39 %
Thierry Reiss, AfD	8	1,39 %
Peter Thieme, AfD	8	1,39 %
Timothy Schulmann, AfD	8	1,39 %
Martin Lorenz, AfD	8	1,39 %
Jens Köhler, AfD	8	1,39 %
Mario Hüttl, AfD	8	1,39 %
Benjamin Altmann, AfD	8	1,39 %
Stefan Brotzki, AfD	7	1,22 %
Johann Elbing, AfD	7	1,22 %
Manfred Börnert, AfD	7	1,22 %

	Anzahl	Prozent
Robin Stefani, AfD	7	1,22 %
Günter Rübner, AfD	7	1,22 %
Helmut Fessler, AfD	7	1,22 %
SPD	992	12,35 %
Ulla Dieckmann, SPD	50	5,04 %
Martin Kern, SPD	41	4,13 %
Gertrud Eichinger, SPD	35	3,53 %
Michael Gruber, SPD	28	2,82 %
Nicole Schley, SPD	34	3,43 %
Niclas Spanel, SPD	27	2,72 %
Simone Jell-Huber, SPD	59	5,95 %
Manfred Slawny, SPD	31	3,13 %
Karin Bischke, SPD	18	1,81 %
Georg Nagler, SPD	25	2,52 %
Michaela Meister, SPD	64	6,45 %
Alexander Gutwill, SPD	14	1,41 %
Katharina Hintermaier, SPD	20	2,02 %
Martin Bichlmaier, SPD	17	1,71 %
Beate Aust, SPD	21	2,12 %
Christian Cosimo, SPD	12	1,21 %
Evelin Gröckel, SPD	15	1,51 %
Johann Kaspera, SPD	14	1,41 %
Sandra Liebold, SPD	21	2,12 %
Josef Schmid, SPD	39	3,93 %
Rosa Kunzmann, SPD	9	0,91 %
Thomas Brix, SPD	18	1,81 %
Jutta Harrer, SPD	8	0,81 %
Dr. rer. nat. habil. Bodo Lampe, SPD	15	1,51 %
Helga Huber, SPD	10	1,01 %
Erwin Nominacher, SPD	10	1,01 %
Katja Bröckl-Bergner, SPD	8	0,81 %
Ernst Giller, SPD	43	4,33 %
Franziska Schmid, SPD	22	2,22 %
Ulrich Reinhardt, SPD	10	1,01 %
Martina Kozica, SPD	7	0,71 %
Andreas Faltermaier, SPD	7	0,71 %
Andrea Neumeier, SPD	7	0,71 %
Josef Romir, SPD	7	0,71 %
Herta Brydon, SPD	9	0,91 %

	Anzahl	Prozent
Michael Kirchner, SPD	9	0,91 %
Marianne Ehrler, SPD	18	1,81 %
Albert Zimmerer, SPD	6	0,60 %
Manuela Schulze, SPD	8	0,81 %
Dr. Walfried Seßler, SPD	6	0,60 %
Katrin Schuster, SPD	9	0,91 %
Joseph Kronseder, SPD	26	2,62 %
Roswitha Bayer-Siegling, SPD	9	0,91 %
Wolfgang Behn, SPD	7	0,71 %
Karin Becker, SPD	7	0,71 %
Heinrich Müller-Ermann, SPD	24	2,42 %
Rita Reichwein, SPD	6	0,60 %
Maximilian Kriegisch, SPD	6	0,60 %
Heiner Grönwald, SPD	4	0,40 %
Christoph Zauner, SPD	19	1,92 %
Raoul Pietschmann, SPD	4	0,40 %
Erdmann Schröter, SPD	4	0,40 %
Michael Paulini, SPD	4	0,40 %
Daniel Kopp, SPD	3	0,30 %
Elisabeth Maurer, SPD	5	0,50 %
Marco Dembecki, SPD	8	0,81 %
Heinz Meister, SPD	13	1,31 %
Richard sen. Döllel, SPD	3	0,30 %
Reinhard Schatz, SPD	4	0,40 %
August Groh, SPD	5	0,50 %
FDP	154	1,92 %
Rosmarie Neumeier-Korn, FDP	5	3,25 %
Wolfgang Stang, FDP	7	4,55 %
Josef Samitz, FDP	4	2,60 %
Rochus Heller, FDP	4	2,60 %
Anne Connelly, FDP	5	3,25 %
Christian Korn, FDP	4	2,60 %
Dr. Arndt Scheffler, FDP	10	6,49 %
Peter Utz, FDP	4	2,60 %
Johann Bauer, FDP	4	2,60 %
Jakob Mittermaier, FDP	5	3,25 %
Kilian Kaiser, FDP	4	2,60 %
Dr. Rainer Vogel, FDP	4	2,60 %
Irene Utz, FDP	4	2,60 %
Christopher Voth, FDP	4	2,60 %

	Anzahl	Prozent
Gabriele Blechinger, FDP	5	3,25 %
Nikolaus Hintermaier, FDP	5	3,25 %
Martin Maier, FDP	4	2,60 %
Dr. Michael Streng, FDP	2	1,30 %
Christina Rescher, FDP	2	1,30 %
Christian Schütz, FDP	2	1,30 %
Herbert Breuer, FDP	5	3,25 %
Rainer Ludwig, FDP	2	1,30 %
Dirk Meisel, FDP	2	1,30 %
Lianka Büchner, FDP	2	1,30 %
Daniel Röder, FDP	6	3,90 %
Johann Hötscher, FDP	2	1,30 %
Herbert Schaffer, FDP	2	1,30 %
Thomas Schreyer, FDP	2	1,30 %
Bernhard Klemm, FDP	8	5,19 %
Marion Stang, FDP	2	1,30 %
Diana Montag, FDP	2	1,30 %
Ciro Petrosino, FDP	2	1,30 %
Julia Berger, FDP	6	3,90 %
Claudia Neumeier, FDP	2	1,30 %
Moritz Neupärtl, FDP	2	1,30 %
Suzy Bezerra da Silva, FDP	3	1,95 %
Daniela Zeitschel, FDP	2	1,30 %
Janina Pfister, FDP	2	1,30 %
Johann Neumeier, FDP	2	1,30 %
Peter Breth, FDP	3	1,95 %
Nino Peppe, FDP	2	1,30 %
Andrea Neumeier, FDP	1	0,65 %
Ladjane Horlacher, FDP	4	2,60 %
ÖDP	307	3,82 %
Wolfgang Reiter, ÖDP	19	6,19 %
Christina Treffler, ÖDP	16	5,21 %
Christian Kainz, ÖDP	16	5,21 %
Dr. phil. Josephine Arnold, ÖDP	13	4,23 %
Georg Gschlößl, ÖDP	13	4,23 %
Gertraud Stede, ÖDP	4	1,30 %
Felix Mayr, ÖDP	4	1,30 %
Monika Reitmajer, ÖDP	5	1,63 %
Nelson Berger, ÖDP	7	2,28 %
Eva-Maria Döllel, ÖDP	4	1,30 %

	Anzahl	Prozent
Matthias Fenk, ÖDP	4	1,30 %
Stephan Treffler, ÖDP	6	1,95 %
Gislinde Wohlrab, ÖDP	4	1,30 %
Tobias Schemmel, ÖDP	4	1,30 %
Monika Daimer, ÖDP	4	1,30 %
Ralf Alscher, ÖDP	4	1,30 %
Dr. Dietmar Kapl, ÖDP	4	1,30 %
Walter Zwirglmaier, ÖDP	7	2,28 %
Günter Daimer, ÖDP	4	1,30 %
Martha Hanslmaier, ÖDP	5	1,63 %
Elisabeth Altmann, ÖDP	4	1,30 %
Andreas Kroh, ÖDP	4	1,30 %
Barbara Mayrhofer, ÖDP	6	1,95 %
Johannes Pointner, ÖDP	4	1,30 %
Evelyn Reinl, ÖDP	4	1,30 %
Sabine Christofori, ÖDP	6	1,95 %
Hubert Daimer, ÖDP	4	1,30 %
Tobias Aigner, ÖDP	7	2,28 %
Doris Treffler-Alscher, ÖDP	4	1,30 %
Christel Hollesch, ÖDP	4	1,30 %
Gerhard Gaisbauer, ÖDP	4	1,30 %
Patricia Kapl, ÖDP	4	1,30 %
Tobias Hopfner, ÖDP	4	1,30 %
Franz Mayrhofer, ÖDP	4	1,30 %
Margaretha Niedermayer, ÖDP	4	1,30 %
Gerhard Reger, ÖDP	8	2,61 %
Marlene Rachl, ÖDP	4	1,30 %
Thomas Altmann, ÖDP	4	1,30 %
Stefan Christofori, ÖDP	7	2,28 %
Martin Walter, ÖDP	4	1,30 %
Egon Weiß, ÖDP	4	1,30 %
Peter Lehan, ÖDP	4	1,30 %
Rosemarie Zampach, ÖDP	8	2,61 %
Josef Jagla, ÖDP	5	1,63 %
Eva-Maria Schemmel, ÖDP	4	1,30 %
Robert Reiter, ÖDP	4	1,30 %
Robert Daimer, ÖDP	4	1,30 %
Monika Schwoshuber, ÖDP	4	1,30 %
Irmgard Stenzel, ÖDP	4	1,30 %
Sophia Treffler, ÖDP	4	1,30 %

	Anzahl	Prozent
Harald Karner, ÖDP	4	1,30 %
Hannelore Schebelle, ÖDP	4	1,30 %
Sabine Reiter, ÖDP	5	1,63 %
Elisabeth Ringler, ÖDP	4	1,30 %
Susanne Broeren, ÖDP	4	1,30 %
DIE LINKE	249	3,10 %
Florian Baum, DIE LINKE	22	8,84 %
Manuela Geyer, DIE LINKE	17	6,83 %
Herta Hertel-Stockinger, DIE LINKE	13	5,22 %
Klaus-Peter Bodnar, DIE LINKE	13	5,22 %
Petra Hindersmann, DIE LINKE	14	5,62 %
Johannes Böhm, DIE LINKE	12	4,82 %
Silvia Langen-Kramer, DIE LINKE	18	7,23 %
Dominikus Rudow, DIE LINKE	20	8,03 %
Hasiyet Richter-Tugrul, DIE LINKE	9	3,61 %
Martin Barchet, DIE LINKE	20	8,03 %
Ljiljana La Perna, DIE LINKE	9	3,61 %
Matthias Crull, DIE LINKE	13	5,22 %
Walter Koppe, DIE LINKE	13	5,22 %
Manfred Hagg, DIE LINKE	9	3,61 %
Hans-Werner Müllera, DIE LINKE	9	3,61 %
Kevin Theiß, DIE LINKE	16	6,43 %
Johann Böhm, DIE LINKE	13	5,22 %
Michael Schlotfeldt, DIE LINKE	9	3,61 %

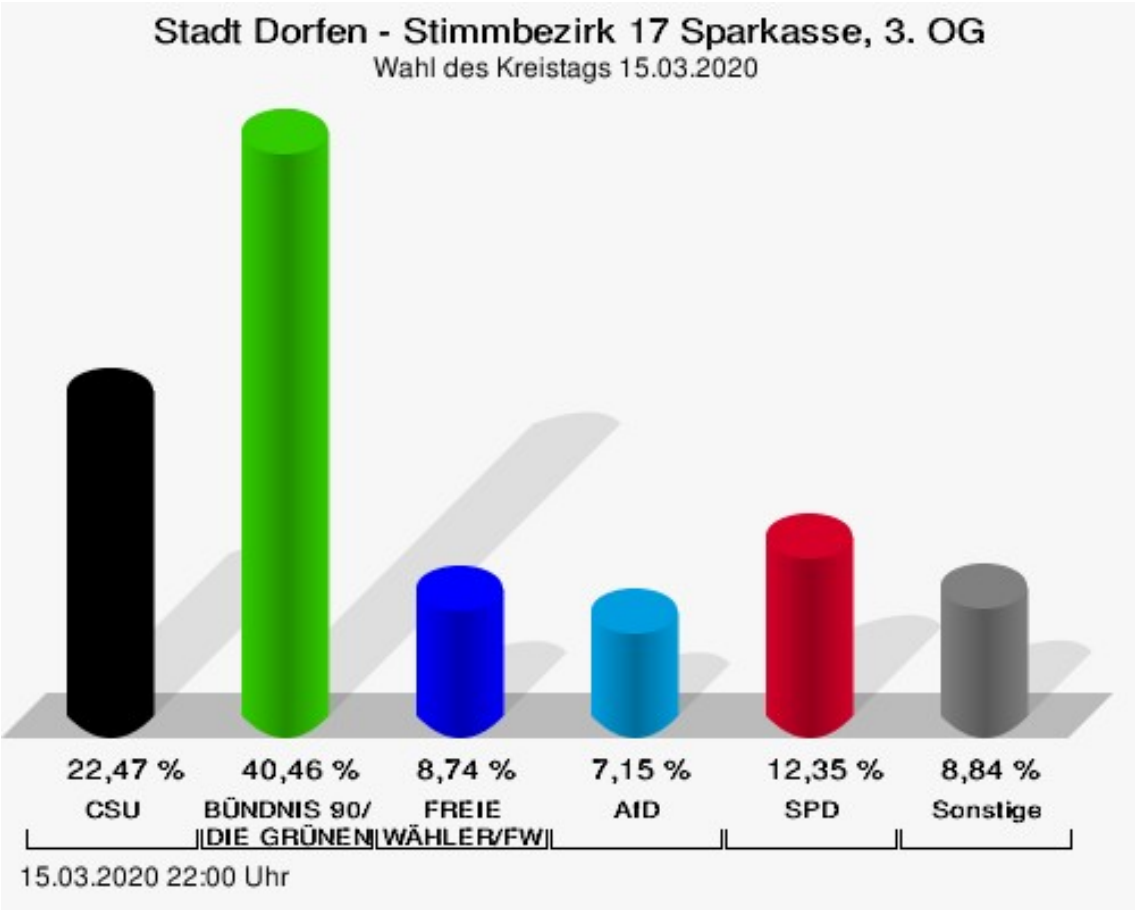

CSU = Christlich-Soziale Union in Bayern e.V.
FREIE WÄHLER/FW = FREIE WÄHLER/FREIE WÄHLERSCHAFT (FW) DES LANDKREISES ERDING e.V.
AfD = Alternative für Deutschland
SPD = Sozialdemokratische Partei Deutschlands

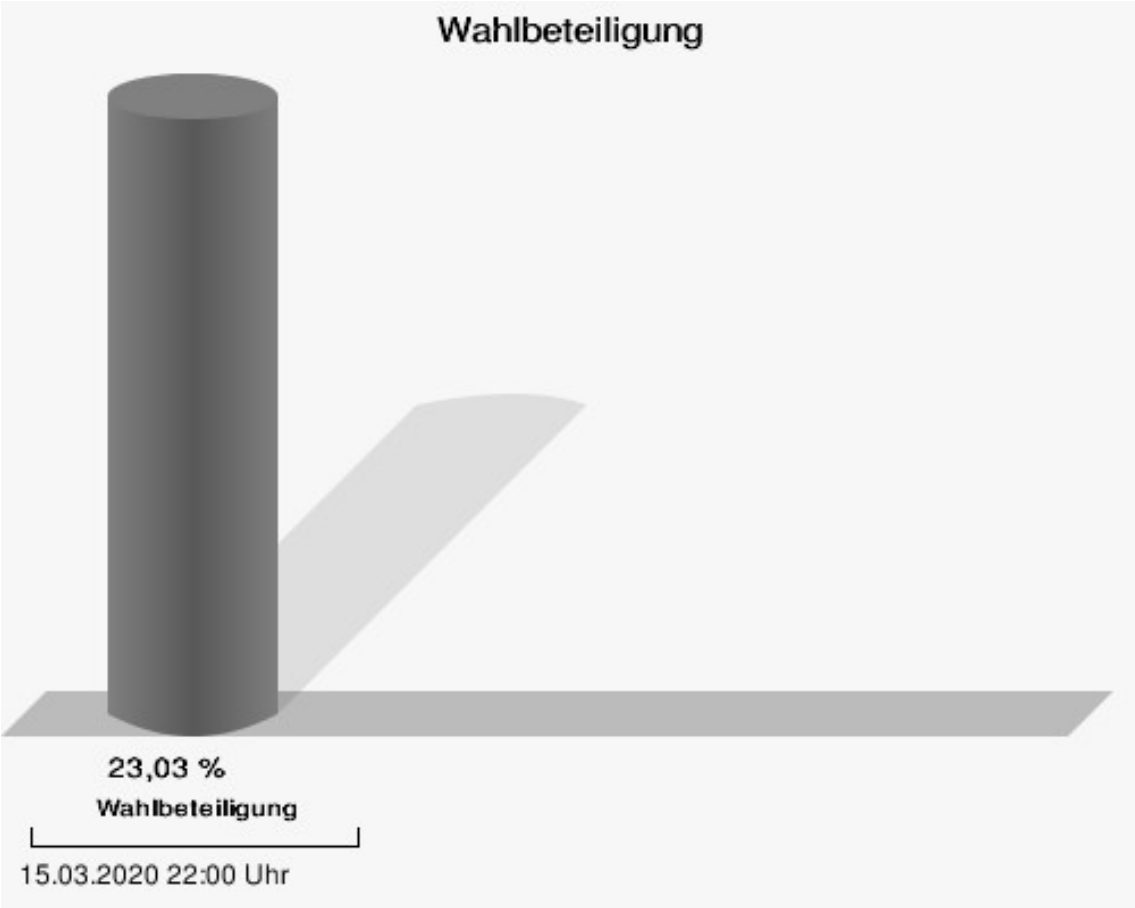

Briefwahlbezirk 21, Rathaus, Sitzungssaal

	Anzahl	Prozent
CSU	6.506	36,06 %
Martin Bayerstorfer, CSU	292	4,49 %
Max Gotz, CSU	171	2,63 %
Ulrike Scharf, CSU	258	3,97 %
Johann Wiesmaier, CSU	132	2,03 %
Franz Hofstetter, CSU	267	4,10 %
Dr. med. Thomas Bauer, CSU	125	1,92 %
Janine Krzizok, CSU	98	1,51 %
Jakob Schwimmer, CSU	230	3,54 %
Daniel Gottal, CSU	79	1,21 %
Gerlinde Sigl, CSU	178	2,74 %
Heinz Grundner, CSU	363	5,58 %
Rudolf Waxenberger, CSU	96	1,48 %
Ferdinand Geisberger, CSU	87	1,34 %
Cornelia Vogelfänger, CSU	69	1,06 %
Bernhard Mücke, CSU	67	1,03 %
Barbara Lanzinger, CSU	265	4,07 %
Tanja Rieß, CSU	70	1,08 %
Alexander Attensberger, CSU	71	1,09 %
Stefan Haberl, CSU	113	1,74 %
Ursula Eibl, CSU	111	1,71 %
Burkhard Köppen, CSU	62	0,95 %
Willi Vogl, CSU	112	1,72 %
Ludwig Kirmair, CSU	71	1,09 %
Michael Oberhofer, CSU	294	4,52 %
Dr. med. Ludwig Rudolf, CSU	274	4,21 %
Verena Stadler, CSU	62	0,95 %
Monika Pieczonka, CSU	65	1,00 %
Christian Pröbst, CSU	65	1,00 %
Nicole Schmittner, CSU	68	1,05 %
Isabell Haindl, CSU	60	0,92 %
Sosa Balderanou, CSU	72	1,11 %
Thomas Bartl, CSU	62	0,95 %
Manfred Lex, CSU	63	0,97 %
Thomas Schreder, CSU	75	1,15 %
Iva-Natalia Hirth, CSU	63	0,97 %
Josef Vieregg, CSU	63	0,97 %
Martin Greimel, CSU	252	3,87 %
Sabine Berger, CSU	237	3,64 %

	Anzahl	Prozent
Matthias Zimmerer, CSU	57	0,88 %
Dana Klement, CSU	67	1,03 %
Julia Manu, CSU	58	0,89 %
Christoph Kober, CSU	50	0,77 %
Michael Hamburger, CSU	66	1,01 %
Bernd Scheumaier, CSU	51	0,78 %
Beate Eder, CSU	62	0,95 %
Ingrid Renner, CSU	60	0,92 %
Dr.-Ing. Markus Straßberger, CSU	47	0,72 %
Leo Melerowitz, CSU	51	0,78 %
Bernhard Hartl, CSU	85	1,31 %
Lorenz Oberndorfer, CSU	66	1,01 %
Josef Renner, CSU	64	0,98 %
Siegfried Ippisch, CSU	47	0,72 %
Josef Lohmaier, CSU	99	1,52 %
Josef Schref, CSU	56	0,86 %
Hubert Sandtner, CSU	51	0,78 %
Martin Schwarzenbeck, CSU	51	0,78 %
Anton Rosenberger, CSU	85	1,31 %
Marietta Burger-Braun, CSU	42	0,65 %
Anton Daumoser, CSU	90	1,38 %
Stephan Stanglmaier, CSU	39	0,60 %
GRÜNE	4.735	26,25 %
Helga Stieglmeier, GRÜNE	132	2,79 %
Florian Geiger, GRÜNE	109	2,30 %
Monika Wenger, GRÜNE	104	2,20 %
Christoph Sticha, GRÜNE	90	1,90 %
Ursula Frank-Mayer, GRÜNE	238	5,03 %
Stephan Glaubitz, GRÜNE	92	1,94 %
Maria Feckl, GRÜNE	87	1,84 %
Alfred Schreiber, GRÜNE	78	1,65 %
Alice Lorenz, GRÜNE	82	1,73 %
Wolfgang Fritz, GRÜNE	80	1,69 %
Lena Geiger, GRÜNE	98	2,07 %
Dominik Rutz, GRÜNE	83	1,75 %
Doris Kraeker, GRÜNE	76	1,61 %
Michael Hollstein, GRÜNE	71	1,50 %
Andrea Struck, GRÜNE	78	1,65 %
Stefan Gentschew, GRÜNE	66	1,39 %
Melanie Falzetta, GRÜNE	73	1,54 %

	Anzahl	Prozent
Andreas Hartl, GRÜNE	200	4,22 %
Eva Geiger-Haslbeck, GRÜNE	75	1,58 %
Karlheinz Reingruber, GRÜNE	65	1,37 %
Thorsten Scharmatinat, GRÜNE	64	1,35 %
Annett Burgarth, GRÜNE	71	1,50 %
Herbert Maier, GRÜNE	62	1,31 %
Carola Bock, GRÜNE	64	1,35 %
Dr. rer. nat. habil. Philipp Scherer, GRÜNE	69	1,46 %
Tiziana Duphorn, GRÜNE	127	2,68 %
Stefan Herbasch, GRÜNE	64	1,35 %
Julia von der Weppen, GRÜNE	68	1,44 %
Christian Lorenz, GRÜNE	63	1,33 %
Cornelia Ermeier, GRÜNE	66	1,39 %
Reinhard Bloch, GRÜNE	61	1,29 %
Cordia Orlob, GRÜNE	68	1,44 %
Michael Rott, GRÜNE	148	3,13 %
Silvana Stöckel, GRÜNE	64	1,35 %
Alois Neumeier, GRÜNE	57	1,20 %
Ilona Bernstetter, GRÜNE	63	1,33 %
Jens Ehrlinger, GRÜNE	56	1,18 %
Petra Schletter, GRÜNE	60	1,27 %
Matthias Brechter, GRÜNE	133	2,81 %
Monika Althammer, GRÜNE	59	1,25 %
Michael Deimel, GRÜNE	57	1,20 %
Sophia Herff, GRÜNE	62	1,31 %
Alois jun. Gabauer, GRÜNE	54	1,14 %
Martina Scheyhing, GRÜNE	63	1,33 %
Günther Kuhn, GRÜNE	63	1,33 %
Claudia Honsberg, GRÜNE	97	2,05 %
Norbert Hufschmid-Steinmetz, GRÜNE	56	1,18 %
Hanna Ermann, GRÜNE	144	3,04 %
Benjamin Degener, GRÜNE	53	1,12 %
Hannelore Seeger, GRÜNE	53	1,12 %
Johannes Sachteleben, GRÜNE	60	1,27 %
Hannelore Kircher, GRÜNE	53	1,12 %
Peter Willim, GRÜNE	90	1,90 %
Christiane Rothe, GRÜNE	53	1,12 %
Karl Knörr, GRÜNE	53	1,12 %
Denise Lippenberger, GRÜNE	50	1,06 %

	Anzahl	Prozent
Klaus Legler, GRÜNE	55	1,16 %
Gisela Herrmann-Bouarsa, GRÜNE	52	1,10 %
Andreas Müller, GRÜNE	48	1,01 %
Ursula Auer, GRÜNE	55	1,16 %
FREIE WÄHLER/FW	3.051	16,91 %
Georg Els, FREIE WÄHLER/FW	76	2,49 %
Rainer Mehringer, FREIE WÄHLER/FW	61	2,00 %
Petra Bauernfeind, FREIE WÄHLER/FW	68	2,23 %
Christian Büchlmann, FREIE WÄHLER/FW	31	1,02 %
Maria Grasser, FREIE WÄHLER/FW	90	2,95 %
Ullrich Gaigl, FREIE WÄHLER/FW	154	5,05 %
Benedikt Hoigt, FREIE WÄHLER/FW	32	1,05 %
Korbinian Empl, FREIE WÄHLER/FW	87	2,85 %
Doris Minet, FREIE WÄHLER/FW	206	6,75 %
Manfred Ranft, FREIE WÄHLER/FW	37	1,21 %
Maximilian Kressirer, FREIE WÄHLER/FW	34	1,11 %
Thomas Gneißl, FREIE WÄHLER/FW	43	1,41 %
Dr. Heike Schmidt-Kronseder, FREIE WÄHLER/FW	40	1,31 %
Valentin Bitzer, FREIE WÄHLER/FW	62	2,03 %
Johanna Mehringer, FREIE WÄHLER/FW	47	1,54 %
Johann Hörmann, FREIE WÄHLER/FW	173	5,67 %
Irmgard Hibler, FREIE WÄHLER/FW	40	1,31 %
Martin Haindl, FREIE WÄHLER/FW	40	1,31 %
Mathias Jell, FREIE WÄHLER/FW	52	1,70 %
Ursula Angenend, FREIE WÄHLER/FW	31	1,02 %
Helmut Scharlach, FREIE WÄHLER/FW	34	1,11 %
Peter Deischl, FREIE WÄHLER/FW	41	1,34 %

	Anzahl	Prozent
Andreas Winner, FREIE WÄHLER/FW	40	1,31 %
Martin Kowalski, FREIE WÄHLER/FW	31	1,02 %
Peter Badmann, FREIE WÄHLER/FW	30	0,98 %
Markus Geier, FREIE WÄHLER/FW	36	1,18 %
Dieter Fischer, FREIE WÄHLER/FW	44	1,44 %
Dr. Christian Aigner, FREIE WÄHLER/FW	99	3,24 %
Franz-Josef Obermaier, FREIE WÄHLER/FW	49	1,61 %
Monika Staudinger, FREIE WÄHLER/FW	30	0,98 %
Robert Hegenauer, FREIE WÄHLER/FW	27	0,88 %
Sebastian Vaas, FREIE WÄHLER/FW	47	1,54 %
Benjamin Groß, FREIE WÄHLER/FW	30	0,98 %
Christine Kohlschütter, FREIE WÄHLER/FW	30	0,98 %
Dr. Susanne Gerster, FREIE WÄHLER/FW	33	1,08 %
Andreas Kögel, FREIE WÄHLER/FW	87	2,85 %
Hans Kerschbaum, FREIE WÄHLER/FW	33	1,08 %
Bettina Kronseder, FREIE WÄHLER/FW	104	3,41 %
Peter Frank, FREIE WÄHLER/FW	34	1,11 %
Johann Balbach, FREIE WÄHLER/FW	28	0,92 %
Peter Heger, FREIE WÄHLER/FW	35	1,15 %
Andrea Schöngruber, FREIE WÄHLER/FW	26	0,85 %
Markus Sedlmeir, FREIE WÄHLER/FW	30	0,98 %
Jürgen Beil, FREIE WÄHLER/FW	26	0,85 %
Marianne Bauer, FREIE WÄHLER/FW	48	1,57 %
Andreas Mangstl, FREIE WÄHLER/FW	115	3,77 %
Christian Nagler, FREIE WÄHLER/FW	25	0,82 %

	Anzahl	Prozent
Natalie Kienmüller-Stadler, FREIE WÄHLER/FW	28	0,92 %
Stephan Weindler, FREIE WÄHLER/FW	33	1,08 %
Kilian Fischer, FREIE WÄHLER/FW	71	2,33 %
Susanne Wohlberg, FREIE WÄHLER/FW	27	0,88 %
Judith Heger, FREIE WÄHLER/FW	25	0,82 %
Anton Bauer, FREIE WÄHLER/FW	91	2,98 %
Franz Röslmair, FREIE WÄHLER/FW	23	0,75 %
Robin Bauersachs, FREIE WÄHLER/FW	23	0,75 %
Andreas Sichtig, FREIE WÄHLER/FW	23	0,75 %
Andrea Gumberger-Strobl, FREIE WÄHLER/FW	32	1,05 %
Ulrich Holnburger, FREIE WÄHLER/FW	30	0,98 %
Wilhelm Hahn, FREIE WÄHLER/FW	22	0,72 %
Josef Hochholzer, FREIE WÄHLER/FW	27	0,88 %
AfD	590	3,27 %
Wolfgang Kellermann, AfD	29	4,92 %
Martin Huber, AfD	69	11,69 %
Peter Attenhauser, AfD	50	8,47 %
Rainer Forster, AfD	20	3,39 %
Peter Junker, AfD	11	1,86 %
Otto Kellermann, AfD	17	2,88 %
Dr. Christoph Unterberg, AfD	20	3,39 %
Silvia Elbing, AfD	11	1,86 %
Martin Baade, AfD	8	1,36 %
Dieter Kuhn, AfD	8	1,36 %
Anja Koch, AfD	14	2,37 %
Wilhelm Gamper, AfD	8	1,36 %
Tobias Krüger, AfD	11	1,86 %
Mario Matthiä, AfD	8	1,36 %
Frank Beughold, AfD	8	1,36 %
Ali Schir-Mohammad, AfD	8	1,36 %
Alfons Penzkofer, AfD	8	1,36 %

	Anzahl	Prozent
Christian Riedmayr, AfD	8	1,36 %
Harald Vollmer, AfD	6	1,02 %
Max Öttl, AfD	6	1,02 %
Ines Lohr, AfD	6	1,02 %
Hans Schäftner, AfD	5	0,85 %
Ralf Mielisch, AfD	5	0,85 %
Claudia Bauerdick, AfD	5	0,85 %
Mirko Kamolz, AfD	5	0,85 %
Anton Wastl, AfD	30	5,08 %
Pejman Kafsh Nochi, AfD	5	0,85 %
Josef Mutlitz, AfD	5	0,85 %
Horst Naujoks, AfD	5	0,85 %
Klaus Gäßl, AfD	5	0,85 %
Eugene Flierl, AfD	5	0,85 %
Herbert Oppenauer, AfD	5	0,85 %
Achim Müllerke, AfD	5	0,85 %
Maria Naujoks, AfD	8	1,36 %
Martin Braun, AfD	17	2,88 %
Ludwig Molocher, AfD	5	0,85 %
Andreas Hohberger, AfD	5	0,85 %
Fredi Kuhmann, AfD	5	0,85 %
Tim Dreher, AfD	5	0,85 %
Thomas Kosellek, AfD	5	0,85 %
Ellen Schreiber, AfD	5	0,85 %
Christian Koch, AfD	5	0,85 %
Robert Attenberger, AfD	17	2,88 %
Christoph Perzl, AfD	5	0,85 %
Hanno Schrott, AfD	8	1,36 %
Franz Buchberger, AfD	5	0,85 %
Martin Bauerdick, AfD	5	0,85 %
Thierry Reiss, AfD	5	0,85 %
Peter Thieme, AfD	5	0,85 %
Timothy Schulmann, AfD	5	0,85 %
Martin Lorenz, AfD	5	0,85 %
Jens Köhler, AfD	5	0,85 %
Mario Hüttl, AfD	5	0,85 %
Benjamin Altmann, AfD	5	0,85 %
Stefan Brotzki, AfD	5	0,85 %
Johann Elbing, AfD	5	0,85 %
Manfred Börnert, AfD	5	0,85 %

	Anzahl	Prozent
Robin Stefani, AfD	5	0,85 %
Günter Rübner, AfD	8	1,36 %
Helmut Fessler, AfD	8	1,36 %
SPD	1.331	7,38 %
Ulla Dieckmann, SPD	51	3,83 %
Martin Kern, SPD	20	1,50 %
Gertrud Eichinger, SPD	40	3,01 %
Michael Gruber, SPD	18	1,35 %
Nicole Schley, SPD	28	2,10 %
Niclas Spanel, SPD	13	0,98 %
Simone Jell-Huber, SPD	177	13,30 %
Manfred Slawny, SPD	74	5,56 %
Karin Bischke, SPD	13	0,98 %
Georg Nagler, SPD	11	0,83 %
Michaela Meister, SPD	141	10,59 %
Alexander Gutwill, SPD	7	0,53 %
Katharina Hintermaier, SPD	7	0,53 %
Martin Bichlmaier, SPD	8	0,60 %
Beate Aust, SPD	17	1,28 %
Christian Cosimo, SPD	7	0,53 %
Evelin Gröckel, SPD	7	0,53 %
Johann Kaspera, SPD	7	0,53 %
Sandra Liebold, SPD	10	0,75 %
Josef Schmid, SPD	54	4,06 %
Rosa Kunzmann, SPD	7	0,53 %
Thomas Brix, SPD	7	0,53 %
Jutta Harrer, SPD	8	0,60 %
Dr. rer. nat. habil. Bodo Lampe, SPD	13	0,98 %
Helga Huber, SPD	11	0,83 %
Erwin Nominacher, SPD	7	0,53 %
Katja Bröckl-Bergner, SPD	7	0,53 %
Ernst Giller, SPD	84	6,31 %
Franziska Schmid, SPD	34	2,55 %
Ulrich Reinhardt, SPD	7	0,53 %
Martina Kozica, SPD	7	0,53 %
Andreas Faltermaier, SPD	8	0,60 %
Andrea Neumeier, SPD	7	0,53 %
Josef Romir, SPD	7	0,53 %
Herta Brydon, SPD	7	0,53 %

	Anzahl	Prozent
Michael Kirchner, SPD	10	0,75 %
Marianne Ehrler, SPD	33	2,48 %
Albert Zimmerer, SPD	9	0,68 %
Manuela Schulze, SPD	9	0,68 %
Dr. Walfried Seßler, SPD	6	0,45 %
Katrin Schuster, SPD	6	0,45 %
Joseph Kronseder, SPD	41	3,08 %
Roswitha Bayer-Siegling, SPD	8	0,60 %
Wolfgang Behn, SPD	5	0,38 %
Karin Becker, SPD	5	0,38 %
Heinrich Müller-Ermann, SPD	110	8,26 %
Rita Reichwein, SPD	8	0,60 %
Maximilian Kriegisch, SPD	9	0,68 %
Heiner Grönwald, SPD	5	0,38 %
Christoph Zauner, SPD	46	3,46 %
Raoul Pietschmann, SPD	5	0,38 %
Erdmann Schröter, SPD	5	0,38 %
Michael Paulini, SPD	8	0,60 %
Daniel Kopp, SPD	5	0,38 %
Elisabeth Maurer, SPD	5	0,38 %
Marco Dembecki, SPD	5	0,38 %
Heinz Meister, SPD	38	2,85 %
Richard sen. Döllel, SPD	5	0,38 %
Reinhard Schatz, SPD	5	0,38 %
August Groh, SPD	9	0,68 %
FDP	660	3,66 %
Rosmarie Neumeier-Korn, FDP	25	3,79 %
Wolfgang Stang, FDP	24	3,64 %
Josef Samitz, FDP	18	2,73 %
Rochus Heller, FDP	19	2,88 %
Anne Connelly, FDP	19	2,88 %
Christian Korn, FDP	25	3,79 %
Dr. Arndt Scheffler, FDP	68	10,30 %
Peter Utz, FDP	24	3,64 %
Johann Bauer, FDP	18	2,73 %
Jakob Mittermaier, FDP	29	4,39 %
Kilian Kaiser, FDP	21	3,18 %
Dr. Rainer Vogel, FDP	18	2,73 %
Irene Utz, FDP	19	2,88 %
Christopher Voth, FDP	17	2,58 %

	Anzahl	Prozent
Gabriele Blechinger, FDP	22	3,33 %
Nikolaus Hintermaier, FDP	19	2,88 %
Martin Maier, FDP	16	2,42 %
Dr. Michael Streng, FDP	8	1,21 %
Christina Rescher, FDP	8	1,21 %
Christian Schütz, FDP	8	1,21 %
Herbert Breuer, FDP	9	1,36 %
Rainer Ludwig, FDP	8	1,21 %
Dirk Meisel, FDP	8	1,21 %
Lianka Büchner, FDP	8	1,21 %
Daniel Röder, FDP	29	4,39 %
Johann Hötscher, FDP	7	1,06 %
Herbert Schaffer, FDP	7	1,06 %
Thomas Schreyer, FDP	7	1,06 %
Bernhard Klemm, FDP	10	1,52 %
Marion Stang, FDP	7	1,06 %
Diana Montag, FDP	8	1,21 %
Ciro Petrosino, FDP	7	1,06 %
Julia Berger, FDP	10	1,52 %
Claudia Neumeier, FDP	7	1,06 %
Moritz Neupärtl, FDP	7	1,06 %
Suzy Bezerra da Silva, FDP	7	1,06 %
Daniela Zeitschel, FDP	7	1,06 %
Janina Pfister, FDP	7	1,06 %
Johann Neumeier, FDP	7	1,06 %
Peter Breth, FDP	47	7,12 %
Nino Peppe, FDP	7	1,06 %
Andrea Neumeier, FDP	7	1,06 %
Ladjane Horlacher, FDP	7	1,06 %
ÖDP	1.029	5,70 %
Wolfgang Reiter, ÖDP	44	4,28 %
Christina Treffler, ÖDP	51	4,96 %
Christian Kainz, ÖDP	33	3,21 %
Dr. phil. Josephine Arnold, ÖDP	25	2,43 %
Georg Gschlößl, ÖDP	27	2,62 %
Gertraud Stede, ÖDP	13	1,26 %
Felix Mayr, ÖDP	14	1,36 %
Monika Reitmajer, ÖDP	13	1,26 %
Nelson Berger, ÖDP	13	1,26 %
Eva-Maria Döllel, ÖDP	13	1,26 %

	Anzahl	Prozent
Matthias Fenk, ÖDP	12	1,17 %
Stephan Treffler, ÖDP	40	3,89 %
Gislinde Wohlrab, ÖDP	12	1,17 %
Tobias Schemmel, ÖDP	11	1,07 %
Monika Daimer, ÖDP	16	1,55 %
Ralf Alscher, ÖDP	14	1,36 %
Dr. Dietmar Kapl, ÖDP	11	1,07 %
Walter Zwirglmaier, ÖDP	95	9,23 %
Günter Daimer, ÖDP	10	0,97 %
Martha Hanslmaier, ÖDP	50	4,86 %
Elisabeth Altmann, ÖDP	10	0,97 %
Andreas Kroh, ÖDP	14	1,36 %
Barbara Mayrhofer, ÖDP	13	1,26 %
Johannes Pointner, ÖDP	18	1,75 %
Evelyn Reinl, ÖDP	9	0,87 %
Sabine Christofori, ÖDP	21	2,04 %
Hubert Daimer, ÖDP	13	1,26 %
Tobias Aigner, ÖDP	12	1,17 %
Doris Treffler-Alscher, ÖDP	12	1,17 %
Christel Hollesch, ÖDP	10	0,97 %
Gerhard Gaisbauer, ÖDP	9	0,87 %
Patricia Kapl, ÖDP	9	0,87 %
Tobias Hopfner, ÖDP	13	1,26 %
Franz Mayrhofer, ÖDP	13	1,26 %
Margaretha Niedermayer, ÖDP	9	0,87 %
Gerhard Reger, ÖDP	53	5,15 %
Marlene Rachl, ÖDP	54	5,25 %
Thomas Altmann, ÖDP	10	0,97 %
Stefan Christofori, ÖDP	33	3,21 %
Martin Walter, ÖDP	12	1,17 %
Egon Weiß, ÖDP	10	0,97 %
Peter Lehan, ÖDP	8	0,78 %
Rosemarie Zampach, ÖDP	12	1,17 %
Josef Jagla, ÖDP	25	2,43 %
Eva-Maria Schemmel, ÖDP	8	0,78 %
Robert Reiter, ÖDP	8	0,78 %
Robert Daimer, ÖDP	14	1,36 %
Monika Schwoshuber, ÖDP	11	1,07 %
Irmgard Stenzel, ÖDP	8	0,78 %
Sophia Treffler, ÖDP	17	1,65 %

	Anzahl	Prozent
Harald Karner, ÖDP	8	0,78 %
Hannelore Schebelle, ÖDP	9	0,87 %
Sabine Reiter, ÖDP	13	1,26 %
Elisabeth Ringler, ÖDP	7	0,68 %
Susanne Broeren, ÖDP	7	0,68 %
DIE LINKE	138	0,76 %
Florian Baum, DIE LINKE	13	9,42 %
Manuela Geyer, DIE LINKE	12	8,70 %
Herta Hertel-Stockinger, DIE LINKE	6	4,35 %
Klaus-Peter Bodnar, DIE LINKE	6	4,35 %
Petra Hindersmann, DIE LINKE	6	4,35 %
Johannes Böhm, DIE LINKE	6	4,35 %
Silvia Langen-Kramer, DIE LINKE	13	9,42 %
Dominikus Rudow, DIE LINKE	6	4,35 %
Hasiyet Richter-Tugrul, DIE LINKE	9	6,52 %
Martin Barchet, DIE LINKE	6	4,35 %
Ljiljana La Perna, DIE LINKE	9	6,52 %
Matthias Crull, DIE LINKE	6	4,35 %
Walter Koppe, DIE LINKE	7	5,07 %
Manfred Hagg, DIE LINKE	6	4,35 %
Hans-Werner Müllera, DIE LINKE	6	4,35 %
Kevin Theiß, DIE LINKE	9	6,52 %
Johann Böhm, DIE LINKE	6	4,35 %
Michael Schlotfeldt, DIE LINKE	6	4,35 %

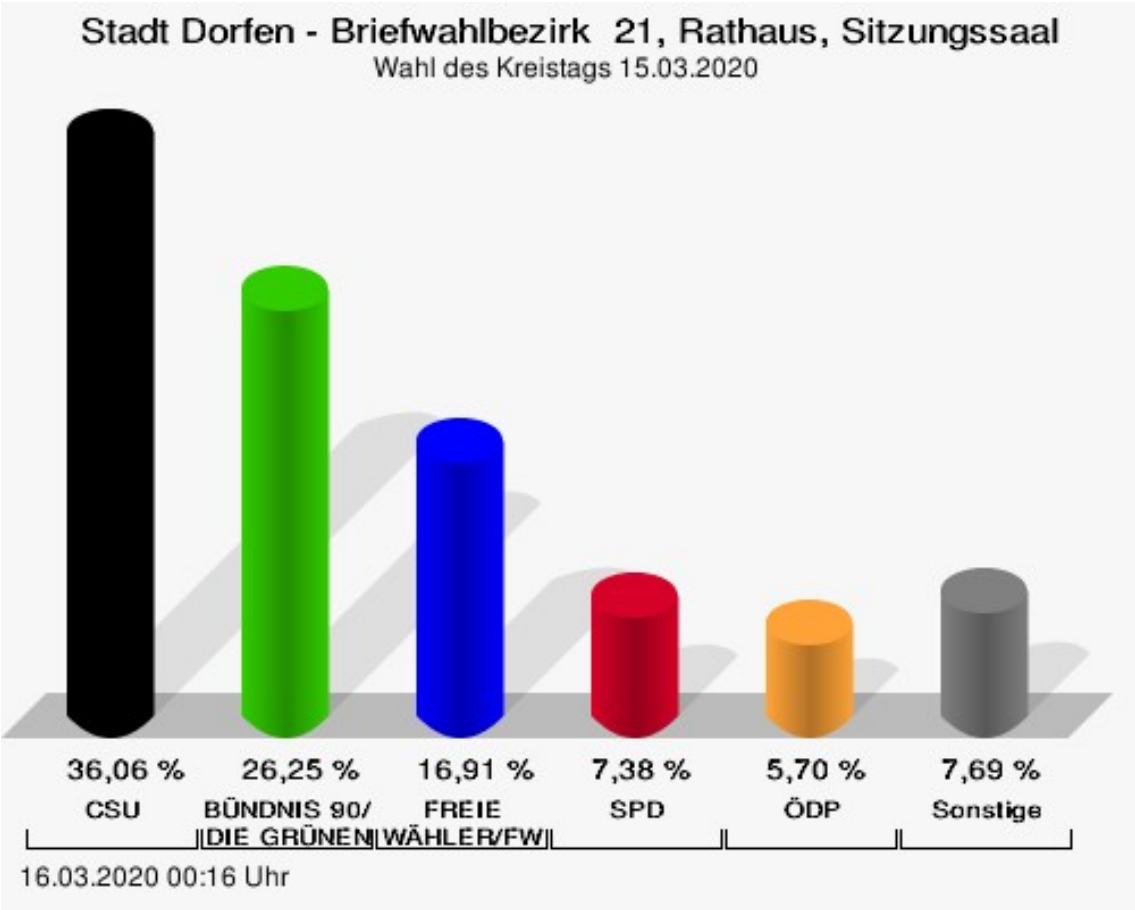

CSU = Christlich-Soziale Union in Bayern e.V.
FREIE WÄHLER/FW = FREIE WÄHLER/FREIE WÄHLERSCHAFT (FW) DES LANDKREISES ERDING e.V.
SPD = Sozialdemokratische Partei Deutschlands
ÖDP = Ökologisch-Demokratische Partei

Briefwahbezirkl 22, Turnhalle

	Anzahl	Prozent
CSU	6.844	38,16 %
Martin Bayerstorfer, CSU	293	4,28 %
Max Gotz, CSU	207	3,02 %
Ulrike Scharf, CSU	294	4,30 %
Johann Wiesmaier, CSU	183	2,67 %
Franz Hofstetter, CSU	278	4,06 %
Dr. med. Thomas Bauer, CSU	143	2,09 %
Janine Krzizok, CSU	106	1,55 %
Jakob Schwimmer, CSU	252	3,68 %
Daniel Gottal, CSU	78	1,14 %
Gerlinde Sigl, CSU	218	3,19 %
Heinz Grundner, CSU	367	5,36 %
Rudolf Waxenberger, CSU	105	1,53 %
Ferdinand Geisberger, CSU	78	1,14 %
Cornelia Vogelfänger, CSU	119	1,74 %
Bernhard Mücke, CSU	69	1,01 %
Barbara Lanzinger, CSU	277	4,05 %
Tanja Rieß, CSU	73	1,07 %
Alexander Attensberger, CSU	71	1,04 %
Stefan Haberl, CSU	118	1,72 %
Ursula Eibl, CSU	134	1,96 %
Burkhard Köppen, CSU	78	1,14 %
Willi Vogl, CSU	105	1,53 %
Ludwig Kirmair, CSU	80	1,17 %
Michael Oberhofer, CSU	287	4,19 %
Dr. med. Ludwig Rudolf, CSU	262	3,83 %
Verena Stadler, CSU	63	0,92 %
Monika Pieczonka, CSU	64	0,94 %
Christian Pröbst, CSU	74	1,08 %
Nicole Schmittner, CSU	81	1,18 %
Isabell Haindl, CSU	62	0,91 %
Sosa Balderanou, CSU	80	1,17 %
Thomas Bartl, CSU	64	0,94 %
Manfred Lex, CSU	65	0,95 %
Thomas Schreder, CSU	75	1,10 %
Iva-Natalia Hirth, CSU	59	0,86 %
Josef Vieregg, CSU	66	0,96 %
Martin Greimel, CSU	256	3,74 %
Sabine Berger, CSU	220	3,21 %

	Anzahl	Prozent
Matthias Zimmerer, CSU	61	0,89 %
Dana Klement, CSU	75	1,10 %
Julia Manu, CSU	60	0,88 %
Christoph Kober, CSU	60	0,88 %
Michael Hamburger, CSU	79	1,15 %
Bernd Scheumaier, CSU	62	0,91 %
Beate Eder, CSU	55	0,80 %
Ingrid Renner, CSU	51	0,75 %
Dr.-Ing. Markus Straßberger, CSU	50	0,73 %
Leo Melerowitz, CSU	50	0,73 %
Bernhard Hartl, CSU	87	1,27 %
Lorenz Oberndorfer, CSU	57	0,83 %
Josef Renner, CSU	49	0,72 %
Siegfried Ippisch, CSU	51	0,75 %
Josef Lohmaier, CSU	98	1,43 %
Josef Schref, CSU	51	0,75 %
Hubert Sandtner, CSU	45	0,66 %
Martin Schwarzenbeck, CSU	45	0,66 %
Anton Rosenberger, CSU	88	1,29 %
Marietta Burger-Braun, CSU	48	0,70 %
Anton Daumoser, CSU	74	1,08 %
Stephan Stanglmaier, CSU	44	0,64 %
GRÜNE	3.226	17,99 %
Helga Stieglmeier, GRÜNE	111	3,44 %
Florian Geiger, GRÜNE	80	2,48 %
Monika Wenger, GRÜNE	71	2,20 %
Christoph Sticha, GRÜNE	63	1,95 %
Ursula Frank-Mayer, GRÜNE	213	6,60 %
Stephan Glaubitz, GRÜNE	79	2,45 %
Maria Feckl, GRÜNE	67	2,08 %
Alfred Schreiber, GRÜNE	65	2,01 %
Alice Lorenz, GRÜNE	50	1,55 %
Wolfgang Fritz, GRÜNE	54	1,67 %
Lena Geiger, GRÜNE	71	2,20 %
Dominik Rutz, GRÜNE	57	1,77 %
Doris Kraeker, GRÜNE	49	1,52 %
Michael Hollstein, GRÜNE	46	1,43 %
Andrea Struck, GRÜNE	46	1,43 %
Stefan Gentschew, GRÜNE	42	1,30 %
Melanie Falzetta, GRÜNE	48	1,49 %

	Anzahl	Prozent
Andreas Hartl, GRÜNE	180	5,58 %
Eva Geiger-Haslbeck, GRÜNE	42	1,30 %
Karlheinz Reingruber, GRÜNE	53	1,64 %
Thorsten Scharmatinat, GRÜNE	37	1,15 %
Annett Burgarth, GRÜNE	40	1,24 %
Herbert Maier, GRÜNE	40	1,24 %
Carola Bock, GRÜNE	37	1,15 %
Dr. rer. nat. habil. Philipp Scherer, GRÜNE	47	1,46 %
Tiziana Duphorn, GRÜNE	76	2,36 %
Stefan Herbasch, GRÜNE	37	1,15 %
Julia von der Weppen, GRÜNE	36	1,12 %
Christian Lorenz, GRÜNE	36	1,12 %
Cornelia Ermeier, GRÜNE	44	1,36 %
Reinhard Bloch, GRÜNE	44	1,36 %
Cordia Orlob, GRÜNE	38	1,18 %
Michael Rott, GRÜNE	127	3,94 %
Silvana Stöckel, GRÜNE	43	1,33 %
Alois Neumeier, GRÜNE	34	1,05 %
Ilona Bernstetter, GRÜNE	36	1,12 %
Jens Ehrlinger, GRÜNE	37	1,15 %
Petra Schletter, GRÜNE	36	1,12 %
Matthias Brechter, GRÜNE	93	2,88 %
Monika Althammer, GRÜNE	33	1,02 %
Michael Deimel, GRÜNE	33	1,02 %
Sophia Herff, GRÜNE	40	1,24 %
Alois jun. Gabauer, GRÜNE	31	0,96 %
Martina Scheyhing, GRÜNE	33	1,02 %
Günther Kuhn, GRÜNE	33	1,02 %
Claudia Honsberg, GRÜNE	88	2,73 %
Norbert Hufschmid-Steinmetz, GRÜNE	30	0,93 %
Hanna Ermann, GRÜNE	111	3,44 %
Benjamin Degener, GRÜNE	37	1,15 %
Hannelore Seeger, GRÜNE	33	1,02 %
Johannes Sachteleben, GRÜNE	34	1,05 %
Hannelore Kircher, GRÜNE	26	0,81 %
Peter Willim, GRÜNE	60	1,86 %
Christiane Rothe, GRÜNE	25	0,77 %
Karl Knörr, GRÜNE	25	0,77 %
Denise Lippenberger, GRÜNE	29	0,90 %

	Anzahl	Prozent
Klaus Legler, GRÜNE	29	0,90 %
Gisela Herrmann-Bouarsa, GRÜNE	30	0,93 %
Andreas Müller, GRÜNE	30	0,93 %
Ursula Auer, GRÜNE	31	0,96 %
FREIE WÄHLER/FW	3.606	20,10 %
Georg Els, FREIE WÄHLER/FW	76	2,11 %
Rainer Mehringer, FREIE WÄHLER/FW	78	2,16 %
Petra Bauernfeind, FREIE WÄHLER/FW	116	3,22 %
Christian Büchlmann, FREIE WÄHLER/FW	59	1,64 %
Maria Grasser, FREIE WÄHLER/FW	91	2,52 %
Ullrich Gaigl, FREIE WÄHLER/FW	181	5,02 %
Benedikt Hoigt, FREIE WÄHLER/FW	52	1,44 %
Korbinian Empl, FREIE WÄHLER/FW	96	2,66 %
Doris Minet, FREIE WÄHLER/FW	304	8,43 %
Manfred Ranft, FREIE WÄHLER/FW	48	1,33 %
Maximilian Kressirer, FREIE WÄHLER/FW	51	1,41 %
Thomas Gneißl, FREIE WÄHLER/FW	50	1,39 %
Dr. Heike Schmidt-Kronseder, FREIE WÄHLER/FW	46	1,28 %
Valentin Bitzer, FREIE WÄHLER/FW	96	2,66 %
Johanna Mehringer, FREIE WÄHLER/FW	59	1,64 %
Johann Hörmann, FREIE WÄHLER/FW	189	5,24 %
Irmgard Hibler, FREIE WÄHLER/FW	49	1,36 %
Martin Haindl, FREIE WÄHLER/FW	51	1,41 %
Mathias Jell, FREIE WÄHLER/FW	50	1,39 %
Ursula Angenend, FREIE WÄHLER/FW	56	1,55 %
Helmut Scharlach, FREIE WÄHLER/FW	39	1,08 %
Peter Deischl, FREIE WÄHLER/FW	45	1,25 %

	Anzahl	Prozent
Andreas Winner, FREIE WÄHLER/FW	38	1,05 %
Martin Kowalski, FREIE WÄHLER/FW	42	1,16 %
Peter Badmann, FREIE WÄHLER/FW	40	1,11 %
Markus Geier, FREIE WÄHLER/FW	35	0,97 %
Dieter Fischer, FREIE WÄHLER/FW	56	1,55 %
Dr. Christian Aigner, FREIE WÄHLER/FW	64	1,77 %
Franz-Josef Obermaier, FREIE WÄHLER/FW	36	1,00 %
Monika Staudinger, FREIE WÄHLER/FW	40	1,11 %
Robert Hegenauer, FREIE WÄHLER/FW	32	0,89 %
Sebastian Vaas, FREIE WÄHLER/FW	39	1,08 %
Benjamin Groß, FREIE WÄHLER/FW	34	0,94 %
Christine Kohlschütter, FREIE WÄHLER/FW	33	0,92 %
Dr. Susanne Gerster, FREIE WÄHLER/FW	34	0,94 %
Andreas Kögel, FREIE WÄHLER/FW	119	3,30 %
Hans Kerschbaum, FREIE WÄHLER/FW	32	0,89 %
Bettina Kronseder, FREIE WÄHLER/FW	108	3,00 %
Peter Frank, FREIE WÄHLER/FW	38	1,05 %
Johann Balbach, FREIE WÄHLER/FW	32	0,89 %
Peter Heger, FREIE WÄHLER/FW	39	1,08 %
Andrea Schöngruber, FREIE WÄHLER/FW	34	0,94 %
Markus Sedlmeir, FREIE WÄHLER/FW	32	0,89 %
Jürgen Beil, FREIE WÄHLER/FW	32	0,89 %
Marianne Bauer, FREIE WÄHLER/FW	55	1,53 %
Andreas Mangstl, FREIE WÄHLER/FW	131	3,63 %
Christian Nagler, FREIE WÄHLER/FW	30	0,83 %

	Anzahl	Prozent
Natalie Kienmüller-Stadler, FREIE WÄHLER/FW	32	0,89 %
Stephan Weindler, FREIE WÄH-LER/FW	31	0,86 %
Kilian Fischer, FREIE WÄH-LER/FW	81	2,25 %
Susanne Wohlberg, FREIE WÄH-LER/FW	30	0,83 %
Judith Heger, FREIE WÄH-LER/FW	31	0,86 %
Anton Bauer, FREIE WÄH-LER/FW	108	3,00 %
Franz Röslmair, FREIE WÄH-LER/FW	32	0,89 %
Robin Bauersachs, FREIE WÄH-LER/FW	32	0,89 %
Andreas Sichtig, FREIE WÄH-LER/FW	28	0,78 %
Andrea Gumberger-Strobl, FREIE WÄHLER/FW	31	0,86 %
Ulrich Holnburger, FREIE WÄH-LER/FW	26	0,72 %
Wilhelm Hahn, FREIE WÄH-LER/FW	30	0,83 %
Josef Hochholzer, FREIE WÄH-LER/FW	27	0,75 %
AfD	795	4,43 %
Wolfgang Kellermann, AfD	37	4,65 %
Martin Huber, AfD	58	7,30 %
Peter Attenhauser, AfD	37	4,65 %
Rainer Forster, AfD	22	2,77 %
Peter Junker, AfD	13	1,64 %
Otto Kellermann, AfD	16	2,01 %
Dr. Christoph Unterberg, AfD	16	2,01 %
Silvia Elbing, AfD	13	1,64 %
Martin Baade, AfD	26	3,27 %
Dieter Kuhn, AfD	16	2,01 %
Anja Koch, AfD	10	1,26 %
Wilhelm Gamper, AfD	10	1,26 %
Tobias Krüger, AfD	13	1,64 %
Mario Matthiä, AfD	10	1,26 %
Frank Beughold, AfD	10	1,26 %
Ali Schir-Mohammad, AfD	10	1,26 %
Alfons Penzkofer, AfD	10	1,26 %

	Anzahl	Prozent
Christian Riedmayr, AfD	10	1,26 %
Harald Vollmer, AfD	13	1,64 %
Max Öttl, AfD	10	1,26 %
Ines Lohr, AfD	10	1,26 %
Hans Schäftner, AfD	9	1,13 %
Ralf Mielisch, AfD	9	1,13 %
Claudia Bauerdick, AfD	9	1,13 %
Mirko Kamolz, AfD	16	2,01 %
Anton Wastl, AfD	33	4,15 %
Pejman Kafsh Nochi, AfD	9	1,13 %
Josef Mutlitz, AfD	15	1,89 %
Horst Naujoks, AfD	9	1,13 %
Klaus Gäßl, AfD	9	1,13 %
Eugene Flierl, AfD	9	1,13 %
Herbert Oppenauer, AfD	9	1,13 %
Achim Müllerke, AfD	9	1,13 %
Maria Naujoks, AfD	9	1,13 %
Martin Braun, AfD	22	2,77 %
Ludwig Molocher, AfD	9	1,13 %
Andreas Hohberger, AfD	9	1,13 %
Fredi Kuhmann, AfD	9	1,13 %
Tim Dreher, AfD	9	1,13 %
Thomas Kosellek, AfD	9	1,13 %
Ellen Schreiber, AfD	9	1,13 %
Christian Koch, AfD	9	1,13 %
Robert Attenberger, AfD	21	2,64 %
Christoph Perzl, AfD	9	1,13 %
Hanno Schrott, AfD	9	1,13 %
Franz Buchberger, AfD	9	1,13 %
Martin Bauerdick, AfD	9	1,13 %
Thierry Reiss, AfD	12	1,51 %
Peter Thieme, AfD	9	1,13 %
Timothy Schulmann, AfD	9	1,13 %
Martin Lorenz, AfD	9	1,13 %
Jens Köhler, AfD	9	1,13 %
Mario Hüttl, AfD	9	1,13 %
Benjamin Altmann, AfD	12	1,51 %
Stefan Brotzki, AfD	9	1,13 %
Johann Elbing, AfD	9	1,13 %
Manfred Börnert, AfD	9	1,13 %

	Anzahl	Prozent
Robin Stefani, AfD	9	1,13 %
Günter Rübner, AfD	15	1,89 %
Helmut Fessler, AfD	9	1,13 %
SPD	2.138	11,92 %
Ulla Dieckmann, SPD	61	2,85 %
Martin Kern, SPD	37	1,73 %
Gertrud Eichinger, SPD	49	2,29 %
Michael Gruber, SPD	27	1,26 %
Nicole Schley, SPD	52	2,43 %
Niclas Spanel, SPD	30	1,40 %
Simone Jell-Huber, SPD	194	9,07 %
Manfred Slawny, SPD	123	5,75 %
Karin Bischke, SPD	32	1,50 %
Georg Nagler, SPD	31	1,45 %
Michaela Meister, SPD	189	8,84 %
Alexander Gutwill, SPD	18	0,84 %
Katharina Hintermaier, SPD	26	1,22 %
Martin Bichlmaier, SPD	15	0,70 %
Beate Aust, SPD	28	1,31 %
Christian Cosimo, SPD	15	0,70 %
Evelin Gröckel, SPD	15	0,70 %
Johann Kaspera, SPD	14	0,65 %
Sandra Liebold, SPD	20	0,94 %
Josef Schmid, SPD	111	5,19 %
Rosa Kunzmann, SPD	22	1,03 %
Thomas Brix, SPD	18	0,84 %
Jutta Harrer, SPD	18	0,84 %
Dr. rer. nat. habil. Bodo Lampe, SPD	17	0,80 %
Helga Huber, SPD	23	1,08 %
Erwin Nominacher, SPD	14	0,65 %
Katja Bröckl-Bergner, SPD	17	0,80 %
Ernst Giller, SPD	154	7,20 %
Franziska Schmid, SPD	59	2,76 %
Ulrich Reinhardt, SPD	14	0,65 %
Martina Kozica, SPD	17	0,80 %
Andreas Faltermaier, SPD	13	0,61 %
Andrea Neumeier, SPD	14	0,65 %
Josef Romir, SPD	13	0,61 %
Herta Brydon, SPD	14	0,65 %

	Anzahl	Prozent
Michael Kirchner, SPD	15	0,70 %
Marianne Ehrler, SPD	68	3,18 %
Albert Zimmerer, SPD	16	0,75 %
Manuela Schulze, SPD	14	0,65 %
Dr. Walfried Seßler, SPD	13	0,61 %
Katrin Schuster, SPD	15	0,70 %
Joseph Kronseder, SPD	92	4,30 %
Roswitha Bayer-Siegling, SPD	14	0,65 %
Wolfgang Behn, SPD	12	0,56 %
Karin Becker, SPD	13	0,61 %
Heinrich Müller-Ermann, SPD	94	4,40 %
Rita Reichwein, SPD	15	0,70 %
Maximilian Kriegisch, SPD	15	0,70 %
Heiner Grönwald, SPD	15	0,70 %
Christoph Zauner, SPD	56	2,62 %
Raoul Pietschmann, SPD	12	0,56 %
Erdmann Schröter, SPD	12	0,56 %
Michael Paulini, SPD	12	0,56 %
Daniel Kopp, SPD	12	0,56 %
Elisabeth Maurer, SPD	13	0,61 %
Marco Dembecki, SPD	13	0,61 %
Heinz Meister, SPD	49	2,29 %
Richard sen. Döllel, SPD	12	0,56 %
Reinhard Schatz, SPD	11	0,51 %
August Groh, SPD	11	0,51 %
FDP	364	2,03 %
Rosmarie Neumeier-Korn, FDP	21	5,77 %
Wolfgang Stang, FDP	17	4,67 %
Josef Samitz, FDP	9	2,47 %
Rochus Heller, FDP	6	1,65 %
Anne Connelly, FDP	6	1,65 %
Christian Korn, FDP	9	2,47 %
Dr. Arndt Scheffler, FDP	49	13,46 %
Peter Utz, FDP	6	1,65 %
Johann Bauer, FDP	9	2,47 %
Jakob Mittermaier, FDP	16	4,40 %
Kilian Kaiser, FDP	9	2,47 %
Dr. Rainer Vogel, FDP	11	3,02 %
Irene Utz, FDP	6	1,65 %
Christopher Voth, FDP	6	1,65 %

	Anzahl	Prozent
Gabriele Blechinger, FDP	9	2,47 %
Nikolaus Hintermaier, FDP	11	3,02 %
Martin Maier, FDP	15	4,12 %
Dr. Michael Streng, FDP	3	0,82 %
Christina Rescher, FDP	3	0,82 %
Christian Schütz, FDP	3	0,82 %
Herbert Breuer, FDP	3	0,82 %
Rainer Ludwig, FDP	3	0,82 %
Dirk Meisel, FDP	3	0,82 %
Lianka Büchner, FDP	3	0,82 %
Daniel Röder, FDP	19	5,22 %
Johann Hötscher, FDP	3	0,82 %
Herbert Schaffer, FDP	3	0,82 %
Thomas Schreyer, FDP	3	0,82 %
Bernhard Klemm, FDP	7	1,92 %
Marion Stang, FDP	13	3,57 %
Diana Montag, FDP	3	0,82 %
Ciro Petrosino, FDP	2	0,55 %
Julia Berger, FDP	3	0,82 %
Claudia Neumeier, FDP	3	0,82 %
Moritz Neupärtl, FDP	4	1,10 %
Suzy Bezerra da Silva, FDP	11	3,02 %
Daniela Zeitschel, FDP	2	0,55 %
Janina Pfister, FDP	3	0,82 %
Johann Neumeier, FDP	2	0,55 %
Peter Breth, FDP	41	11,26 %
Nino Peppe, FDP	3	0,82 %
Andrea Neumeier, FDP	1	0,27 %
Ladjane Horlacher, FDP	2	0,55 %
ÖDP	821	4,58 %
Wolfgang Reiter, ÖDP	29	3,53 %
Christina Treffler, ÖDP	52	6,33 %
Christian Kainz, ÖDP	23	2,80 %
Dr. phil. Josephine Arnold, ÖDP	21	2,56 %
Georg Gschlößl, ÖDP	22	2,68 %
Gertraud Stede, ÖDP	14	1,71 %
Felix Mayr, ÖDP	8	0,97 %
Monika Reitmajer, ÖDP	14	1,71 %
Nelson Berger, ÖDP	10	1,22 %
Eva-Maria Döllel, ÖDP	10	1,22 %

	Anzahl	Prozent
Matthias Fenk, ÖDP	8	0,97 %
Stephan Treffler, ÖDP	29	3,53 %
Gislinde Wohlrab, ÖDP	9	1,10 %
Tobias Schemmel, ÖDP	11	1,34 %
Monika Daimer, ÖDP	10	1,22 %
Ralf Alscher, ÖDP	12	1,46 %
Dr. Dietmar Kapl, ÖDP	8	0,97 %
Walter Zwirglmaier, ÖDP	84	10,23 %
Günter Daimer, ÖDP	11	1,34 %
Martha Hanslmaier, ÖDP	52	6,33 %
Elisabeth Altmann, ÖDP	11	1,34 %
Andreas Kroh, ÖDP	8	0,97 %
Barbara Mayrhofer, ÖDP	13	1,58 %
Johannes Pointner, ÖDP	10	1,22 %
Evelyn Reinl, ÖDP	12	1,46 %
Sabine Christofori, ÖDP	24	2,92 %
Hubert Daimer, ÖDP	8	0,97 %
Tobias Aigner, ÖDP	8	0,97 %
Doris Treffler-Alscher, ÖDP	11	1,34 %
Christel Hollesch, ÖDP	9	1,10 %
Gerhard Gaisbauer, ÖDP	7	0,85 %
Patricia Kapl, ÖDP	8	0,97 %
Tobias Hopfner, ÖDP	8	0,97 %
Franz Mayrhofer, ÖDP	7	0,85 %
Margaretha Niedermayer, ÖDP	9	1,10 %
Gerhard Reger, ÖDP	14	1,71 %
Marlene Rachl, ÖDP	42	5,12 %
Thomas Altmann, ÖDP	10	1,22 %
Stefan Christofori, ÖDP	17	2,07 %
Martin Walter, ÖDP	7	0,85 %
Egon Weiß, ÖDP	7	0,85 %
Peter Lehan, ÖDP	7	0,85 %
Rosemarie Zampach, ÖDP	11	1,34 %
Josef Jagla, ÖDP	28	3,41 %
Eva-Maria Schemmel, ÖDP	11	1,34 %
Robert Reiter, ÖDP	6	0,73 %
Robert Daimer, ÖDP	6	0,73 %
Monika Schwoshuber, ÖDP	12	1,46 %
Irmgard Stenzel, ÖDP	10	1,22 %
Sophia Treffler, ÖDP	8	0,97 %

	Anzahl	Prozent
Harald Karner, ÖDP	6	0,73 %
Hannelore Schebelle, ÖDP	6	0,73 %
Sabine Reiter, ÖDP	10	1,22 %
Elisabeth Ringler, ÖDP	7	0,85 %
Susanne Broeren, ÖDP	6	0,73 %
DIE LINKE	143	0,80 %
Florian Baum, DIE LINKE	15	10,49 %
Manuela Geyer, DIE LINKE	10	6,99 %
Herta Hertel-Stockinger, DIE LINKE	6	4,20 %
Klaus-Peter Bodnar, DIE LINKE	6	4,20 %
Petra Hindersmann, DIE LINKE	12	8,39 %
Johannes Böhm, DIE LINKE	6	4,20 %
Silvia Langen-Kramer, DIE LINKE	12	8,39 %
Dominikus Rudow, DIE LINKE	9	6,29 %
Hasiyet Richter-Tugrul, DIE LINKE	9	6,29 %
Martin Barchet, DIE LINKE	6	4,20 %
Ljiljana La Perna, DIE LINKE	6	4,20 %
Matthias Crull, DIE LINKE	6	4,20 %
Walter Koppe, DIE LINKE	10	6,99 %
Manfred Hagg, DIE LINKE	6	4,20 %
Hans-Werner Müllera, DIE LINKE	6	4,20 %
Kevin Theiß, DIE LINKE	6	4,20 %
Johann Böhm, DIE LINKE	6	4,20 %
Michael Schlotfeldt, DIE LINKE	6	4,20 %

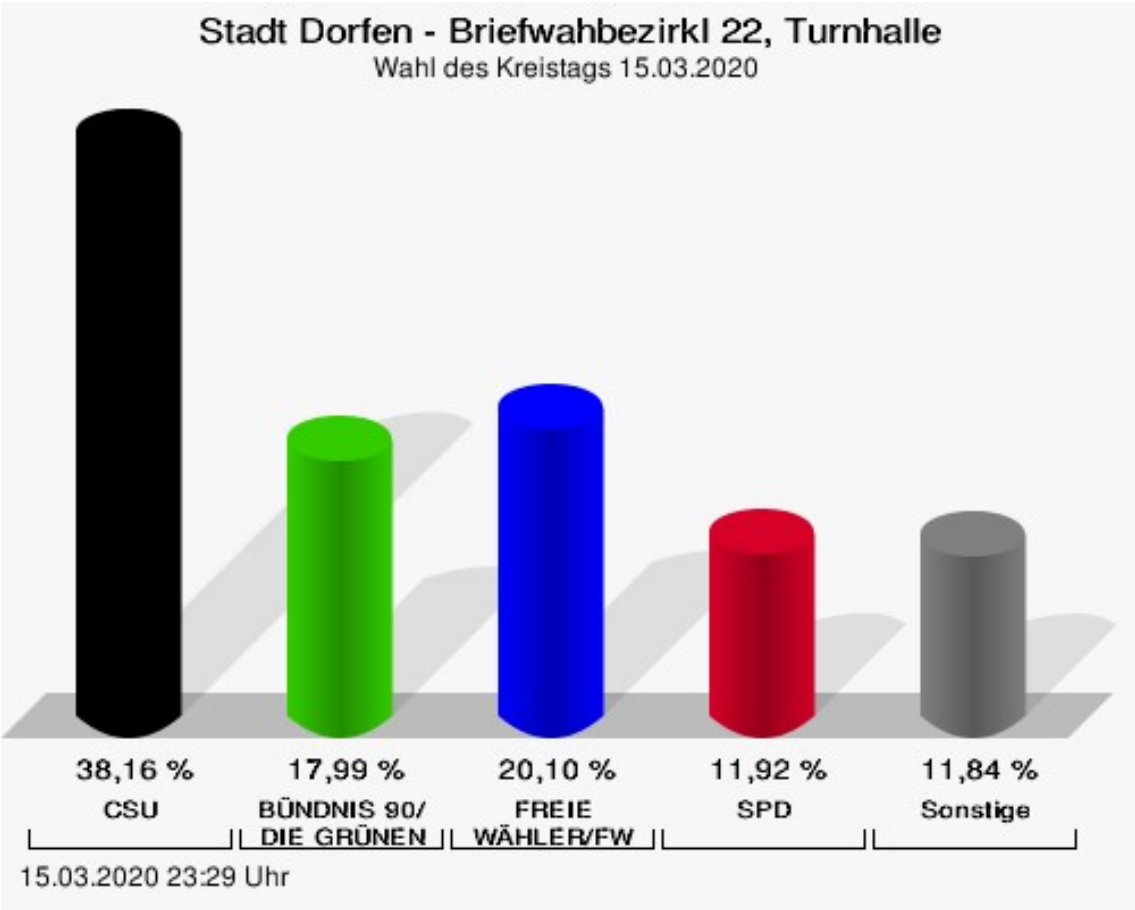

CSU = Christlich-Soziale Union in Bayern e.V.
FREIE WÄHLER/FW = FREIE WÄHLER/FREIE WÄHLERSCHAFT (FW) DES LANDKREISES ERDING e.V.
SPD = Sozialdemokratische Partei Deutschlands

Briefwahlbezirk 23 Turnhalle

	Anzahl	Prozent
CSU	5.899	35,65 %
Martin Bayerstorfer, CSU	275	4,66 %
Max Gotz, CSU	175	2,97 %
Ulrike Scharf, CSU	230	3,90 %
Johann Wiesmaier, CSU	137	2,32 %
Franz Hofstetter, CSU	246	4,17 %
Dr. med. Thomas Bauer, CSU	114	1,93 %
Janine Krzizok, CSU	75	1,27 %
Jakob Schwimmer, CSU	205	3,48 %
Daniel Gottal, CSU	56	0,95 %
Gerlinde Sigl, CSU	165	2,80 %
Heinz Grundner, CSU	321	5,44 %
Rudolf Waxenberger, CSU	91	1,54 %
Ferdinand Geisberger, CSU	81	1,37 %
Cornelia Vogelfänger, CSU	94	1,59 %
Bernhard Mücke, CSU	57	0,97 %
Barbara Lanzinger, CSU	232	3,93 %
Tanja Rieß, CSU	61	1,03 %
Alexander Attensberger, CSU	65	1,10 %
Stefan Haberl, CSU	109	1,85 %
Ursula Eibl, CSU	121	2,05 %
Burkhard Köppen, CSU	66	1,12 %
Willi Vogl, CSU	107	1,81 %
Ludwig Kirmair, CSU	70	1,19 %
Michael Oberhofer, CSU	243	4,12 %
Dr. med. Ludwig Rudolf, CSU	254	4,31 %
Verena Stadler, CSU	53	0,90 %
Monika Pieczonka, CSU	49	0,83 %
Christian Pröbst, CSU	59	1,00 %
Nicole Schmittner, CSU	55	0,93 %
Isabell Haindl, CSU	50	0,85 %
Sosa Balderanou, CSU	61	1,03 %
Thomas Bartl, CSU	52	0,88 %
Manfred Lex, CSU	56	0,95 %
Thomas Schreder, CSU	48	0,81 %
Iva-Natalia Hirth, CSU	44	0,75 %
Josef Vieregg, CSU	55	0,93 %
Martin Greimel, CSU	196	3,32 %
Sabine Berger, CSU	189	3,20 %

	Anzahl	Prozent
Matthias Zimmerer, CSU	45	0,76 %
Dana Klement, CSU	57	0,97 %
Julia Manu, CSU	43	0,73 %
Christoph Kober, CSU	46	0,78 %
Michael Hamburger, CSU	70	1,19 %
Bernd Scheumaier, CSU	49	0,83 %
Beate Eder, CSU	45	0,76 %
Ingrid Renner, CSU	53	0,90 %
Dr.-Ing. Markus Straßberger, CSU	41	0,70 %
Leo Melerowitz, CSU	41	0,70 %
Bernhard Hartl, CSU	70	1,19 %
Lorenz Oberndorfer, CSU	76	1,29 %
Josef Renner, CSU	70	1,19 %
Siegfried Ippisch, CSU	41	0,70 %
Josef Lohmaier, CSU	109	1,85 %
Josef Schref, CSU	44	0,75 %
Hubert Sandtner, CSU	46	0,78 %
Martin Schwarzenbeck, CSU	47	0,80 %
Anton Rosenberger, CSU	93	1,58 %
Marietta Burger-Braun, CSU	42	0,71 %
Anton Daumoser, CSU	111	1,88 %
Stephan Stanglmaier, CSU	43	0,73 %
GRÜNE	3.238	19,57 %
Helga Stieglmeier, GRÜNE	91	2,81 %
Florian Geiger, GRÜNE	72	2,22 %
Monika Wenger, GRÜNE	74	2,29 %
Christoph Sticha, GRÜNE	57	1,76 %
Ursula Frank-Mayer, GRÜNE	126	3,89 %
Stephan Glaubitz, GRÜNE	56	1,73 %
Maria Feckl, GRÜNE	64	1,98 %
Alfred Schreiber, GRÜNE	55	1,70 %
Alice Lorenz, GRÜNE	47	1,45 %
Wolfgang Fritz, GRÜNE	47	1,45 %
Lena Geiger, GRÜNE	61	1,88 %
Dominik Rutz, GRÜNE	55	1,70 %
Doris Kraeker, GRÜNE	51	1,58 %
Michael Hollstein, GRÜNE	48	1,48 %
Andrea Struck, GRÜNE	48	1,48 %
Stefan Gentschew, GRÜNE	46	1,42 %
Melanie Falzetta, GRÜNE	53	1,64 %

	Anzahl	Prozent
Andreas Hartl, GRÜNE	159	4,91 %
Eva Geiger-Haslbeck, GRÜNE	56	1,73 %
Karlheinz Reingruber, GRÜNE	45	1,39 %
Thorsten Scharmatinat, GRÜNE	48	1,48 %
Annett Burgarth, GRÜNE	48	1,48 %
Herbert Maier, GRÜNE	49	1,51 %
Carola Bock, GRÜNE	48	1,48 %
Dr. rer. nat. habil. Philipp Scherer, GRÜNE	45	1,39 %
Tiziana Duphorn, GRÜNE	73	2,25 %
Stefan Herbasch, GRÜNE	47	1,45 %
Julia von der Weppen, GRÜNE	48	1,48 %
Christian Lorenz, GRÜNE	46	1,42 %
Cornelia Ermeier, GRÜNE	52	1,61 %
Reinhard Bloch, GRÜNE	53	1,64 %
Cordia Orlob, GRÜNE	54	1,67 %
Michael Rott, GRÜNE	94	2,90 %
Silvana Stöckel, GRÜNE	51	1,58 %
Alois Neumeier, GRÜNE	45	1,39 %
Ilona Bernstetter, GRÜNE	49	1,51 %
Jens Ehrlinger, GRÜNE	43	1,33 %
Petra Schletter, GRÜNE	43	1,33 %
Matthias Brechter, GRÜNE	93	2,87 %
Monika Althammer, GRÜNE	43	1,33 %
Michael Deimel, GRÜNE	43	1,33 %
Sophia Herff, GRÜNE	46	1,42 %
Alois jun. Gabauer, GRÜNE	43	1,33 %
Martina Scheyhing, GRÜNE	40	1,24 %
Günther Kuhn, GRÜNE	39	1,20 %
Claudia Honsberg, GRÜNE	67	2,07 %
Norbert Hufschmid-Steinmetz, GRÜNE	39	1,20 %
Hanna Ermann, GRÜNE	93	2,87 %
Benjamin Degener, GRÜNE	39	1,20 %
Hannelore Seeger, GRÜNE	37	1,14 %
Johannes Sachteleben, GRÜNE	37	1,14 %
Hannelore Kircher, GRÜNE	35	1,08 %
Peter Willim, GRÜNE	47	1,45 %
Christiane Rothe, GRÜNE	35	1,08 %
Karl Knörr, GRÜNE	35	1,08 %
Denise Lippenberger, GRÜNE	35	1,08 %

	Anzahl	Prozent
Klaus Legler, GRÜNE	36	1,11 %
Gisela Herrmann-Bouarsa, GRÜNE	38	1,17 %
Andreas Müller, GRÜNE	37	1,14 %
Ursula Auer, GRÜNE	34	1,05 %
FREIE WÄHLER/FW	3.139	18,97 %
Georg Els, FREIE WÄHLER/FW	83	2,64 %
Rainer Mehringer, FREIE WÄHLER/FW	72	2,29 %
Petra Bauernfeind, FREIE WÄHLER/FW	86	2,74 %
Christian Büchlmann, FREIE WÄHLER/FW	56	1,78 %
Maria Grasser, FREIE WÄHLER/FW	87	2,77 %
Ullrich Gaigl, FREIE WÄHLER/FW	152	4,84 %
Benedikt Hoigt, FREIE WÄHLER/FW	40	1,27 %
Korbinian Empl, FREIE WÄHLER/FW	101	3,22 %
Doris Minet, FREIE WÄHLER/FW	167	5,32 %
Manfred Ranft, FREIE WÄHLER/FW	48	1,53 %
Maximilian Kressirer, FREIE WÄHLER/FW	49	1,56 %
Thomas Gneißl, FREIE WÄHLER/FW	46	1,47 %
Dr. Heike Schmidt-Kronseder, FREIE WÄHLER/FW	38	1,21 %
Valentin Bitzer, FREIE WÄHLER/FW	71	2,26 %
Johanna Mehringer, FREIE WÄHLER/FW	35	1,12 %
Johann Hörmann, FREIE WÄHLER/FW	176	5,61 %
Irmgard Hibler, FREIE WÄHLER/FW	39	1,24 %
Martin Haindl, FREIE WÄHLER/FW	46	1,47 %
Mathias Jell, FREIE WÄHLER/FW	62	1,98 %
Ursula Angenend, FREIE WÄHLER/FW	46	1,47 %
Helmut Scharlach, FREIE WÄHLER/FW	34	1,08 %
Peter Deischl, FREIE WÄHLER/FW	35	1,12 %

	Anzahl	Prozent
Andreas Winner, FREIE WÄHLER/FW	34	1,08 %
Martin Kowalski, FREIE WÄHLER/FW	35	1,12 %
Peter Badmann, FREIE WÄHLER/FW	37	1,18 %
Markus Geier, FREIE WÄHLER/FW	37	1,18 %
Dieter Fischer, FREIE WÄHLER/FW	45	1,43 %
Dr. Christian Aigner, FREIE WÄHLER/FW	71	2,26 %
Franz-Josef Obermaier, FREIE WÄHLER/FW	37	1,18 %
Monika Staudinger, FREIE WÄHLER/FW	38	1,21 %
Robert Hegenauer, FREIE WÄHLER/FW	33	1,05 %
Sebastian Vaas, FREIE WÄHLER/FW	44	1,40 %
Benjamin Groß, FREIE WÄHLER/FW	33	1,05 %
Christine Kohlschütter, FREIE WÄHLER/FW	32	1,02 %
Dr. Susanne Gerster, FREIE WÄHLER/FW	35	1,12 %
Andreas Kögel, FREIE WÄHLER/FW	81	2,58 %
Hans Kerschbaum, FREIE WÄHLER/FW	37	1,18 %
Bettina Kronseder, FREIE WÄHLER/FW	97	3,09 %
Peter Frank, FREIE WÄHLER/FW	36	1,15 %
Johann Balbach, FREIE WÄHLER/FW	31	0,99 %
Peter Heger, FREIE WÄHLER/FW	36	1,15 %
Andrea Schöngruber, FREIE WÄHLER/FW	35	1,12 %
Markus Sedlmeir, FREIE WÄHLER/FW	32	1,02 %
Jürgen Beil, FREIE WÄHLER/FW	36	1,15 %
Marianne Bauer, FREIE WÄHLER/FW	72	2,29 %
Andreas Mangstl, FREIE WÄHLER/FW	99	3,15 %
Christian Nagler, FREIE WÄHLER/FW	30	0,96 %

	Anzahl	Prozent
Natalie Kienmüller-Stadler, FREIE WÄHLER/FW	26	0,83 %
Stephan Weindler, FREIE WÄHLER/FW	33	1,05 %
Kilian Fischer, FREIE WÄHLER/FW	55	1,75 %
Susanne Wohlberg, FREIE WÄHLER/FW	24	0,76 %
Judith Heger, FREIE WÄHLER/FW	24	0,76 %
Anton Bauer, FREIE WÄHLER/FW	81	2,58 %
Franz Röslmair, FREIE WÄHLER/FW	27	0,86 %
Robin Bauersachs, FREIE WÄHLER/FW	29	0,92 %
Andreas Sichtig, FREIE WÄHLER/FW	24	0,76 %
Andrea Gumberger-Strobl, FREIE WÄHLER/FW	29	0,92 %
Ulrich Holnburger, FREIE WÄHLER/FW	29	0,92 %
Wilhelm Hahn, FREIE WÄHLER/FW	26	0,83 %
Josef Hochholzer, FREIE WÄHLER/FW	30	0,96 %
AfD	1.115	6,74 %
Wolfgang Kellermann, AfD	37	3,32 %
Martin Huber, AfD	80	7,17 %
Peter Attenhauser, AfD	56	5,02 %
Rainer Forster, AfD	24	2,15 %
Peter Junker, AfD	24	2,15 %
Otto Kellermann, AfD	24	2,15 %
Dr. Christoph Unterberg, AfD	29	2,60 %
Silvia Elbing, AfD	20	1,79 %
Martin Baade, AfD	32	2,87 %
Dieter Kuhn, AfD	26	2,33 %
Anja Koch, AfD	17	1,52 %
Wilhelm Gamper, AfD	15	1,35 %
Tobias Krüger, AfD	20	1,79 %
Mario Matthiä, AfD	15	1,35 %
Frank Beughold, AfD	21	1,88 %
Ali Schir-Mohammad, AfD	15	1,35 %
Alfons Penzkofer, AfD	22	1,97 %

	Anzahl	Prozent
Christian Riedmayr, AfD	22	1,97 %
Harald Vollmer, AfD	22	1,97 %
Max Öttl, AfD	15	1,35 %
Ines Lohr, AfD	18	1,61 %
Hans Schäftner, AfD	15	1,35 %
Ralf Mielisch, AfD	18	1,61 %
Claudia Bauerdick, AfD	16	1,43 %
Mirko Kamolz, AfD	24	2,15 %
Anton Wastl, AfD	36	3,23 %
Pejman Kafsh Nochi, AfD	15	1,35 %
Josef Mutlitz, AfD	18	1,61 %
Horst Naujoks, AfD	15	1,35 %
Klaus Gäßl, AfD	18	1,61 %
Eugene Flierl, AfD	13	1,17 %
Herbert Oppenauer, AfD	13	1,17 %
Achim Müllerke, AfD	13	1,17 %
Maria Naujoks, AfD	14	1,26 %
Martin Braun, AfD	36	3,23 %
Ludwig Molocher, AfD	19	1,70 %
Andreas Hohberger, AfD	13	1,17 %
Fredi Kuhmann, AfD	13	1,17 %
Tim Dreher, AfD	13	1,17 %
Thomas Kosellek, AfD	13	1,17 %
Ellen Schreiber, AfD	13	1,17 %
Christian Koch, AfD	12	1,08 %
Robert Attenberger, AfD	18	1,61 %
Christoph Perzl, AfD	12	1,08 %
Hanno Schrott, AfD	12	1,08 %
Franz Buchberger, AfD	11	0,99 %
Martin Bauerdick, AfD	11	0,99 %
Thierry Reiss, AfD	11	0,99 %
Peter Thieme, AfD	12	1,08 %
Timothy Schulmann, AfD	11	0,99 %
Martin Lorenz, AfD	11	0,99 %
Jens Köhler, AfD	11	0,99 %
Mario Hüttl, AfD	9	0,81 %
Benjamin Altmann, AfD	9	0,81 %
Stefan Brotzki, AfD	9	0,81 %
Johann Elbing, AfD	9	0,81 %
Manfred Börnert, AfD	9	0,81 %

	Anzahl	Prozent
Robin Stefani, AfD	12	1,08 %
Günter Rübner, AfD	9	0,81 %
Helmut Fessler, AfD	15	1,35 %
SPD	1.417	8,56 %
Ulla Dieckmann, SPD	45	3,18 %
Martin Kern, SPD	32	2,26 %
Gertrud Eichinger, SPD	38	2,68 %
Michael Gruber, SPD	17	1,20 %
Nicole Schley, SPD	35	2,47 %
Niclas Spanel, SPD	15	1,06 %
Simone Jell-Huber, SPD	123	8,68 %
Manfred Slawny, SPD	72	5,08 %
Karin Bischke, SPD	10	0,71 %
Georg Nagler, SPD	25	1,76 %
Michaela Meister, SPD	135	9,53 %
Alexander Gutwill, SPD	14	0,99 %
Katharina Hintermaier, SPD	14	0,99 %
Martin Bichlmaier, SPD	10	0,71 %
Beate Aust, SPD	18	1,27 %
Christian Cosimo, SPD	8	0,56 %
Evelin Gröckel, SPD	7	0,49 %
Johann Kaspera, SPD	10	0,71 %
Sandra Liebold, SPD	15	1,06 %
Josef Schmid, SPD	100	7,06 %
Rosa Kunzmann, SPD	7	0,49 %
Thomas Brix, SPD	9	0,64 %
Jutta Harrer, SPD	13	0,92 %
Dr. rer. nat. habil. Bodo Lampe, SPD	23	1,62 %
Helga Huber, SPD	14	0,99 %
Erwin Nominacher, SPD	14	0,99 %
Katja Bröckl-Bergner, SPD	7	0,49 %
Ernst Giller, SPD	89	6,28 %
Franziska Schmid, SPD	50	3,53 %
Ulrich Reinhardt, SPD	7	0,49 %
Martina Kozica, SPD	7	0,49 %
Andreas Faltermaier, SPD	8	0,56 %
Andrea Neumeier, SPD	7	0,49 %
Josef Romir, SPD	10	0,71 %
Herta Brydon, SPD	11	0,78 %

	Anzahl	Prozent
Michael Kirchner, SPD	11	0,78 %
Marianne Ehrler, SPD	31	2,19 %
Albert Zimmerer, SPD	10	0,71 %
Manuela Schulze, SPD	8	0,56 %
Dr. Walfried Seßler, SPD	7	0,49 %
Katrin Schuster, SPD	8	0,56 %
Joseph Kronseder, SPD	37	2,61 %
Roswitha Bayer-Siegling, SPD	7	0,49 %
Wolfgang Behn, SPD	7	0,49 %
Karin Becker, SPD	7	0,49 %
Heinrich Müller-Ermann, SPD	67	4,73 %
Rita Reichwein, SPD	10	0,71 %
Maximilian Kriegisch, SPD	9	0,64 %
Heiner Grönwald, SPD	6	0,42 %
Christoph Zauner, SPD	67	4,73 %
Raoul Pietschmann, SPD	7	0,49 %
Erdmann Schröter, SPD	9	0,64 %
Michael Paulini, SPD	5	0,35 %
Daniel Kopp, SPD	5	0,35 %
Elisabeth Maurer, SPD	6	0,42 %
Marco Dembecki, SPD	6	0,42 %
Heinz Meister, SPD	44	3,11 %
Richard sen. Döllel, SPD	5	0,35 %
Reinhard Schatz, SPD	5	0,35 %
August Groh, SPD	14	0,99 %
FDP	450	2,72 %
Rosmarie Neumeier-Korn, FDP	34	7,56 %
Wolfgang Stang, FDP	30	6,67 %
Josef Samitz, FDP	30	6,67 %
Rochus Heller, FDP	21	4,67 %
Anne Connelly, FDP	16	3,56 %
Christian Korn, FDP	19	4,22 %
Dr. Arndt Scheffler, FDP	54	12,00 %
Peter Utz, FDP	11	2,44 %
Johann Bauer, FDP	7	1,56 %
Jakob Mittermaier, FDP	17	3,78 %
Kilian Kaiser, FDP	9	2,00 %
Dr. Rainer Vogel, FDP	10	2,22 %
Irene Utz, FDP	5	1,11 %
Christopher Voth, FDP	5	1,11 %

	Anzahl	Prozent
Gabriele Blechinger, FDP	9	2,00 %
Nikolaus Hintermaier, FDP	5	1,11 %
Martin Maier, FDP	9	2,00 %
Dr. Michael Streng, FDP	3	0,67 %
Christina Rescher, FDP	3	0,67 %
Christian Schütz, FDP	6	1,33 %
Herbert Breuer, FDP	3	0,67 %
Rainer Ludwig, FDP	4	0,89 %
Dirk Meisel, FDP	3	0,67 %
Lianka Büchner, FDP	4	0,89 %
Daniel Röder, FDP	19	4,22 %
Johann Hötscher, FDP	3	0,67 %
Herbert Schaffer, FDP	3	0,67 %
Thomas Schreyer, FDP	3	0,67 %
Bernhard Klemm, FDP	3	0,67 %
Marion Stang, FDP	7	1,56 %
Diana Montag, FDP	3	0,67 %
Ciro Petrosino, FDP	6	1,33 %
Julia Berger, FDP	4	0,89 %
Claudia Neumeier, FDP	3	0,67 %
Moritz Neupärtl, FDP	3	0,67 %
Suzy Bezerra da Silva, FDP	3	0,67 %
Daniela Zeitschel, FDP	3	0,67 %
Janina Pfister, FDP	3	0,67 %
Johann Neumeier, FDP	3	0,67 %
Peter Breth, FDP	52	11,56 %
Nino Peppe, FDP	6	1,33 %
Andrea Neumeier, FDP	3	0,67 %
Ladjane Horlacher, FDP	3	0,67 %
ÖDP	1.088	6,58 %
Wolfgang Reiter, ÖDP	54	4,96 %
Christina Treffler, ÖDP	46	4,23 %
Christian Kainz, ÖDP	30	2,76 %
Dr. phil. Josephine Arnold, ÖDP	34	3,13 %
Georg Gschlößl, ÖDP	29	2,67 %
Gertraud Stede, ÖDP	20	1,84 %
Felix Mayr, ÖDP	20	1,84 %
Monika Reitmajer, ÖDP	17	1,56 %
Nelson Berger, ÖDP	15	1,38 %
Eva-Maria Döllel, ÖDP	18	1,65 %

	Anzahl	Prozent
Matthias Fenk, ÖDP	15	1,38 %
Stephan Treffler, ÖDP	32	2,94 %
Gislinde Wohlrab, ÖDP	15	1,38 %
Tobias Schemmel, ÖDP	15	1,38 %
Monika Daimer, ÖDP	18	1,65 %
Ralf Alscher, ÖDP	18	1,65 %
Dr. Dietmar Kapl, ÖDP	18	1,65 %
Walter Zwirglmaier, ÖDP	86	7,90 %
Günter Daimer, ÖDP	15	1,38 %
Martha Hanslmaier, ÖDP	53	4,87 %
Elisabeth Altmann, ÖDP	14	1,29 %
Andreas Kroh, ÖDP	14	1,29 %
Barbara Mayrhofer, ÖDP	20	1,84 %
Johannes Pointner, ÖDP	11	1,01 %
Evelyn Reinl, ÖDP	11	1,01 %
Sabine Christofori, ÖDP	27	2,48 %
Hubert Daimer, ÖDP	14	1,29 %
Tobias Aigner, ÖDP	14	1,29 %
Doris Treffler-Alscher, ÖDP	13	1,19 %
Christel Hollesch, ÖDP	14	1,29 %
Gerhard Gaisbauer, ÖDP	11	1,01 %
Patricia Kapl, ÖDP	11	1,01 %
Tobias Hopfner, ÖDP	12	1,10 %
Franz Mayrhofer, ÖDP	12	1,10 %
Margaretha Niedermayer, ÖDP	14	1,29 %
Gerhard Reger, ÖDP	44	4,04 %
Marlene Rachl, ÖDP	33	3,03 %
Thomas Altmann, ÖDP	11	1,01 %
Stefan Christofori, ÖDP	25	2,30 %
Martin Walter, ÖDP	10	0,92 %
Egon Weiß, ÖDP	10	0,92 %
Peter Lehan, ÖDP	10	0,92 %
Rosemarie Zampach, ÖDP	11	1,01 %
Josef Jagla, ÖDP	27	2,48 %
Eva-Maria Schemmel, ÖDP	11	1,01 %
Robert Reiter, ÖDP	9	0,83 %
Robert Daimer, ÖDP	9	0,83 %
Monika Schwoshuber, ÖDP	14	1,29 %
Irmgard Stenzel, ÖDP	12	1,10 %
Sophia Treffler, ÖDP	17	1,56 %

	Anzahl	Prozent
Harald Karner, ÖDP	8	0,74 %
Hannelore Schebelle, ÖDP	11	1,01 %
Sabine Reiter, ÖDP	15	1,38 %
Elisabeth Ringler, ÖDP	13	1,19 %
Susanne Broeren, ÖDP	8	0,74 %
DIE LINKE	201	1,21 %
Florian Baum, DIE LINKE	20	9,95 %
Manuela Geyer, DIE LINKE	16	7,96 %
Herta Hertel-Stockinger, DIE LINKE	15	7,46 %
Klaus-Peter Bodnar, DIE LINKE	9	4,48 %
Petra Hindersmann, DIE LINKE	18	8,96 %
Johannes Böhm, DIE LINKE	12	5,97 %
Silvia Langen-Kramer, DIE LINKE	12	5,97 %
Dominikus Rudow, DIE LINKE	15	7,46 %
Hasiyet Richter-Tugrul, DIE LINKE	12	5,97 %
Martin Barchet, DIE LINKE	12	5,97 %
Ljiljana La Perna, DIE LINKE	9	4,48 %
Matthias Crull, DIE LINKE	6	2,99 %
Walter Koppe, DIE LINKE	6	2,99 %
Manfred Hagg, DIE LINKE	6	2,99 %
Hans-Werner Müllera, DIE LINKE	6	2,99 %
Kevin Theiß, DIE LINKE	12	5,97 %
Johann Böhm, DIE LINKE	9	4,48 %
Michael Schlotfeldt, DIE LINKE	6	2,99 %

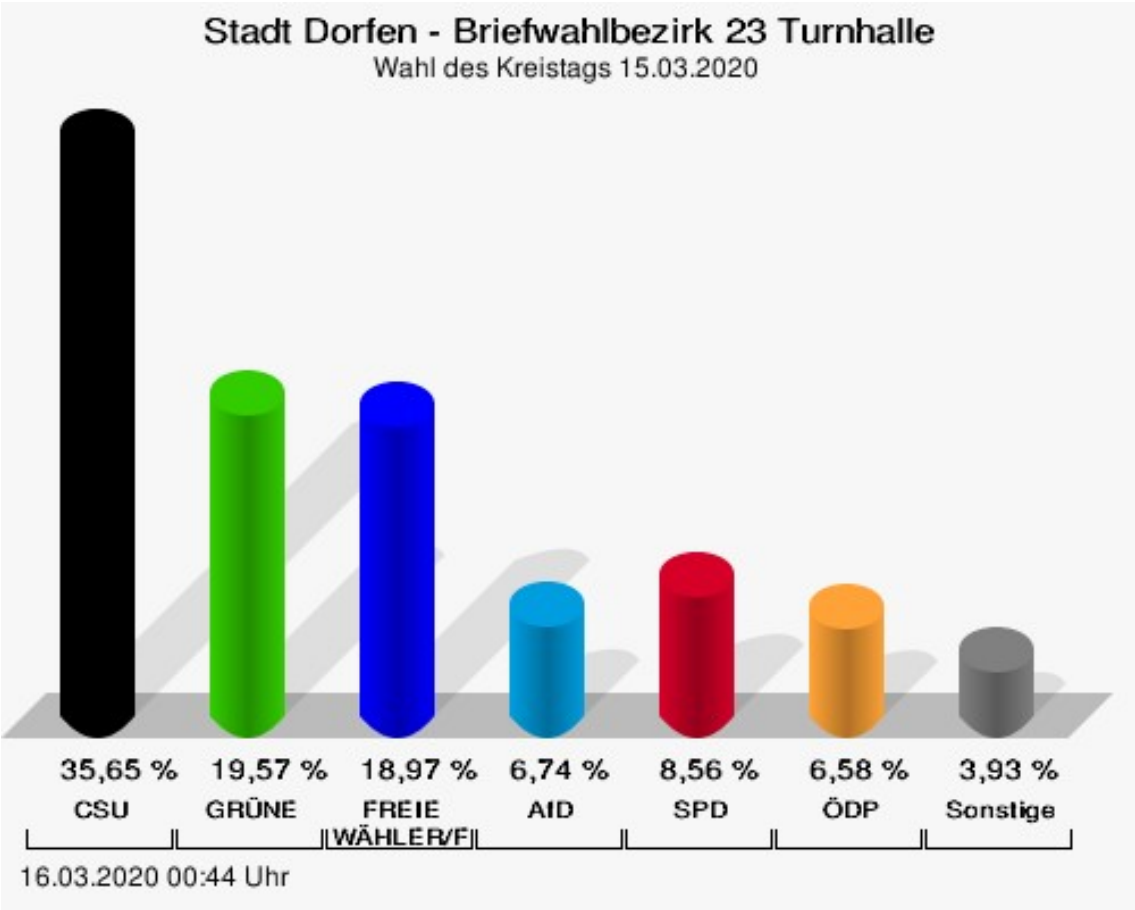

CSU = Christlich-Soziale Union in Bayern e.V.
GRÜNE = BÜNDNIS 90/DIE GRÜNEN
FREIE WÄHLER/FW = FREIE WÄHLER/FREIE WÄHLERSCHAFT (FW) DES LANDKREISES ERDING e.V.
AfD = Alternative für Deutschland
SPD = Sozialdemokratische Partei Deutschlands
ÖDP = Ökologisch-Demokratische Partei

Briefwahlbezirk 24, Turnhalle

	Anzahl	Prozent
CSU	6.963	45,57 %
Martin Bayerstorfer, CSU	274	3,94 %
Max Gotz, CSU	184	2,64 %
Ulrike Scharf, CSU	257	3,69 %
Johann Wiesmaier, CSU	156	2,24 %
Franz Hofstetter, CSU	267	3,83 %
Dr. med. Thomas Bauer, CSU	140	2,01 %
Janine Krzizok, CSU	115	1,65 %
Jakob Schwimmer, CSU	212	3,04 %
Daniel Gottal, CSU	76	1,09 %
Gerlinde Sigl, CSU	199	2,86 %
Heinz Grundner, CSU	369	5,30 %
Rudolf Waxenberger, CSU	108	1,55 %
Ferdinand Geisberger, CSU	103	1,48 %
Cornelia Vogelfänger, CSU	121	1,74 %
Bernhard Mücke, CSU	84	1,21 %
Barbara Lanzinger, CSU	253	3,63 %
Tanja Rieß, CSU	74	1,06 %
Alexander Attensberger, CSU	76	1,09 %
Stefan Haberl, CSU	150	2,15 %
Ursula Eibl, CSU	135	1,94 %
Burkhard Köppen, CSU	82	1,18 %
Willi Vogl, CSU	110	1,58 %
Ludwig Kirmair, CSU	78	1,12 %
Michael Oberhofer, CSU	288	4,14 %
Dr. med. Ludwig Rudolf, CSU	298	4,28 %
Verena Stadler, CSU	74	1,06 %
Monika Pieczonka, CSU	85	1,22 %
Christian Pröbst, CSU	76	1,09 %
Nicole Schmittner, CSU	95	1,36 %
Isabell Haindl, CSU	74	1,06 %
Sosa Balderanou, CSU	101	1,45 %
Thomas Bartl, CSU	71	1,02 %
Manfred Lex, CSU	74	1,06 %
Thomas Schreder, CSU	83	1,19 %
Iva-Natalia Hirth, CSU	67	0,96 %
Josef Vieregg, CSU	72	1,03 %
Martin Greimel, CSU	237	3,40 %
Sabine Berger, CSU	194	2,79 %

	Anzahl	Prozent
Matthias Zimmerer, CSU	64	0,92 %
Dana Klement, CSU	77	1,11 %
Julia Manu, CSU	57	0,82 %
Christoph Kober, CSU	69	0,99 %
Michael Hamburger, CSU	95	1,36 %
Bernd Scheumaier, CSU	60	0,86 %
Beate Eder, CSU	64	0,92 %
Ingrid Renner, CSU	70	1,01 %
Dr.-Ing. Markus Straßberger, CSU	52	0,75 %
Leo Melerowitz, CSU	53	0,76 %
Bernhard Hartl, CSU	87	1,25 %
Lorenz Oberndorfer, CSU	68	0,98 %
Josef Renner, CSU	82	1,18 %
Siegfried Ippisch, CSU	47	0,67 %
Josef Lohmaier, CSU	85	1,22 %
Josef Schref, CSU	56	0,80 %
Hubert Sandtner, CSU	44	0,63 %
Martin Schwarzenbeck, CSU	48	0,69 %
Anton Rosenberger, CSU	75	1,08 %
Marietta Burger-Braun, CSU	42	0,60 %
Anton Daumoser, CSU	108	1,55 %
Stephan Stanglmaier, CSU	48	0,69 %
GRÜNE	2.324	15,21 %
Helga Stieglmeier, GRÜNE	80	3,44 %
Florian Geiger, GRÜNE	76	3,27 %
Monika Wenger, GRÜNE	53	2,28 %
Christoph Sticha, GRÜNE	44	1,89 %
Ursula Frank-Mayer, GRÜNE	123	5,29 %
Stephan Glaubitz, GRÜNE	71	3,06 %
Maria Feckl, GRÜNE	52	2,24 %
Alfred Schreiber, GRÜNE	38	1,64 %
Alice Lorenz, GRÜNE	38	1,64 %
Wolfgang Fritz, GRÜNE	39	1,68 %
Lena Geiger, GRÜNE	46	1,98 %
Dominik Rutz, GRÜNE	35	1,51 %
Doris Kraeker, GRÜNE	39	1,68 %
Michael Hollstein, GRÜNE	33	1,42 %
Andrea Struck, GRÜNE	33	1,42 %
Stefan Gentschew, GRÜNE	34	1,46 %
Melanie Falzetta, GRÜNE	32	1,38 %

	Anzahl	Prozent
Andreas Hartl, GRÜNE	123	5,29 %
Eva Geiger-Haslbeck, GRÜNE	31	1,33 %
Karlheinz Reingruber, GRÜNE	31	1,33 %
Thorsten Scharmatinat, GRÜNE	30	1,29 %
Annett Burgarth, GRÜNE	30	1,29 %
Herbert Maier, GRÜNE	30	1,29 %
Carola Bock, GRÜNE	36	1,55 %
Dr. rer. nat. habil. Philipp Scherer, GRÜNE	34	1,46 %
Tiziana Duphorn, GRÜNE	54	2,32 %
Stefan Herbasch, GRÜNE	33	1,42 %
Julia von der Weppen, GRÜNE	32	1,38 %
Christian Lorenz, GRÜNE	31	1,33 %
Cornelia Ermeier, GRÜNE	37	1,59 %
Reinhard Bloch, GRÜNE	32	1,38 %
Cordia Orlob, GRÜNE	29	1,25 %
Michael Rott, GRÜNE	74	3,18 %
Silvana Stöckel, GRÜNE	28	1,20 %
Alois Neumeier, GRÜNE	28	1,20 %
Ilona Bernstetter, GRÜNE	29	1,25 %
Jens Ehrlinger, GRÜNE	28	1,20 %
Petra Schletter, GRÜNE	28	1,20 %
Matthias Brechter, GRÜNE	59	2,54 %
Monika Althammer, GRÜNE	27	1,16 %
Michael Deimel, GRÜNE	27	1,16 %
Sophia Herff, GRÜNE	28	1,20 %
Alois jun. Gabauer, GRÜNE	26	1,12 %
Martina Scheyhing, GRÜNE	26	1,12 %
Günther Kuhn, GRÜNE	29	1,25 %
Claudia Honsberg, GRÜNE	45	1,94 %
Norbert Hufschmid-Steinmetz, GRÜNE	26	1,12 %
Hanna Ermann, GRÜNE	66	2,84 %
Benjamin Degener, GRÜNE	26	1,12 %
Hannelore Seeger, GRÜNE	23	0,99 %
Johannes Sachteleben, GRÜNE	23	0,99 %
Hannelore Kircher, GRÜNE	23	0,99 %
Peter Willim, GRÜNE	49	2,11 %
Christiane Rothe, GRÜNE	22	0,95 %
Karl Knörr, GRÜNE	20	0,86 %
Denise Lippenberger, GRÜNE	20	0,86 %

	Anzahl	Prozent
Klaus Legler, GRÜNE	22	0,95 %
Gisela Herrmann-Bouarsa, GRÜNE	19	0,82 %
Andreas Müller, GRÜNE	22	0,95 %
Ursula Auer, GRÜNE	22	0,95 %
FREIE WÄHLER/FW	1.937	12,68 %
Georg Els, FREIE WÄHLER/FW	70	3,61 %
Rainer Mehringer, FREIE WÄHLER/FW	61	3,15 %
Petra Bauernfeind, FREIE WÄHLER/FW	44	2,27 %
Christian Büchlmann, FREIE WÄHLER/FW	44	2,27 %
Maria Grasser, FREIE WÄHLER/FW	73	3,77 %
Ullrich Gaigl, FREIE WÄHLER/FW	130	6,71 %
Benedikt Hoigt, FREIE WÄHLER/FW	16	0,83 %
Korbinian Empl, FREIE WÄHLER/FW	81	4,18 %
Doris Minet, FREIE WÄHLER/FW	172	8,88 %
Manfred Ranft, FREIE WÄHLER/FW	32	1,65 %
Maximilian Kressirer, FREIE WÄHLER/FW	22	1,14 %
Thomas Gneißl, FREIE WÄHLER/FW	29	1,50 %
Dr. Heike Schmidt-Kronseder, FREIE WÄHLER/FW	18	0,93 %
Valentin Bitzer, FREIE WÄHLER/FW	40	2,07 %
Johanna Mehringer, FREIE WÄHLER/FW	23	1,19 %
Johann Hörmann, FREIE WÄHLER/FW	107	5,52 %
Irmgard Hibler, FREIE WÄHLER/FW	20	1,03 %
Martin Haindl, FREIE WÄHLER/FW	31	1,60 %
Mathias Jell, FREIE WÄHLER/FW	40	2,07 %
Ursula Angenend, FREIE WÄHLER/FW	19	0,98 %
Helmut Scharlach, FREIE WÄHLER/FW	13	0,67 %
Peter Deischl, FREIE WÄHLER/FW	15	0,77 %

	Anzahl	Prozent
Andreas Winner, FREIE WÄHLER/FW	11	0,57 %
Martin Kowalski, FREIE WÄHLER/FW	12	0,62 %
Peter Badmann, FREIE WÄHLER/FW	11	0,57 %
Markus Geier, FREIE WÄHLER/FW	14	0,72 %
Dieter Fischer, FREIE WÄHLER/FW	38	1,96 %
Dr. Christian Aigner, FREIE WÄHLER/FW	49	2,53 %
Franz-Josef Obermaier, FREIE WÄHLER/FW	14	0,72 %
Monika Staudinger, FREIE WÄHLER/FW	17	0,88 %
Robert Hegenauer, FREIE WÄHLER/FW	11	0,57 %
Sebastian Vaas, FREIE WÄHLER/FW	23	1,19 %
Benjamin Groß, FREIE WÄHLER/FW	12	0,62 %
Christine Kohlschütter, FREIE WÄHLER/FW	11	0,57 %
Dr. Susanne Gerster, FREIE WÄHLER/FW	17	0,88 %
Andreas Kögel, FREIE WÄHLER/FW	65	3,36 %
Hans Kerschbaum, FREIE WÄHLER/FW	11	0,57 %
Bettina Kronseder, FREIE WÄHLER/FW	45	2,32 %
Peter Frank, FREIE WÄHLER/FW	11	0,57 %
Johann Balbach, FREIE WÄHLER/FW	11	0,57 %
Peter Heger, FREIE WÄHLER/FW	17	0,88 %
Andrea Schöngruber, FREIE WÄHLER/FW	11	0,57 %
Markus Sedlmeir, FREIE WÄHLER/FW	17	0,88 %
Jürgen Beil, FREIE WÄHLER/FW	14	0,72 %
Marianne Bauer, FREIE WÄHLER/FW	37	1,91 %
Andreas Mangstl, FREIE WÄHLER/FW	90	4,65 %
Christian Nagler, FREIE WÄHLER/FW	13	0,67 %

	Anzahl	Prozent
Natalie Kienmüller-Stadler, FREIE WÄHLER/FW	10	0,52 %
Stephan Weindler, FREIE WÄHLER/FW	14	0,72 %
Kilian Fischer, FREIE WÄHLER/FW	68	3,51 %
Susanne Wohlberg, FREIE WÄHLER/FW	9	0,46 %
Judith Heger, FREIE WÄHLER/FW	12	0,62 %
Anton Bauer, FREIE WÄHLER/FW	68	3,51 %
Franz Röslmair, FREIE WÄHLER/FW	13	0,67 %
Robin Bauersachs, FREIE WÄHLER/FW	11	0,57 %
Andreas Sichtig, FREIE WÄHLER/FW	7	0,36 %
Andrea Gumberger-Strobl, FREIE WÄHLER/FW	7	0,36 %
Ulrich Holnburger, FREIE WÄHLER/FW	19	0,98 %
Wilhelm Hahn, FREIE WÄHLER/FW	7	0,36 %
Josef Hochholzer, FREIE WÄHLER/FW	10	0,52 %
AfD	951	6,22 %
Wolfgang Kellermann, AfD	31	3,26 %
Martin Huber, AfD	52	5,47 %
Peter Attenhauser, AfD	44	4,63 %
Rainer Forster, AfD	30	3,15 %
Peter Junker, AfD	18	1,89 %
Otto Kellermann, AfD	18	1,89 %
Dr. Christoph Unterberg, AfD	18	1,89 %
Silvia Elbing, AfD	16	1,68 %
Martin Baade, AfD	22	2,31 %
Dieter Kuhn, AfD	16	1,68 %
Anja Koch, AfD	16	1,68 %
Wilhelm Gamper, AfD	13	1,37 %
Tobias Krüger, AfD	19	2,00 %
Mario Matthiä, AfD	13	1,37 %
Frank Beughold, AfD	13	1,37 %
Ali Schir-Mohammad, AfD	13	1,37 %
Alfons Penzkofer, AfD	16	1,68 %

	Anzahl	Prozent
Christian Riedmayr, AfD	16	1,68 %
Harald Vollmer, AfD	16	1,68 %
Max Öttl, AfD	13	1,37 %
Ines Lohr, AfD	13	1,37 %
Hans Schäftner, AfD	13	1,37 %
Ralf Mielisch, AfD	13	1,37 %
Claudia Bauerdick, AfD	13	1,37 %
Mirko Kamolz, AfD	19	2,00 %
Anton Wastl, AfD	31	3,26 %
Pejman Kafsh Nochi, AfD	13	1,37 %
Josef Mutlitz, AfD	16	1,68 %
Horst Naujoks, AfD	13	1,37 %
Klaus Gäßl, AfD	16	1,68 %
Eugene Flierl, AfD	13	1,37 %
Herbert Oppenauer, AfD	13	1,37 %
Achim Müllerke, AfD	13	1,37 %
Maria Naujoks, AfD	13	1,37 %
Martin Braun, AfD	30	3,15 %
Ludwig Molocher, AfD	13	1,37 %
Andreas Hohberger, AfD	13	1,37 %
Fredi Kuhmann, AfD	13	1,37 %
Tim Dreher, AfD	13	1,37 %
Thomas Kosellek, AfD	13	1,37 %
Ellen Schreiber, AfD	13	1,37 %
Christian Koch, AfD	13	1,37 %
Robert Attenberger, AfD	24	2,52 %
Christoph Perzl, AfD	13	1,37 %
Hanno Schrott, AfD	13	1,37 %
Franz Buchberger, AfD	13	1,37 %
Martin Bauerdick, AfD	11	1,16 %
Thierry Reiss, AfD	11	1,16 %
Peter Thieme, AfD	11	1,16 %
Timothy Schulmann, AfD	11	1,16 %
Martin Lorenz, AfD	11	1,16 %
Jens Köhler, AfD	10	1,05 %
Mario Hüttl, AfD	10	1,05 %
Benjamin Altmann, AfD	10	1,05 %
Stefan Brotzki, AfD	10	1,05 %
Johann Elbing, AfD	10	1,05 %
Manfred Börnert, AfD	10	1,05 %

	Anzahl	Prozent
Robin Stefani, AfD	8	0,84 %
Günter Rübner, AfD	11	1,16 %
Helmut Fessler, AfD	8	0,84 %
SPD	1.518	9,94 %
Ulla Dieckmann, SPD	31	2,04 %
Martin Kern, SPD	27	1,78 %
Gertrud Eichinger, SPD	46	3,03 %
Michael Gruber, SPD	29	1,91 %
Nicole Schley, SPD	33	2,17 %
Niclas Spanel, SPD	19	1,25 %
Simone Jell-Huber, SPD	149	9,82 %
Manfred Slawny, SPD	58	3,82 %
Karin Bischke, SPD	16	1,05 %
Georg Nagler, SPD	21	1,38 %
Michaela Meister, SPD	157	10,34 %
Alexander Gutwill, SPD	16	1,05 %
Katharina Hintermaier, SPD	19	1,25 %
Martin Bichlmaier, SPD	13	0,86 %
Beate Aust, SPD	17	1,12 %
Christian Cosimo, SPD	12	0,79 %
Evelin Gröckel, SPD	12	0,79 %
Johann Kaspera, SPD	12	0,79 %
Sandra Liebold, SPD	15	0,99 %
Josef Schmid, SPD	70	4,61 %
Rosa Kunzmann, SPD	11	0,72 %
Thomas Brix, SPD	13	0,86 %
Jutta Harrer, SPD	18	1,19 %
Dr. rer. nat. habil. Bodo Lampe, SPD	18	1,19 %
Helga Huber, SPD	12	0,79 %
Erwin Nominacher, SPD	14	0,92 %
Katja Bröckl-Bergner, SPD	12	0,79 %
Ernst Giller, SPD	93	6,13 %
Franziska Schmid, SPD	52	3,43 %
Ulrich Reinhardt, SPD	12	0,79 %
Martina Kozica, SPD	14	0,92 %
Andreas Faltermaier, SPD	14	0,92 %
Andrea Neumeier, SPD	10	0,66 %
Josef Romir, SPD	11	0,72 %
Herta Brydon, SPD	9	0,59 %

	Anzahl	Prozent
Michael Kirchner, SPD	9	0,59 %
Marianne Ehrler, SPD	41	2,70 %
Albert Zimmerer, SPD	9	0,59 %
Manuela Schulze, SPD	9	0,59 %
Dr. Walfried Seßler, SPD	12	0,79 %
Katrin Schuster, SPD	9	0,59 %
Joseph Kronseder, SPD	53	3,49 %
Roswitha Bayer-Siegling, SPD	9	0,59 %
Wolfgang Behn, SPD	10	0,66 %
Karin Becker, SPD	9	0,59 %
Heinrich Müller-Ermann, SPD	71	4,68 %
Rita Reichwein, SPD	9	0,59 %
Maximilian Kriegisch, SPD	10	0,66 %
Heiner Grönwald, SPD	9	0,59 %
Christoph Zauner, SPD	42	2,77 %
Raoul Pietschmann, SPD	9	0,59 %
Erdmann Schröter, SPD	10	0,66 %
Michael Paulini, SPD	9	0,59 %
Daniel Kopp, SPD	10	0,66 %
Elisabeth Maurer, SPD	10	0,66 %
Marco Dembecki, SPD	9	0,59 %
Heinz Meister, SPD	37	2,44 %
Richard sen. Döllel, SPD	9	0,59 %
Reinhard Schatz, SPD	11	0,72 %
August Groh, SPD	8	0,53 %
FDP	141	0,92 %
Rosmarie Neumeier-Korn, FDP	12	8,51 %
Wolfgang Stang, FDP	10	7,09 %
Josef Samitz, FDP	4	2,84 %
Rochus Heller, FDP	1	0,71 %
Anne Connelly, FDP	4	2,84 %
Christian Korn, FDP	1	0,71 %
Dr. Arndt Scheffler, FDP	23	16,31 %
Peter Utz, FDP	4	2,84 %
Johann Bauer, FDP	2	1,42 %
Jakob Mittermaier, FDP	4	2,84 %
Kilian Kaiser, FDP	4	2,84 %
Dr. Rainer Vogel, FDP	5	3,55 %
Irene Utz, FDP	3	2,13 %
Christopher Voth, FDP	0	0,00 %

	Anzahl	Prozent
Gabriele Blechinger, FDP	0	0,00 %
Nikolaus Hintermaier, FDP	0	0,00 %
Martin Maier, FDP	0	0,00 %
Dr. Michael Streng, FDP	0	0,00 %
Christina Rescher, FDP	0	0,00 %
Christian Schütz, FDP	0	0,00 %
Herbert Breuer, FDP	3	2,13 %
Rainer Ludwig, FDP	0	0,00 %
Dirk Meisel, FDP	0	0,00 %
Lianka Büchner, FDP	0	0,00 %
Daniel Röder, FDP	15	10,64 %
Johann Hötscher, FDP	0	0,00 %
Herbert Schaffer, FDP	0	0,00 %
Thomas Schreyer, FDP	0	0,00 %
Bernhard Klemm, FDP	0	0,00 %
Marion Stang, FDP	3	2,13 %
Diana Montag, FDP	0	0,00 %
Ciro Petrosino, FDP	3	2,13 %
Julia Berger, FDP	6	4,26 %
Claudia Neumeier, FDP	3	2,13 %
Moritz Neupärtl, FDP	7	4,96 %
Suzy Bezerra da Silva, FDP	0	0,00 %
Daniela Zeitschel, FDP	0	0,00 %
Janina Pfister, FDP	0	0,00 %
Johann Neumeier, FDP	0	0,00 %
Peter Breth, FDP	24	17,02 %
Nino Peppe, FDP	0	0,00 %
Andrea Neumeier, FDP	0	0,00 %
Ladjane Horlacher, FDP	0	0,00 %
ÖDP	1.295	8,48 %
Wolfgang Reiter, ÖDP	73	5,64 %
Christina Treffler, ÖDP	78	6,02 %
Christian Kainz, ÖDP	47	3,63 %
Dr. phil. Josephine Arnold, ÖDP	36	2,78 %
Georg Gschlößl, ÖDP	36	2,78 %
Gertraud Stede, ÖDP	21	1,62 %
Felix Mayr, ÖDP	18	1,39 %
Monika Reitmajer, ÖDP	18	1,39 %
Nelson Berger, ÖDP	17	1,31 %
Eva-Maria Döllel, ÖDP	28	2,16 %

	Anzahl	Prozent
Matthias Fenk, ÖDP	16	1,24 %
Stephan Treffler, ÖDP	48	3,71 %
Gislinde Wohlrab, ÖDP	16	1,24 %
Tobias Schemmel, ÖDP	15	1,16 %
Monika Daimer, ÖDP	15	1,16 %
Ralf Alscher, ÖDP	15	1,16 %
Dr. Dietmar Kapl, ÖDP	15	1,16 %
Walter Zwirglmaier, ÖDP	92	7,10 %
Günter Daimer, ÖDP	15	1,16 %
Martha Hanslmaier, ÖDP	49	3,78 %
Elisabeth Altmann, ÖDP	19	1,47 %
Andreas Kroh, ÖDP	16	1,24 %
Barbara Mayrhofer, ÖDP	15	1,16 %
Johannes Pointner, ÖDP	21	1,62 %
Evelyn Reinl, ÖDP	15	1,16 %
Sabine Christofori, ÖDP	26	2,01 %
Hubert Daimer, ÖDP	15	1,16 %
Tobias Aigner, ÖDP	18	1,39 %
Doris Treffler-Alscher, ÖDP	16	1,24 %
Christel Hollesch, ÖDP	15	1,16 %
Gerhard Gaisbauer, ÖDP	16	1,24 %
Patricia Kapl, ÖDP	15	1,16 %
Tobias Hopfner, ÖDP	15	1,16 %
Franz Mayrhofer, ÖDP	15	1,16 %
Margaretha Niedermayer, ÖDP	15	1,16 %
Gerhard Reger, ÖDP	50	3,86 %
Marlene Rachl, ÖDP	50	3,86 %
Thomas Altmann, ÖDP	19	1,47 %
Stefan Christofori, ÖDP	20	1,54 %
Martin Walter, ÖDP	16	1,24 %
Egon Weiß, ÖDP	16	1,24 %
Peter Lehan, ÖDP	13	1,00 %
Rosemarie Zampach, ÖDP	16	1,24 %
Josef Jagla, ÖDP	33	2,55 %
Eva-Maria Schemmel, ÖDP	12	0,93 %
Robert Reiter, ÖDP	12	0,93 %
Robert Daimer, ÖDP	11	0,85 %
Monika Schwoshuber, ÖDP	11	0,85 %
Irmgard Stenzel, ÖDP	11	0,85 %
Sophia Treffler, ÖDP	11	0,85 %

	Anzahl	Prozent
Harald Karner, ÖDP	11	0,85 %
Hannelore Schebelle, ÖDP	11	0,85 %
Sabine Reiter, ÖDP	27	2,08 %
Elisabeth Ringler, ÖDP	14	1,08 %
Susanne Broeren, ÖDP	11	0,85 %
DIE LINKE	150	0,98 %
Florian Baum, DIE LINKE	18	12,00 %
Manuela Geyer, DIE LINKE	12	8,00 %
Herta Hertel-Stockinger, DIE LINKE	9	6,00 %
Klaus-Peter Bodnar, DIE LINKE	9	6,00 %
Petra Hindersmann, DIE LINKE	9	6,00 %
Johannes Böhm, DIE LINKE	9	6,00 %
Silvia Langen-Kramer, DIE LINKE	9	6,00 %
Dominikus Rudow, DIE LINKE	9	6,00 %
Hasiyet Richter-Tugrul, DIE LINKE	9	6,00 %
Martin Barchet, DIE LINKE	9	6,00 %
Ljiljana La Perna, DIE LINKE	6	4,00 %
Matthias Crull, DIE LINKE	6	4,00 %
Walter Koppe, DIE LINKE	6	4,00 %
Manfred Hagg, DIE LINKE	6	4,00 %
Hans-Werner Müllera, DIE LINKE	6	4,00 %
Kevin Theiß, DIE LINKE	6	4,00 %
Johann Böhm, DIE LINKE	6	4,00 %
Michael Schlotfeldt, DIE LINKE	6	4,00 %

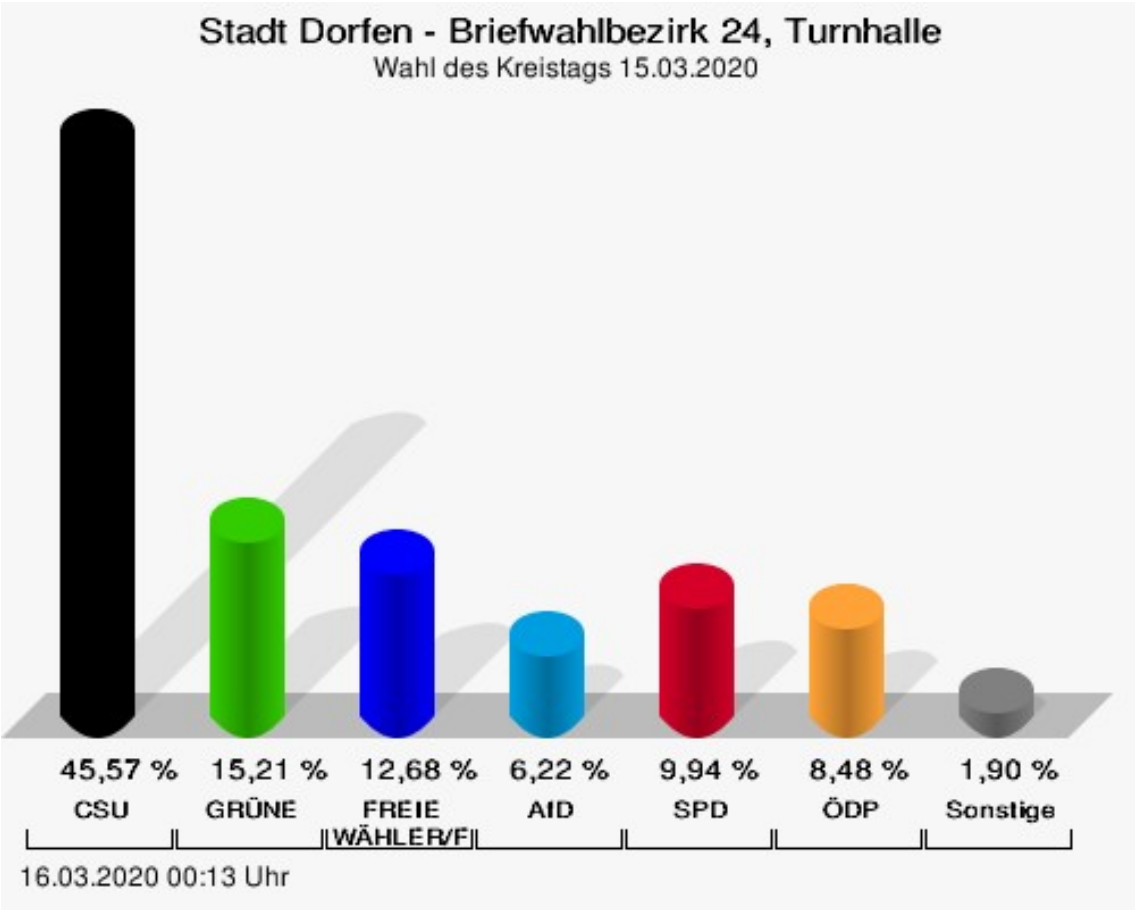

CSU = Christlich-Soziale Union in Bayern e.V.
GRÜNE = BÜNDNIS 90/DIE GRÜNEN
FREIE WÄHLER/FW = FREIE WÄHLER/FREIE WÄHLERSCHAFT (FW) DES LANDKREISES ERDING e.V.
AfD = Alternative für Deutschland
SPD = Sozialdemokratische Partei Deutschlands
ÖDP = Ökologisch-Demokratische Partei

Briefwahlbezirk 25, Turnhalle

	Anzahl	Prozent
CSU	7.964	41,13 %
Martin Bayerstorfer, CSU	306	3,84 %
Max Gotz, CSU	221	2,77 %
Ulrike Scharf, CSU	332	4,17 %
Johann Wiesmaier, CSU	181	2,27 %
Franz Hofstetter, CSU	333	4,18 %
Dr. med. Thomas Bauer, CSU	178	2,24 %
Janine Krzizok, CSU	137	1,72 %
Jakob Schwimmer, CSU	295	3,70 %
Daniel Gottal, CSU	87	1,09 %
Gerlinde Sigl, CSU	191	2,40 %
Heinz Grundner, CSU	446	5,60 %
Rudolf Waxenberger, CSU	120	1,51 %
Ferdinand Geisberger, CSU	91	1,14 %
Cornelia Vogelfänger, CSU	123	1,54 %
Bernhard Mücke, CSU	81	1,02 %
Barbara Lanzinger, CSU	305	3,83 %
Tanja Rieß, CSU	85	1,07 %
Alexander Attensberger, CSU	84	1,05 %
Stefan Haberl, CSU	171	2,15 %
Ursula Eibl, CSU	144	1,81 %
Burkhard Köppen, CSU	82	1,03 %
Willi Vogl, CSU	112	1,41 %
Ludwig Kirmair, CSU	106	1,33 %
Michael Oberhofer, CSU	353	4,43 %
Dr. med. Ludwig Rudolf, CSU	340	4,27 %
Verena Stadler, CSU	76	0,95 %
Monika Pieczonka, CSU	81	1,02 %
Christian Pröbst, CSU	73	0,92 %
Nicole Schmittner, CSU	99	1,24 %
Isabell Haindl, CSU	78	0,98 %
Sosa Balderanou, CSU	94	1,18 %
Thomas Bartl, CSU	74	0,93 %
Manfred Lex, CSU	80	1,00 %
Thomas Schreder, CSU	89	1,12 %
Iva-Natalia Hirth, CSU	74	0,93 %
Josef Vieregg, CSU	76	0,95 %
Martin Greimel, CSU	301	3,78 %
Sabine Berger, CSU	248	3,11 %

	Anzahl	Prozent
Matthias Zimmerer, CSU	73	0,92 %
Dana Klement, CSU	81	1,02 %
Julia Manu, CSU	74	0,93 %
Christoph Kober, CSU	64	0,80 %
Michael Hamburger, CSU	84	1,05 %
Bernd Scheumaier, CSU	75	0,94 %
Beate Eder, CSU	67	0,84 %
Ingrid Renner, CSU	74	0,93 %
Dr.-Ing. Markus Straßberger, CSU	55	0,69 %
Leo Melerowitz, CSU	54	0,68 %
Bernhard Hartl, CSU	74	0,93 %
Lorenz Oberndorfer, CSU	69	0,87 %
Josef Renner, CSU	77	0,97 %
Siegfried Ippisch, CSU	64	0,80 %
Josef Lohmaier, CSU	96	1,21 %
Josef Schref, CSU	66	0,83 %
Hubert Sandtner, CSU	60	0,75 %
Martin Schwarzenbeck, CSU	66	0,83 %
Anton Rosenberger, CSU	97	1,22 %
Marietta Burger-Braun, CSU	63	0,79 %
Anton Daumoser, CSU	113	1,42 %
Stephan Stanglmaier, CSU	71	0,89 %
GRÜNE	3.267	16,87 %
Helga Stieglmeier, GRÜNE	117	3,58 %
Florian Geiger, GRÜNE	92	2,82 %
Monika Wenger, GRÜNE	74	2,27 %
Christoph Sticha, GRÜNE	60	1,84 %
Ursula Frank-Mayer, GRÜNE	233	7,13 %
Stephan Glaubitz, GRÜNE	79	2,42 %
Maria Feckl, GRÜNE	73	2,23 %
Alfred Schreiber, GRÜNE	48	1,47 %
Alice Lorenz, GRÜNE	53	1,62 %
Wolfgang Fritz, GRÜNE	54	1,65 %
Lena Geiger, GRÜNE	81	2,48 %
Dominik Rutz, GRÜNE	47	1,44 %
Doris Kraeker, GRÜNE	54	1,65 %
Michael Hollstein, GRÜNE	50	1,53 %
Andrea Struck, GRÜNE	47	1,44 %
Stefan Gentschew, GRÜNE	43	1,32 %
Melanie Falzetta, GRÜNE	66	2,02 %

	Anzahl	Prozent
Andreas Hartl, GRÜNE	228	6,98 %
Eva Geiger-Haslbeck, GRÜNE	48	1,47 %
Karlheinz Reingruber, GRÜNE	52	1,59 %
Thorsten Scharmatinat, GRÜNE	39	1,19 %
Annett Burgarth, GRÜNE	45	1,38 %
Herbert Maier, GRÜNE	40	1,22 %
Carola Bock, GRÜNE	44	1,35 %
Dr. rer. nat. habil. Philipp Scherer, GRÜNE	45	1,38 %
Tiziana Duphorn, GRÜNE	75	2,30 %
Stefan Herbasch, GRÜNE	36	1,10 %
Julia von der Weppen, GRÜNE	36	1,10 %
Christian Lorenz, GRÜNE	34	1,04 %
Cornelia Ermeier, GRÜNE	44	1,35 %
Reinhard Bloch, GRÜNE	38	1,16 %
Cordia Orlob, GRÜNE	37	1,13 %
Michael Rott, GRÜNE	116	3,55 %
Silvana Stöckel, GRÜNE	42	1,29 %
Alois Neumeier, GRÜNE	31	0,95 %
Ilona Bernstetter, GRÜNE	33	1,01 %
Jens Ehrlinger, GRÜNE	31	0,95 %
Petra Schletter, GRÜNE	34	1,04 %
Matthias Brechter, GRÜNE	86	2,63 %
Monika Althammer, GRÜNE	32	0,98 %
Michael Deimel, GRÜNE	30	0,92 %
Sophia Herff, GRÜNE	36	1,10 %
Alois jun. Gabauer, GRÜNE	30	0,92 %
Martina Scheyhing, GRÜNE	29	0,89 %
Günther Kuhn, GRÜNE	41	1,25 %
Claudia Honsberg, GRÜNE	71	2,17 %
Norbert Hufschmid-Steinmetz, GRÜNE	30	0,92 %
Hanna Ermann, GRÜNE	99	3,03 %
Benjamin Degener, GRÜNE	33	1,01 %
Hannelore Seeger, GRÜNE	25	0,77 %
Johannes Sachteleben, GRÜNE	29	0,89 %
Hannelore Kircher, GRÜNE	28	0,86 %
Peter Willim, GRÜNE	67	2,05 %
Christiane Rothe, GRÜNE	25	0,77 %
Karl Knörr, GRÜNE	26	0,80 %
Denise Lippenberger, GRÜNE	31	0,95 %

	Anzahl	Prozent
Klaus Legler, GRÜNE	33	1,01 %
Gisela Herrmann-Bouarsa, GRÜNE	35	1,07 %
Andreas Müller, GRÜNE	26	0,80 %
Ursula Auer, GRÜNE	26	0,80 %
FREIE WÄHLER/FW	3.133	16,18 %
Georg Els, FREIE WÄHLER/FW	89	2,84 %
Rainer Mehringer, FREIE WÄHLER/FW	75	2,39 %
Petra Bauernfeind, FREIE WÄHLER/FW	105	3,35 %
Christian Büchlmann, FREIE WÄHLER/FW	34	1,09 %
Maria Grasser, FREIE WÄHLER/FW	102	3,26 %
Ullrich Gaigl, FREIE WÄHLER/FW	176	5,62 %
Benedikt Hoigt, FREIE WÄHLER/FW	34	1,09 %
Korbinian Empl, FREIE WÄHLER/FW	91	2,90 %
Doris Minet, FREIE WÄHLER/FW	269	8,59 %
Manfred Ranft, FREIE WÄHLER/FW	41	1,31 %
Maximilian Kressirer, FREIE WÄHLER/FW	39	1,24 %
Thomas Gneißl, FREIE WÄHLER/FW	30	0,96 %
Dr. Heike Schmidt-Kronseder, FREIE WÄHLER/FW	45	1,44 %
Valentin Bitzer, FREIE WÄHLER/FW	109	3,48 %
Johanna Mehringer, FREIE WÄHLER/FW	34	1,09 %
Johann Hörmann, FREIE WÄHLER/FW	197	6,29 %
Irmgard Hibler, FREIE WÄHLER/FW	31	0,99 %
Martin Haindl, FREIE WÄHLER/FW	29	0,93 %
Mathias Jell, FREIE WÄHLER/FW	37	1,18 %
Ursula Angenend, FREIE WÄHLER/FW	30	0,96 %
Helmut Scharlach, FREIE WÄHLER/FW	26	0,83 %
Peter Deischl, FREIE WÄHLER/FW	40	1,28 %

	Anzahl	Prozent
Andreas Winner, FREIE WÄHLER/FW	26	0,83 %
Martin Kowalski, FREIE WÄHLER/FW	26	0,83 %
Peter Badmann, FREIE WÄHLER/FW	26	0,83 %
Markus Geier, FREIE WÄHLER/FW	36	1,15 %
Dieter Fischer, FREIE WÄHLER/FW	72	2,30 %
Dr. Christian Aigner, FREIE WÄHLER/FW	81	2,59 %
Franz-Josef Obermaier, FREIE WÄHLER/FW	33	1,05 %
Monika Staudinger, FREIE WÄHLER/FW	26	0,83 %
Robert Hegenauer, FREIE WÄHLER/FW	23	0,73 %
Sebastian Vaas, FREIE WÄHLER/FW	44	1,40 %
Benjamin Groß, FREIE WÄHLER/FW	23	0,73 %
Christine Kohlschütter, FREIE WÄHLER/FW	23	0,73 %
Dr. Susanne Gerster, FREIE WÄHLER/FW	27	0,86 %
Andreas Kögel, FREIE WÄHLER/FW	122	3,89 %
Hans Kerschbaum, FREIE WÄHLER/FW	20	0,64 %
Bettina Kronseder, FREIE WÄHLER/FW	102	3,26 %
Peter Frank, FREIE WÄHLER/FW	19	0,61 %
Johann Balbach, FREIE WÄHLER/FW	25	0,80 %
Peter Heger, FREIE WÄHLER/FW	42	1,34 %
Andrea Schöngruber, FREIE WÄHLER/FW	20	0,64 %
Markus Sedlmeir, FREIE WÄHLER/FW	19	0,61 %
Jürgen Beil, FREIE WÄHLER/FW	19	0,61 %
Marianne Bauer, FREIE WÄHLER/FW	38	1,21 %
Andreas Mangstl, FREIE WÄHLER/FW	127	4,05 %
Christian Nagler, FREIE WÄHLER/FW	18	0,57 %

	Anzahl	Prozent
Natalie Kienmüller-Stadler, FREIE WÄHLER/FW	20	0,64 %
Stephan Weindler, FREIE WÄH-LER/FW	28	0,89 %
Kilian Fischer, FREIE WÄH-LER/FW	106	3,38 %
Susanne Wohlberg, FREIE WÄH-LER/FW	19	0,61 %
Judith Heger, FREIE WÄH-LER/FW	26	0,83 %
Anton Bauer, FREIE WÄH-LER/FW	100	3,19 %
Franz Röslmair, FREIE WÄH-LER/FW	18	0,57 %
Robin Bauersachs, FREIE WÄH-LER/FW	16	0,51 %
Andreas Sichtig, FREIE WÄH-LER/FW	16	0,51 %
Andrea Gumberger-Strobl, FREIE WÄHLER/FW	24	0,77 %
Ulrich Holnburger, FREIE WÄH-LER/FW	25	0,80 %
Wilhelm Hahn, FREIE WÄH-LER/FW	20	0,64 %
Josef Hochholzer, FREIE WÄH-LER/FW	15	0,48 %
AfD	918	4,74 %
Wolfgang Kellermann, AfD	32	3,49 %
Martin Huber, AfD	77	8,39 %
Peter Attenhauser, AfD	59	6,43 %
Rainer Forster, AfD	35	3,81 %
Peter Junker, AfD	18	1,96 %
Otto Kellermann, AfD	18	1,96 %
Dr. Christoph Unterberg, AfD	15	1,63 %
Silvia Elbing, AfD	21	2,29 %
Martin Baade, AfD	52	5,66 %
Dieter Kuhn, AfD	24	2,61 %
Anja Koch, AfD	13	1,42 %
Wilhelm Gamper, AfD	10	1,09 %
Tobias Krüger, AfD	13	1,42 %
Mario Matthiä, AfD	10	1,09 %
Frank Beughold, AfD	10	1,09 %
Ali Schir-Mohammad, AfD	10	1,09 %
Alfons Penzkofer, AfD	16	1,74 %

	Anzahl	Prozent
Christian Riedmayr, AfD	10	1,09 %
Harald Vollmer, AfD	13	1,42 %
Max Öttl, AfD	9	0,98 %
Ines Lohr, AfD	15	1,63 %
Hans Schäftner, AfD	9	0,98 %
Ralf Mielisch, AfD	12	1,31 %
Claudia Bauerdick, AfD	9	0,98 %
Mirko Kamolz, AfD	29	3,16 %
Anton Wastl, AfD	46	5,01 %
Pejman Kafsh Nochi, AfD	12	1,31 %
Josef Mutlitz, AfD	14	1,53 %
Horst Naujoks, AfD	9	0,98 %
Klaus Gäßl, AfD	12	1,31 %
Eugene Flierl, AfD	8	0,87 %
Herbert Oppenauer, AfD	11	1,20 %
Achim Müllerke, AfD	8	0,87 %
Maria Naujoks, AfD	11	1,20 %
Martin Braun, AfD	30	3,27 %
Ludwig Molocher, AfD	8	0,87 %
Andreas Hohberger, AfD	8	0,87 %
Fredi Kuhmann, AfD	8	0,87 %
Tim Dreher, AfD	8	0,87 %
Thomas Kosellek, AfD	8	0,87 %
Ellen Schreiber, AfD	8	0,87 %
Christian Koch, AfD	8	0,87 %
Robert Attenberger, AfD	21	2,29 %
Christoph Perzl, AfD	8	0,87 %
Hanno Schrott, AfD	7	0,76 %
Franz Buchberger, AfD	10	1,09 %
Martin Bauerdick, AfD	7	0,76 %
Thierry Reiss, AfD	7	0,76 %
Peter Thieme, AfD	7	0,76 %
Timothy Schulmann, AfD	7	0,76 %
Martin Lorenz, AfD	7	0,76 %
Jens Köhler, AfD	7	0,76 %
Mario Hüttl, AfD	7	0,76 %
Benjamin Altmann, AfD	7	0,76 %
Stefan Brotzki, AfD	7	0,76 %
Johann Elbing, AfD	7	0,76 %
Manfred Börnert, AfD	7	0,76 %

	Anzahl	Prozent
Robin Stefani, AfD	13	1,42 %
Günter Rübner, AfD	13	1,42 %
Helmut Fessler, AfD	13	1,42 %
SPD	2.238	11,56 %
Ulla Dieckmann, SPD	60	2,68 %
Martin Kern, SPD	55	2,46 %
Gertrud Eichinger, SPD	44	1,97 %
Michael Gruber, SPD	33	1,47 %
Nicole Schley, SPD	38	1,70 %
Niclas Spanel, SPD	35	1,56 %
Simone Jell-Huber, SPD	237	10,59 %
Manfred Slawny, SPD	109	4,87 %
Karin Bischke, SPD	21	0,94 %
Georg Nagler, SPD	20	0,89 %
Michaela Meister, SPD	208	9,29 %
Alexander Gutwill, SPD	20	0,89 %
Katharina Hintermaier, SPD	20	0,89 %
Martin Bichlmaier, SPD	18	0,80 %
Beate Aust, SPD	25	1,12 %
Christian Cosimo, SPD	16	0,71 %
Evelin Gröckel, SPD	18	0,80 %
Johann Kaspera, SPD	16	0,71 %
Sandra Liebold, SPD	17	0,76 %
Josef Schmid, SPD	122	5,45 %
Rosa Kunzmann, SPD	18	0,80 %
Thomas Brix, SPD	19	0,85 %
Jutta Harrer, SPD	21	0,94 %
Dr. rer. nat. habil. Bodo Lampe, SPD	21	0,94 %
Helga Huber, SPD	16	0,71 %
Erwin Nominacher, SPD	18	0,80 %
Katja Bröckl-Bergner, SPD	14	0,63 %
Ernst Giller, SPD	182	8,13 %
Franziska Schmid, SPD	82	3,66 %
Ulrich Reinhardt, SPD	15	0,67 %
Martina Kozica, SPD	14	0,63 %
Andreas Faltermaier, SPD	15	0,67 %
Andrea Neumeier, SPD	12	0,54 %
Josef Romir, SPD	13	0,58 %
Herta Brydon, SPD	16	0,71 %

	Anzahl	Prozent
Michael Kirchner, SPD	18	0,80 %
Marianne Ehrler, SPD	78	3,49 %
Albert Zimmerer, SPD	15	0,67 %
Manuela Schulze, SPD	12	0,54 %
Dr. Walfried Seßler, SPD	12	0,54 %
Katrin Schuster, SPD	13	0,58 %
Joseph Kronseder, SPD	71	3,17 %
Roswitha Bayer-Siegling, SPD	11	0,49 %
Wolfgang Behn, SPD	13	0,58 %
Karin Becker, SPD	10	0,45 %
Heinrich Müller-Ermann, SPD	97	4,33 %
Rita Reichwein, SPD	13	0,58 %
Maximilian Kriegisch, SPD	15	0,67 %
Heiner Grönwald, SPD	11	0,49 %
Christoph Zauner, SPD	85	3,80 %
Raoul Pietschmann, SPD	13	0,58 %
Erdmann Schröter, SPD	9	0,40 %
Michael Paulini, SPD	10	0,45 %
Daniel Kopp, SPD	10	0,45 %
Elisabeth Maurer, SPD	14	0,63 %
Marco Dembecki, SPD	14	0,63 %
Heinz Meister, SPD	53	2,37 %
Richard sen. Döllel, SPD	8	0,36 %
Reinhard Schatz, SPD	15	0,67 %
August Groh, SPD	10	0,45 %
FDP	505	2,61 %
Rosmarie Neumeier-Korn, FDP	24	4,75 %
Wolfgang Stang, FDP	27	5,35 %
Josef Samitz, FDP	15	2,97 %
Rochus Heller, FDP	14	2,77 %
Anne Connelly, FDP	16	3,17 %
Christian Korn, FDP	12	2,38 %
Dr. Arndt Scheffler, FDP	50	9,90 %
Peter Utz, FDP	21	4,16 %
Johann Bauer, FDP	13	2,57 %
Jakob Mittermaier, FDP	12	2,38 %
Kilian Kaiser, FDP	16	3,17 %
Dr. Rainer Vogel, FDP	16	3,17 %
Irene Utz, FDP	13	2,57 %
Christopher Voth, FDP	12	2,38 %

	Anzahl	Prozent
Gabriele Blechinger, FDP	13	2,57 %
Nikolaus Hintermaier, FDP	12	2,38 %
Martin Maier, FDP	14	2,77 %
Dr. Michael Streng, FDP	7	1,39 %
Christina Rescher, FDP	6	1,19 %
Christian Schütz, FDP	6	1,19 %
Herbert Breuer, FDP	11	2,18 %
Rainer Ludwig, FDP	6	1,19 %
Dirk Meisel, FDP	6	1,19 %
Lianka Büchner, FDP	6	1,19 %
Daniel Röder, FDP	23	4,55 %
Johann Hötscher, FDP	7	1,39 %
Herbert Schaffer, FDP	6	1,19 %
Thomas Schreyer, FDP	7	1,39 %
Bernhard Klemm, FDP	6	1,19 %
Marion Stang, FDP	9	1,78 %
Diana Montag, FDP	5	0,99 %
Ciro Petrosino, FDP	6	1,19 %
Julia Berger, FDP	7	1,39 %
Claudia Neumeier, FDP	4	0,79 %
Moritz Neupärtl, FDP	11	2,18 %
Suzy Bezerra da Silva, FDP	8	1,58 %
Daniela Zeitschel, FDP	5	0,99 %
Janina Pfister, FDP	8	1,58 %
Johann Neumeier, FDP	4	0,79 %
Peter Breth, FDP	27	5,35 %
Nino Peppe, FDP	4	0,79 %
Andrea Neumeier, FDP	5	0,99 %
Ladjane Horlacher, FDP	5	0,99 %
ÖDP	934	4,82 %
Wolfgang Reiter, ÖDP	42	4,50 %
Christina Treffler, ÖDP	62	6,64 %
Christian Kainz, ÖDP	27	2,89 %
Dr. phil. Josephine Arnold, ÖDP	19	2,03 %
Georg Gschlößl, ÖDP	19	2,03 %
Gertraud Stede, ÖDP	13	1,39 %
Felix Mayr, ÖDP	10	1,07 %
Monika Reitmajer, ÖDP	20	2,14 %
Nelson Berger, ÖDP	9	0,96 %
Eva-Maria Döllel, ÖDP	12	1,28 %

	Anzahl	Prozent
Matthias Fenk, ÖDP	11	1,18 %
Stephan Treffler, ÖDP	52	5,57 %
Gislinde Wohlrab, ÖDP	10	1,07 %
Tobias Schemmel, ÖDP	9	0,96 %
Monika Daimer, ÖDP	8	0,86 %
Ralf Alscher, ÖDP	13	1,39 %
Dr. Dietmar Kapl, ÖDP	8	0,86 %
Walter Zwirglmaier, ÖDP	106	11,35 %
Günter Daimer, ÖDP	9	0,96 %
Martha Hanslmaier, ÖDP	57	6,10 %
Elisabeth Altmann, ÖDP	12	1,28 %
Andreas Kroh, ÖDP	8	0,86 %
Barbara Mayrhofer, ÖDP	18	1,93 %
Johannes Pointner, ÖDP	10	1,07 %
Evelyn Reinl, ÖDP	9	0,96 %
Sabine Christofori, ÖDP	33	3,53 %
Hubert Daimer, ÖDP	8	0,86 %
Tobias Aigner, ÖDP	8	0,86 %
Doris Treffler-Alscher, ÖDP	10	1,07 %
Christel Hollesch, ÖDP	6	0,64 %
Gerhard Gaisbauer, ÖDP	8	0,86 %
Patricia Kapl, ÖDP	6	0,64 %
Tobias Hopfner, ÖDP	7	0,75 %
Franz Mayrhofer, ÖDP	6	0,64 %
Margaretha Niedermayer, ÖDP	7	0,75 %
Gerhard Reger, ÖDP	44	4,71 %
Marlene Rachl, ÖDP	43	4,60 %
Thomas Altmann, ÖDP	9	0,96 %
Stefan Christofori, ÖDP	23	2,46 %
Martin Walter, ÖDP	14	1,50 %
Egon Weiß, ÖDP	4	0,43 %
Peter Lehan, ÖDP	5	0,54 %
Rosemarie Zampach, ÖDP	16	1,71 %
Josef Jagla, ÖDP	21	2,25 %
Eva-Maria Schemmel, ÖDP	4	0,43 %
Robert Reiter, ÖDP	4	0,43 %
Robert Daimer, ÖDP	8	0,86 %
Monika Schwoshuber, ÖDP	12	1,28 %
Irmgard Stenzel, ÖDP	4	0,43 %
Sophia Treffler, ÖDP	11	1,18 %

	Anzahl	Prozent
Harald Karner, ÖDP	4	0,43 %
Hannelore Schebelle, ÖDP	7	0,75 %
Sabine Reiter, ÖDP	16	1,71 %
Elisabeth Ringler, ÖDP	9	0,96 %
Susanne Broeren, ÖDP	4	0,43 %
DIE LINKE	405	2,09 %
Florian Baum, DIE LINKE	37	9,14 %
Manuela Geyer, DIE LINKE	30	7,41 %
Herta Hertel-Stockinger, DIE LINKE	24	5,93 %
Klaus-Peter Bodnar, DIE LINKE	24	5,93 %
Petra Hindersmann, DIE LINKE	24	5,93 %
Johannes Böhm, DIE LINKE	21	5,19 %
Silvia Langen-Kramer, DIE LINKE	27	6,67 %
Dominikus Rudow, DIE LINKE	24	5,93 %
Hasiyet Richter-Tugrul, DIE LINKE	24	5,93 %
Martin Barchet, DIE LINKE	21	5,19 %
Ljiljana La Perna, DIE LINKE	24	5,93 %
Matthias Crull, DIE LINKE	18	4,44 %
Walter Koppe, DIE LINKE	18	4,44 %
Manfred Hagg, DIE LINKE	18	4,44 %
Hans-Werner Müllera, DIE LINKE	15	3,70 %
Kevin Theiß, DIE LINKE	16	3,95 %
Johann Böhm, DIE LINKE	18	4,44 %
Michael Schlotfeldt, DIE LINKE	22	5,43 %

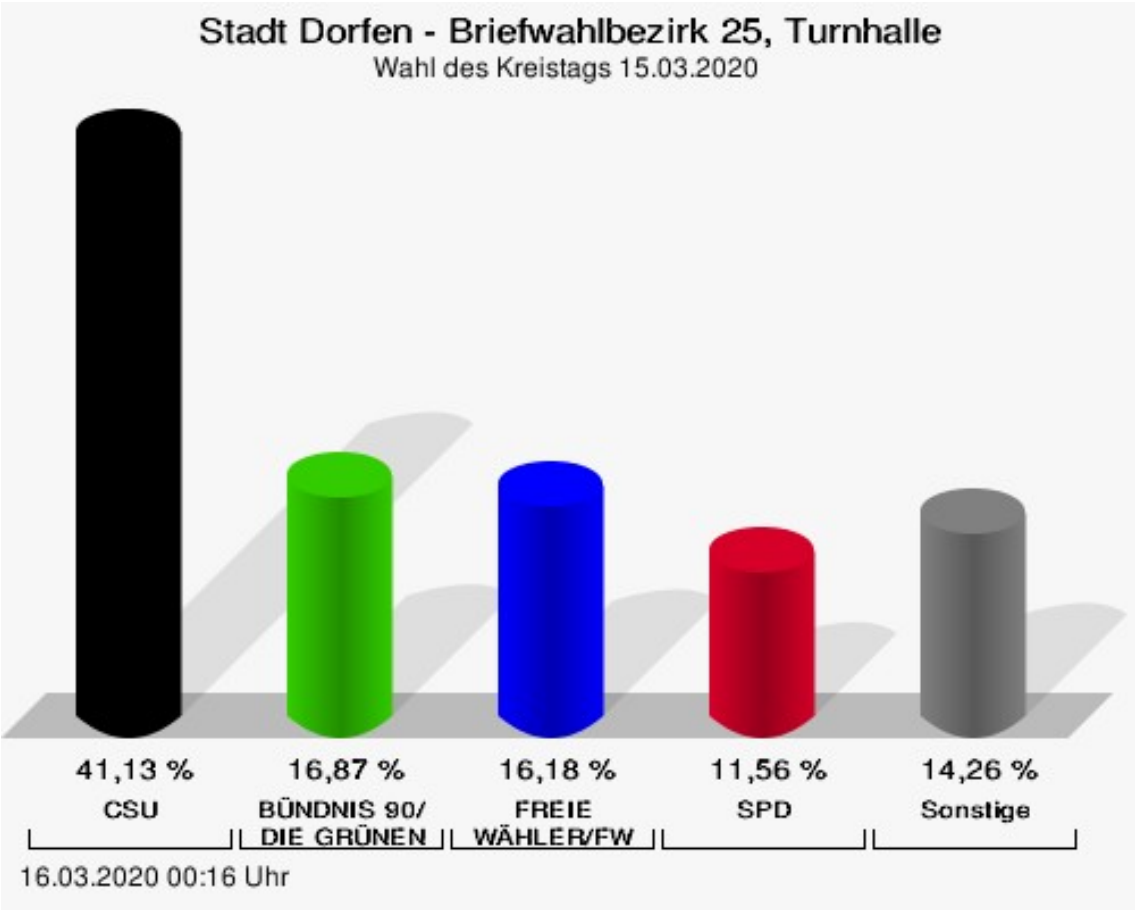

CSU = Christlich-Soziale Union in Bayern e.V.
FREIE WÄHLER/FW = FREIE WÄHLER/FREIE WÄHLERSCHAFT (FW) DES LANDKREISES ERDING e.V.
SPD = Sozialdemokratische Partei Deutschlands

Briefwahlbezirk 26, Turnhalle

	Anzahl	Prozent
CSU	7.060	36,18 %
Martin Bayerstorfer, CSU	327	4,63 %
Max Gotz, CSU	173	2,45 %
Ulrike Scharf, CSU	351	4,97 %
Johann Wiesmaier, CSU	174	2,46 %
Franz Hofstetter, CSU	306	4,33 %
Dr. med. Thomas Bauer, CSU	149	2,11 %
Janine Krzizok, CSU	113	1,60 %
Jakob Schwimmer, CSU	252	3,57 %
Daniel Gottal, CSU	62	0,88 %
Gerlinde Sigl, CSU	186	2,63 %
Heinz Grundner, CSU	445	6,30 %
Rudolf Waxenberger, CSU	86	1,22 %
Ferdinand Geisberger, CSU	78	1,10 %
Cornelia Vogelfänger, CSU	101	1,43 %
Bernhard Mücke, CSU	69	0,98 %
Barbara Lanzinger, CSU	325	4,60 %
Tanja Rieß, CSU	58	0,82 %
Alexander Attensberger, CSU	66	0,93 %
Stefan Haberl, CSU	118	1,67 %
Ursula Eibl, CSU	147	2,08 %
Burkhard Köppen, CSU	58	0,82 %
Willi Vogl, CSU	86	1,22 %
Ludwig Kirmair, CSU	67	0,95 %
Michael Oberhofer, CSU	323	4,58 %
Dr. med. Ludwig Rudolf, CSU	373	5,28 %
Verena Stadler, CSU	60	0,85 %
Monika Pieczonka, CSU	55	0,78 %
Christian Pröbst, CSU	56	0,79 %
Nicole Schmittner, CSU	69	0,98 %
Isabell Haindl, CSU	52	0,74 %
Sosa Balderanou, CSU	90	1,27 %
Thomas Bartl, CSU	57	0,81 %
Manfred Lex, CSU	50	0,71 %
Thomas Schreder, CSU	67	0,95 %
Iva-Natalia Hirth, CSU	58	0,82 %
Josef Vieregg, CSU	60	0,85 %
Martin Greimel, CSU	323	4,58 %
Sabine Berger, CSU	247	3,50 %

	Anzahl	Prozent
Matthias Zimmerer, CSU	55	0,78 %
Dana Klement, CSU	62	0,88 %
Julia Manu, CSU	52	0,74 %
Christoph Kober, CSU	48	0,68 %
Michael Hamburger, CSU	74	1,05 %
Bernd Scheumaier, CSU	58	0,82 %
Beate Eder, CSU	61	0,86 %
Ingrid Renner, CSU	48	0,68 %
Dr.-Ing. Markus Straßberger, CSU	46	0,65 %
Leo Melerowitz, CSU	46	0,65 %
Bernhard Hartl, CSU	70	0,99 %
Lorenz Oberndorfer, CSU	63	0,89 %
Josef Renner, CSU	59	0,84 %
Siegfried Ippisch, CSU	51	0,72 %
Josef Lohmaier, CSU	100	1,42 %
Josef Schref, CSU	41	0,58 %
Hubert Sandtner, CSU	44	0,62 %
Martin Schwarzenbeck, CSU	41	0,58 %
Anton Rosenberger, CSU	84	1,19 %
Marietta Burger-Braun, CSU	41	0,58 %
Anton Daumoser, CSU	132	1,87 %
Stephan Stanglmaier, CSU	47	0,67 %
GRÜNE	3.746	19,20 %
Helga Stieglmeier, GRÜNE	127	3,39 %
Florian Geiger, GRÜNE	92	2,46 %
Monika Wenger, GRÜNE	91	2,43 %
Christoph Sticha, GRÜNE	81	2,16 %
Ursula Frank-Mayer, GRÜNE	201	5,37 %
Stephan Glaubitz, GRÜNE	93	2,48 %
Maria Feckl, GRÜNE	83	2,22 %
Alfred Schreiber, GRÜNE	65	1,74 %
Alice Lorenz, GRÜNE	63	1,68 %
Wolfgang Fritz, GRÜNE	70	1,87 %
Lena Geiger, GRÜNE	88	2,35 %
Dominik Rutz, GRÜNE	67	1,79 %
Doris Kraeker, GRÜNE	72	1,92 %
Michael Hollstein, GRÜNE	61	1,63 %
Andrea Struck, GRÜNE	56	1,49 %
Stefan Gentschew, GRÜNE	48	1,28 %
Melanie Falzetta, GRÜNE	58	1,55 %

	Anzahl	Prozent
Andreas Hartl, GRÜNE	218	5,82 %
Eva Geiger-Haslbeck, GRÜNE	60	1,60 %
Karlheinz Reingruber, GRÜNE	47	1,25 %
Thorsten Scharmatinat, GRÜNE	46	1,23 %
Annett Burgarth, GRÜNE	46	1,23 %
Herbert Maier, GRÜNE	54	1,44 %
Carola Bock, GRÜNE	53	1,41 %
Dr. rer. nat. habil. Philipp Scherer, GRÜNE	45	1,20 %
Tiziana Duphorn, GRÜNE	82	2,19 %
Stefan Herbasch, GRÜNE	46	1,23 %
Julia von der Weppen, GRÜNE	42	1,12 %
Christian Lorenz, GRÜNE	44	1,17 %
Cornelia Ermeier, GRÜNE	47	1,25 %
Reinhard Bloch, GRÜNE	47	1,25 %
Cordia Orlob, GRÜNE	42	1,12 %
Michael Rott, GRÜNE	121	3,23 %
Silvana Stöckel, GRÜNE	45	1,20 %
Alois Neumeier, GRÜNE	39	1,04 %
Ilona Bernstetter, GRÜNE	42	1,12 %
Jens Ehrlinger, GRÜNE	39	1,04 %
Petra Schletter, GRÜNE	42	1,12 %
Matthias Brechter, GRÜNE	98	2,62 %
Monika Althammer, GRÜNE	39	1,04 %
Michael Deimel, GRÜNE	39	1,04 %
Sophia Herff, GRÜNE	44	1,17 %
Alois jun. Gabauer, GRÜNE	41	1,09 %
Martina Scheyhing, GRÜNE	41	1,09 %
Günther Kuhn, GRÜNE	48	1,28 %
Claudia Honsberg, GRÜNE	100	2,67 %
Norbert Hufschmid-Steinmetz, GRÜNE	43	1,15 %
Hanna Ermann, GRÜNE	121	3,23 %
Benjamin Degener, GRÜNE	36	0,96 %
Hannelore Seeger, GRÜNE	39	1,04 %
Johannes Sachteleben, GRÜNE	36	0,96 %
Hannelore Kircher, GRÜNE	35	0,93 %
Peter Willim, GRÜNE	64	1,71 %
Christiane Rothe, GRÜNE	40	1,07 %
Karl Knörr, GRÜNE	34	0,91 %
Denise Lippenberger, GRÜNE	39	1,04 %

	Anzahl	Prozent
Klaus Legler, GRÜNE	37	0,99 %
Gisela Herrmann-Bouarsa, GRÜNE	38	1,01 %
Andreas Müller, GRÜNE	31	0,83 %
Ursula Auer, GRÜNE	40	1,07 %
FREIE WÄHLER/FW	3.899	19,98 %
Georg Els, FREIE WÄHLER/FW	80	2,05 %
Rainer Mehringer, FREIE WÄHLER/FW	92	2,36 %
Petra Bauernfeind, FREIE WÄHLER/FW	102	2,62 %
Christian Büchlmann, FREIE WÄHLER/FW	49	1,26 %
Maria Grasser, FREIE WÄHLER/FW	84	2,15 %
Ullrich Gaigl, FREIE WÄHLER/FW	218	5,59 %
Benedikt Hoigt, FREIE WÄHLER/FW	38	0,97 %
Korbinian Empl, FREIE WÄHLER/FW	81	2,08 %
Doris Minet, FREIE WÄHLER/FW	331	8,49 %
Manfred Ranft, FREIE WÄHLER/FW	47	1,21 %
Maximilian Kressirer, FREIE WÄHLER/FW	54	1,38 %
Thomas Gneißl, FREIE WÄHLER/FW	50	1,28 %
Dr. Heike Schmidt-Kronseder, FREIE WÄHLER/FW	45	1,15 %
Valentin Bitzer, FREIE WÄHLER/FW	92	2,36 %
Johanna Mehringer, FREIE WÄHLER/FW	50	1,28 %
Johann Hörmann, FREIE WÄHLER/FW	231	5,92 %
Irmgard Hibler, FREIE WÄHLER/FW	41	1,05 %
Martin Haindl, FREIE WÄHLER/FW	45	1,15 %
Mathias Jell, FREIE WÄHLER/FW	62	1,59 %
Ursula Angenend, FREIE WÄHLER/FW	58	1,49 %
Helmut Scharlach, FREIE WÄHLER/FW	41	1,05 %
Peter Deischl, FREIE WÄHLER/FW	48	1,23 %

	Anzahl	Prozent
Andreas Winner, FREIE WÄHLER/FW	50	1,28 %
Martin Kowalski, FREIE WÄHLER/FW	38	0,97 %
Peter Badmann, FREIE WÄHLER/FW	34	0,87 %
Markus Geier, FREIE WÄHLER/FW	40	1,03 %
Dieter Fischer, FREIE WÄHLER/FW	72	1,85 %
Dr. Christian Aigner, FREIE WÄHLER/FW	77	1,97 %
Franz-Josef Obermaier, FREIE WÄHLER/FW	34	0,87 %
Monika Staudinger, FREIE WÄHLER/FW	36	0,92 %
Robert Hegenauer, FREIE WÄHLER/FW	34	0,87 %
Sebastian Vaas, FREIE WÄHLER/FW	53	1,36 %
Benjamin Groß, FREIE WÄHLER/FW	33	0,85 %
Christine Kohlschütter, FREIE WÄHLER/FW	32	0,82 %
Dr. Susanne Gerster, FREIE WÄHLER/FW	42	1,08 %
Andreas Kögel, FREIE WÄHLER/FW	148	3,80 %
Hans Kerschbaum, FREIE WÄHLER/FW	35	0,90 %
Bettina Kronseder, FREIE WÄHLER/FW	128	3,28 %
Peter Frank, FREIE WÄHLER/FW	38	0,97 %
Johann Balbach, FREIE WÄHLER/FW	33	0,85 %
Peter Heger, FREIE WÄHLER/FW	56	1,44 %
Andrea Schöngruber, FREIE WÄHLER/FW	31	0,80 %
Markus Sedlmeir, FREIE WÄHLER/FW	31	0,80 %
Jürgen Beil, FREIE WÄHLER/FW	34	0,87 %
Marianne Bauer, FREIE WÄHLER/FW	54	1,38 %
Andreas Mangstl, FREIE WÄHLER/FW	164	4,21 %
Christian Nagler, FREIE WÄHLER/FW	31	0,80 %

	Anzahl	Prozent
Natalie Kienmüller-Stadler, FREIE WÄHLER/FW	31	0,80 %
Stephan Weindler, FREIE WÄHLER/FW	42	1,08 %
Kilian Fischer, FREIE WÄHLER/FW	101	2,59 %
Susanne Wohlberg, FREIE WÄHLER/FW	37	0,95 %
Judith Heger, FREIE WÄHLER/FW	44	1,13 %
Anton Bauer, FREIE WÄHLER/FW	124	3,18 %
Franz Röslmair, FREIE WÄHLER/FW	30	0,77 %
Robin Bauersachs, FREIE WÄHLER/FW	30	0,77 %
Andreas Sichtig, FREIE WÄHLER/FW	29	0,74 %
Andrea Gumberger-Strobl, FREIE WÄHLER/FW	33	0,85 %
Ulrich Holnburger, FREIE WÄHLER/FW	33	0,85 %
Wilhelm Hahn, FREIE WÄHLER/FW	35	0,90 %
Josef Hochholzer, FREIE WÄHLER/FW	33	0,85 %
AfD	1.297	6,65 %
Wolfgang Kellermann, AfD	47	3,62 %
Martin Huber, AfD	73	5,63 %
Peter Attenhauser, AfD	58	4,47 %
Rainer Forster, AfD	36	2,78 %
Peter Junker, AfD	19	1,46 %
Otto Kellermann, AfD	34	2,62 %
Dr. Christoph Unterberg, AfD	25	1,93 %
Silvia Elbing, AfD	19	1,46 %
Martin Baade, AfD	38	2,93 %
Dieter Kuhn, AfD	32	2,47 %
Anja Koch, AfD	19	1,46 %
Wilhelm Gamper, AfD	22	1,70 %
Tobias Krüger, AfD	22	1,70 %
Mario Matthiä, AfD	19	1,46 %
Frank Beughold, AfD	18	1,39 %
Ali Schir-Mohammad, AfD	18	1,39 %
Alfons Penzkofer, AfD	34	2,62 %

	Anzahl	Prozent
Christian Riedmayr, AfD	24	1,85 %
Harald Vollmer, AfD	24	1,85 %
Max Öttl, AfD	18	1,39 %
Ines Lohr, AfD	18	1,39 %
Hans Schäftner, AfD	15	1,16 %
Ralf Mielisch, AfD	15	1,16 %
Claudia Bauerdick, AfD	15	1,16 %
Mirko Kamolz, AfD	31	2,39 %
Anton Wastl, AfD	63	4,86 %
Pejman Kafsh Nochi, AfD	18	1,39 %
Josef Mutlitz, AfD	22	1,70 %
Horst Naujoks, AfD	14	1,08 %
Klaus Gäßl, AfD	17	1,31 %
Eugene Flierl, AfD	14	1,08 %
Herbert Oppenauer, AfD	12	0,93 %
Achim Müllerke, AfD	12	0,93 %
Maria Naujoks, AfD	16	1,23 %
Martin Braun, AfD	49	3,78 %
Ludwig Molocher, AfD	17	1,31 %
Andreas Hohberger, AfD	11	0,85 %
Fredi Kuhmann, AfD	11	0,85 %
Tim Dreher, AfD	11	0,85 %
Thomas Kosellek, AfD	14	1,08 %
Ellen Schreiber, AfD	14	1,08 %
Christian Koch, AfD	11	0,85 %
Robert Attenberger, AfD	34	2,62 %
Christoph Perzl, AfD	13	1,00 %
Hanno Schrott, AfD	10	0,77 %
Franz Buchberger, AfD	10	0,77 %
Martin Bauerdick, AfD	10	0,77 %
Thierry Reiss, AfD	9	0,69 %
Peter Thieme, AfD	12	0,93 %
Timothy Schulmann, AfD	9	0,69 %
Martin Lorenz, AfD	9	0,69 %
Jens Köhler, AfD	12	0,93 %
Mario Hüttl, AfD	9	0,69 %
Benjamin Altmann, AfD	12	0,93 %
Stefan Brotzki, AfD	9	0,69 %
Johann Elbing, AfD	9	0,69 %
Manfred Börnert, AfD	9	0,69 %

	Anzahl	Prozent
Robin Stefani, AfD	32	2,47 %
Günter Rübner, AfD	35	2,70 %
Helmut Fessler, AfD	35	2,70 %
SPD	2.101	10,77 %
Ulla Dieckmann, SPD	53	2,52 %
Martin Kern, SPD	49	2,33 %
Gertrud Eichinger, SPD	45	2,14 %
Michael Gruber, SPD	24	1,14 %
Nicole Schley, SPD	48	2,28 %
Niclas Spanel, SPD	24	1,14 %
Simone Jell-Huber, SPD	239	11,38 %
Manfred Slawny, SPD	122	5,81 %
Karin Bischke, SPD	19	0,90 %
Georg Nagler, SPD	14	0,67 %
Michaela Meister, SPD	243	11,57 %
Alexander Gutwill, SPD	14	0,67 %
Katharina Hintermaier, SPD	19	0,90 %
Martin Bichlmaier, SPD	16	0,76 %
Beate Aust, SPD	25	1,19 %
Christian Cosimo, SPD	11	0,52 %
Evelin Gröckel, SPD	15	0,71 %
Johann Kaspera, SPD	12	0,57 %
Sandra Liebold, SPD	18	0,86 %
Josef Schmid, SPD	133	6,33 %
Rosa Kunzmann, SPD	13	0,62 %
Thomas Brix, SPD	16	0,76 %
Jutta Harrer, SPD	12	0,57 %
Dr. rer. nat. habil. Bodo Lampe, SPD	19	0,90 %
Helga Huber, SPD	14	0,67 %
Erwin Nominacher, SPD	17	0,81 %
Katja Bröckl-Bergner, SPD	13	0,62 %
Ernst Giller, SPD	142	6,76 %
Franziska Schmid, SPD	56	2,67 %
Ulrich Reinhardt, SPD	15	0,71 %
Martina Kozica, SPD	14	0,67 %
Andreas Faltermaier, SPD	11	0,52 %
Andrea Neumeier, SPD	11	0,52 %
Josef Romir, SPD	14	0,67 %
Herta Brydon, SPD	11	0,52 %

	Anzahl	Prozent
Michael Kirchner, SPD	11	0,52 %
Marianne Ehrler, SPD	72	3,43 %
Albert Zimmerer, SPD	20	0,95 %
Manuela Schulze, SPD	11	0,52 %
Dr. Walfried Seßler, SPD	16	0,76 %
Katrin Schuster, SPD	10	0,48 %
Joseph Kronseder, SPD	68	3,24 %
Roswitha Bayer-Siegling, SPD	9	0,43 %
Wolfgang Behn, SPD	9	0,43 %
Karin Becker, SPD	9	0,43 %
Heinrich Müller-Ermann, SPD	105	5,00 %
Rita Reichwein, SPD	8	0,38 %
Maximilian Kriegisch, SPD	8	0,38 %
Heiner Grönwald, SPD	8	0,38 %
Christoph Zauner, SPD	76	3,62 %
Raoul Pietschmann, SPD	9	0,43 %
Erdmann Schröter, SPD	10	0,48 %
Michael Paulini, SPD	7	0,33 %
Daniel Kopp, SPD	7	0,33 %
Elisabeth Maurer, SPD	14	0,67 %
Marco Dembecki, SPD	10	0,48 %
Heinz Meister, SPD	51	2,43 %
Richard sen. Döllel, SPD	10	0,48 %
Reinhard Schatz, SPD	9	0,43 %
August Groh, SPD	13	0,62 %
FDP	282	1,45 %
Rosmarie Neumeier-Korn, FDP	10	3,55 %
Wolfgang Stang, FDP	24	8,51 %
Josef Samitz, FDP	6	2,13 %
Rochus Heller, FDP	9	3,19 %
Anne Connelly, FDP	12	4,26 %
Christian Korn, FDP	9	3,19 %
Dr. Arndt Scheffler, FDP	43	15,25 %
Peter Utz, FDP	10	3,55 %
Johann Bauer, FDP	7	2,48 %
Jakob Mittermaier, FDP	6	2,13 %
Kilian Kaiser, FDP	4	1,42 %
Dr. Rainer Vogel, FDP	7	2,48 %
Irene Utz, FDP	7	2,48 %
Christopher Voth, FDP	7	2,48 %

	Anzahl	Prozent
Gabriele Blechinger, FDP	11	3,90 %
Nikolaus Hintermaier, FDP	8	2,84 %
Martin Maier, FDP	4	1,42 %
Dr. Michael Streng, FDP	2	0,71 %
Christina Rescher, FDP	2	0,71 %
Christian Schütz, FDP	2	0,71 %
Herbert Breuer, FDP	2	0,71 %
Rainer Ludwig, FDP	2	0,71 %
Dirk Meisel, FDP	2	0,71 %
Lianka Büchner, FDP	2	0,71 %
Daniel Röder, FDP	8	2,84 %
Johann Hötscher, FDP	2	0,71 %
Herbert Schaffer, FDP	2	0,71 %
Thomas Schreyer, FDP	2	0,71 %
Bernhard Klemm, FDP	2	0,71 %
Marion Stang, FDP	6	2,13 %
Diana Montag, FDP	2	0,71 %
Ciro Petrosino, FDP	2	0,71 %
Julia Berger, FDP	5	1,77 %
Claudia Neumeier, FDP	2	0,71 %
Moritz Neupärtl, FDP	5	1,77 %
Suzy Bezerra da Silva, FDP	5	1,77 %
Daniela Zeitschel, FDP	2	0,71 %
Janina Pfister, FDP	2	0,71 %
Johann Neumeier, FDP	2	0,71 %
Peter Breth, FDP	29	10,28 %
Nino Peppe, FDP	2	0,71 %
Andrea Neumeier, FDP	2	0,71 %
Ladjane Horlacher, FDP	2	0,71 %
ÖDP	897	4,60 %
Wolfgang Reiter, ÖDP	36	4,01 %
Christina Treffler, ÖDP	60	6,69 %
Christian Kainz, ÖDP	22	2,45 %
Dr. phil. Josephine Arnold, ÖDP	24	2,68 %
Georg Gschlößl, ÖDP	17	1,90 %
Gertraud Stede, ÖDP	12	1,34 %
Felix Mayr, ÖDP	18	2,01 %
Monika Reitmajer, ÖDP	12	1,34 %
Nelson Berger, ÖDP	11	1,23 %
Eva-Maria Döllel, ÖDP	15	1,67 %

	Anzahl	Prozent
Matthias Fenk, ÖDP	8	0,89 %
Stephan Treffler, ÖDP	46	5,13 %
Gislinde Wohlrab, ÖDP	8	0,89 %
Tobias Schemmel, ÖDP	8	0,89 %
Monika Daimer, ÖDP	8	0,89 %
Ralf Alscher, ÖDP	11	1,23 %
Dr. Dietmar Kapl, ÖDP	8	0,89 %
Walter Zwirglmaier, ÖDP	116	12,93 %
Günter Daimer, ÖDP	11	1,23 %
Martha Hanslmaier, ÖDP	51	5,69 %
Elisabeth Altmann, ÖDP	12	1,34 %
Andreas Kroh, ÖDP	8	0,89 %
Barbara Mayrhofer, ÖDP	11	1,23 %
Johannes Pointner, ÖDP	14	1,56 %
Evelyn Reinl, ÖDP	8	0,89 %
Sabine Christofori, ÖDP	20	2,23 %
Hubert Daimer, ÖDP	8	0,89 %
Tobias Aigner, ÖDP	10	1,11 %
Doris Treffler-Alscher, ÖDP	12	1,34 %
Christel Hollesch, ÖDP	7	0,78 %
Gerhard Gaisbauer, ÖDP	7	0,78 %
Patricia Kapl, ÖDP	7	0,78 %
Tobias Hopfner, ÖDP	7	0,78 %
Franz Mayrhofer, ÖDP	7	0,78 %
Margaretha Niedermayer, ÖDP	7	0,78 %
Gerhard Reger, ÖDP	42	4,68 %
Marlene Rachl, ÖDP	43	4,79 %
Thomas Altmann, ÖDP	7	0,78 %
Stefan Christofori, ÖDP	14	1,56 %
Martin Walter, ÖDP	7	0,78 %
Egon Weiß, ÖDP	9	1,00 %
Peter Lehan, ÖDP	6	0,67 %
Rosemarie Zampach, ÖDP	12	1,34 %
Josef Jagla, ÖDP	16	1,78 %
Eva-Maria Schemmel, ÖDP	9	1,00 %
Robert Reiter, ÖDP	6	0,67 %
Robert Daimer, ÖDP	6	0,67 %
Monika Schwoshuber, ÖDP	12	1,34 %
Irmgard Stenzel, ÖDP	6	0,67 %
Sophia Treffler, ÖDP	19	2,12 %

	Anzahl	Prozent
Harald Karner, ÖDP	6	0,67 %
Hannelore Schebelle, ÖDP	6	0,67 %
Sabine Reiter, ÖDP	12	1,34 %
Elisabeth Ringler, ÖDP	6	0,67 %
Susanne Broeren, ÖDP	6	0,67 %
DIE LINKE	229	1,17 %
Florian Baum, DIE LINKE	18	7,86 %
Manuela Geyer, DIE LINKE	15	6,55 %
Herta Hertel-Stockinger, DIE LINKE	15	6,55 %
Klaus-Peter Bodnar, DIE LINKE	15	6,55 %
Petra Hindersmann, DIE LINKE	15	6,55 %
Johannes Böhm, DIE LINKE	15	6,55 %
Silvia Langen-Kramer, DIE LINKE	18	7,86 %
Dominikus Rudow, DIE LINKE	19	8,30 %
Hasiyet Richter-Tugrul, DIE LINKE	12	5,24 %
Martin Barchet, DIE LINKE	12	5,24 %
Ljiljana La Perna, DIE LINKE	9	3,93 %
Matthias Crull, DIE LINKE	9	3,93 %
Walter Koppe, DIE LINKE	9	3,93 %
Manfred Hagg, DIE LINKE	9	3,93 %
Hans-Werner Müllera, DIE LINKE	9	3,93 %
Kevin Theiß, DIE LINKE	9	3,93 %
Johann Böhm, DIE LINKE	12	5,24 %
Michael Schlotfeldt, DIE LINKE	9	3,93 %

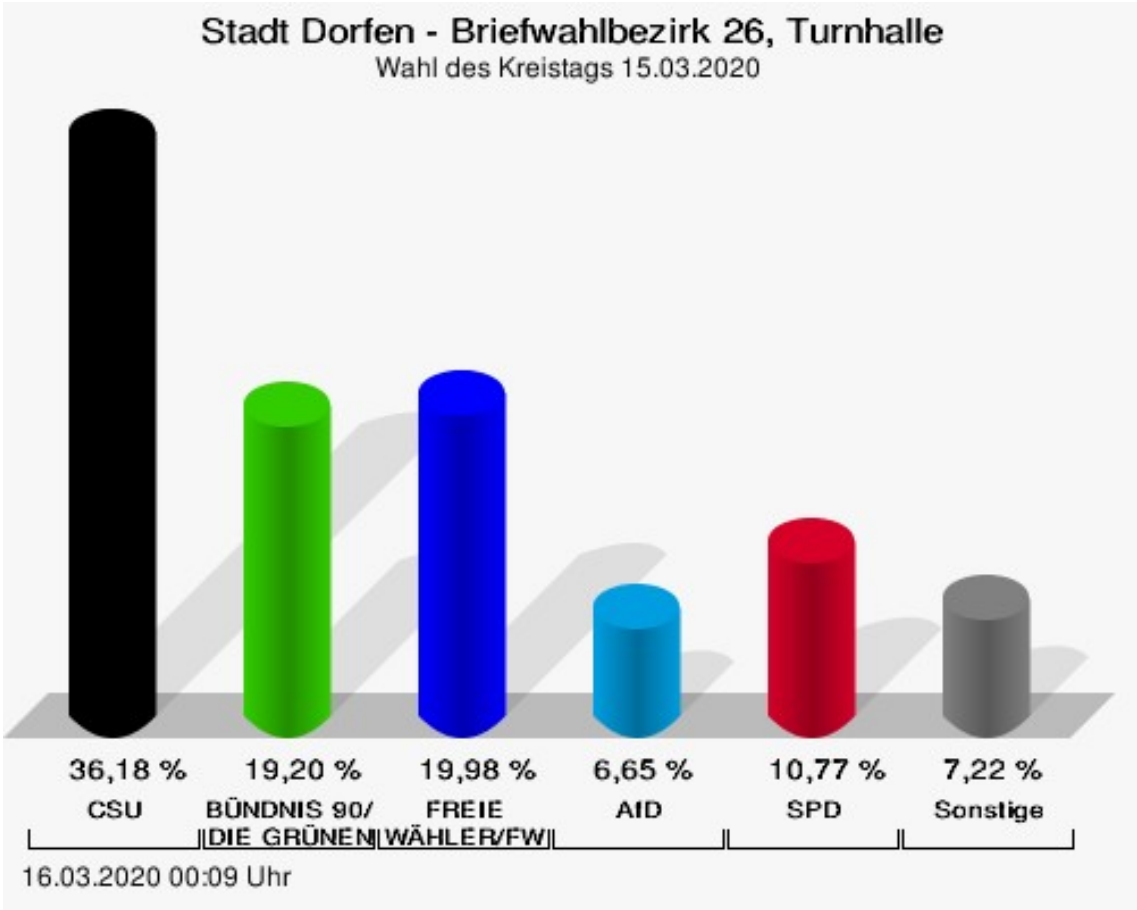

CSU = Christlich-Soziale Union in Bayern e.V.
FREIE WÄHLER/FW = FREIE WÄHLER/FREIE WÄHLERSCHAFT (FW) DES LANDKREISES ERDING e.V.
AfD = Alternative für Deutschland
SPD = Sozialdemokratische Partei Deutschlands

Briefwahlbezirk 27, Turnhalle

	Anzahl	Prozent
CSU	5.316	43,27 %
Martin Bayerstorfer, CSU	194	3,65 %
Max Gotz, CSU	151	2,84 %
Ulrike Scharf, CSU	218	4,10 %
Johann Wiesmaier, CSU	112	2,11 %
Franz Hofstetter, CSU	194	3,65 %
Dr. med. Thomas Bauer, CSU	113	2,13 %
Janine Krzizok, CSU	72	1,35 %
Jakob Schwimmer, CSU	202	3,80 %
Daniel Gottal, CSU	62	1,17 %
Gerlinde Sigl, CSU	154	2,90 %
Heinz Grundner, CSU	300	5,64 %
Rudolf Waxenberger, CSU	80	1,50 %
Ferdinand Geisberger, CSU	77	1,45 %
Cornelia Vogelfänger, CSU	89	1,67 %
Bernhard Mücke, CSU	64	1,20 %
Barbara Lanzinger, CSU	238	4,48 %
Tanja Rieß, CSU	64	1,20 %
Alexander Attensberger, CSU	61	1,15 %
Stefan Haberl, CSU	102	1,92 %
Ursula Eibl, CSU	102	1,92 %
Burkhard Köppen, CSU	52	0,98 %
Willi Vogl, CSU	76	1,43 %
Ludwig Kirmair, CSU	54	1,02 %
Michael Oberhofer, CSU	229	4,31 %
Dr. med. Ludwig Rudolf, CSU	236	4,44 %
Verena Stadler, CSU	54	1,02 %
Monika Pieczonka, CSU	58	1,09 %
Christian Pröbst, CSU	51	0,96 %
Nicole Schmittner, CSU	70	1,32 %
Isabell Haindl, CSU	57	1,07 %
Sosa Balderanou, CSU	46	0,87 %
Thomas Bartl, CSU	45	0,85 %
Manfred Lex, CSU	47	0,88 %
Thomas Schreder, CSU	46	0,87 %
Iva-Natalia Hirth, CSU	50	0,94 %
Josef Vieregg, CSU	44	0,83 %
Martin Greimel, CSU	219	4,12 %
Sabine Berger, CSU	182	3,42 %

	Anzahl	Prozent
Matthias Zimmerer, CSU	43	0,81 %
Dana Klement, CSU	50	0,94 %
Julia Manu, CSU	42	0,79 %
Christoph Kober, CSU	42	0,79 %
Michael Hamburger, CSU	54	1,02 %
Bernd Scheumaier, CSU	42	0,79 %
Beate Eder, CSU	40	0,75 %
Ingrid Renner, CSU	45	0,85 %
Dr.-Ing. Markus Straßberger, CSU	33	0,62 %
Leo Melerowitz, CSU	39	0,73 %
Bernhard Hartl, CSU	73	1,37 %
Lorenz Oberndorfer, CSU	51	0,96 %
Josef Renner, CSU	51	0,96 %
Siegfried Ippisch, CSU	33	0,62 %
Josef Lohmaier, CSU	66	1,24 %
Josef Schref, CSU	42	0,79 %
Hubert Sandtner, CSU	32	0,60 %
Martin Schwarzenbeck, CSU	41	0,77 %
Anton Rosenberger, CSU	82	1,54 %
Marietta Burger-Braun, CSU	34	0,64 %
Anton Daumoser, CSU	82	1,54 %
Stephan Stanglmaier, CSU	34	0,64 %
GRÜNE	1.820	14,81 %
Helga Stieglmeier, GRÜNE	48	2,64 %
Florian Geiger, GRÜNE	37	2,03 %
Monika Wenger, GRÜNE	35	1,92 %
Christoph Sticha, GRÜNE	30	1,65 %
Ursula Frank-Mayer, GRÜNE	116	6,37 %
Stephan Glaubitz, GRÜNE	37	2,03 %
Maria Feckl, GRÜNE	35	1,92 %
Alfred Schreiber, GRÜNE	24	1,32 %
Alice Lorenz, GRÜNE	28	1,54 %
Wolfgang Fritz, GRÜNE	27	1,48 %
Lena Geiger, GRÜNE	40	2,20 %
Dominik Rutz, GRÜNE	30	1,65 %
Doris Kraeker, GRÜNE	28	1,54 %
Michael Hollstein, GRÜNE	24	1,32 %
Andrea Struck, GRÜNE	28	1,54 %
Stefan Gentschew, GRÜNE	23	1,26 %
Melanie Falzetta, GRÜNE	33	1,81 %

	Anzahl	Prozent
Andreas Hartl, GRÜNE	147	8,08 %
Eva Geiger-Haslbeck, GRÜNE	31	1,70 %
Karlheinz Reingruber, GRÜNE	24	1,32 %
Thorsten Scharmatinat, GRÜNE	20	1,10 %
Annett Burgarth, GRÜNE	23	1,26 %
Herbert Maier, GRÜNE	20	1,10 %
Carola Bock, GRÜNE	24	1,32 %
Dr. rer. nat. habil. Philipp Scherer, GRÜNE	22	1,21 %
Tiziana Duphorn, GRÜNE	60	3,30 %
Stefan Herbasch, GRÜNE	18	0,99 %
Julia von der Weppen, GRÜNE	19	1,04 %
Christian Lorenz, GRÜNE	19	1,04 %
Cornelia Ermeier, GRÜNE	27	1,48 %
Reinhard Bloch, GRÜNE	29	1,59 %
Cordia Orlob, GRÜNE	29	1,59 %
Michael Rott, GRÜNE	88	4,84 %
Silvana Stöckel, GRÜNE	21	1,15 %
Alois Neumeier, GRÜNE	17	0,93 %
Ilona Bernstetter, GRÜNE	18	0,99 %
Jens Ehrlinger, GRÜNE	17	0,93 %
Petra Schletter, GRÜNE	18	0,99 %
Matthias Brechter, GRÜNE	36	1,98 %
Monika Althammer, GRÜNE	17	0,93 %
Michael Deimel, GRÜNE	16	0,88 %
Sophia Herff, GRÜNE	19	1,04 %
Alois jun. Gabauer, GRÜNE	15	0,82 %
Martina Scheyhing, GRÜNE	19	1,04 %
Günther Kuhn, GRÜNE	18	0,99 %
Claudia Honsberg, GRÜNE	35	1,92 %
Norbert Hufschmid-Steinmetz, GRÜNE	14	0,77 %
Hanna Ermann, GRÜNE	86	4,73 %
Benjamin Degener, GRÜNE	16	0,88 %
Hannelore Seeger, GRÜNE	16	0,88 %
Johannes Sachteleben, GRÜNE	18	0,99 %
Hannelore Kircher, GRÜNE	15	0,82 %
Peter Willim, GRÜNE	39	2,14 %
Christiane Rothe, GRÜNE	16	0,88 %
Karl Knörr, GRÜNE	18	0,99 %
Denise Lippenberger, GRÜNE	19	1,04 %

	Anzahl	Prozent
Klaus Legler, GRÜNE	18	0,99 %
Gisela Herrmann-Bouarsa, GRÜNE	19	1,04 %
Andreas Müller, GRÜNE	15	0,82 %
Ursula Auer, GRÜNE	22	1,21 %
FREIE WÄHLER/FW	1.876	15,27 %
Georg Els, FREIE WÄHLER/FW	32	1,71 %
Rainer Mehringer, FREIE WÄHLER/FW	45	2,40 %
Petra Bauernfeind, FREIE WÄHLER/FW	44	2,35 %
Christian Büchlmann, FREIE WÄHLER/FW	23	1,23 %
Maria Grasser, FREIE WÄHLER/FW	41	2,19 %
Ullrich Gaigl, FREIE WÄHLER/FW	111	5,92 %
Benedikt Hoigt, FREIE WÄHLER/FW	17	0,91 %
Korbinian Empl, FREIE WÄHLER/FW	38	2,03 %
Doris Minet, FREIE WÄHLER/FW	188	10,02 %
Manfred Ranft, FREIE WÄHLER/FW	20	1,07 %
Maximilian Kressirer, FREIE WÄHLER/FW	17	0,91 %
Thomas Gneißl, FREIE WÄHLER/FW	20	1,07 %
Dr. Heike Schmidt-Kronseder, FREIE WÄHLER/FW	20	1,07 %
Valentin Bitzer, FREIE WÄHLER/FW	41	2,19 %
Johanna Mehringer, FREIE WÄHLER/FW	15	0,80 %
Johann Hörmann, FREIE WÄHLER/FW	145	7,73 %
Irmgard Hibler, FREIE WÄHLER/FW	18	0,96 %
Martin Haindl, FREIE WÄHLER/FW	21	1,12 %
Mathias Jell, FREIE WÄHLER/FW	18	0,96 %
Ursula Angenend, FREIE WÄHLER/FW	18	0,96 %
Helmut Scharlach, FREIE WÄHLER/FW	15	0,80 %
Peter Deischl, FREIE WÄHLER/FW	18	0,96 %

	Anzahl	Prozent
Andreas Winner, FREIE WÄHLER/FW	21	1,12 %
Martin Kowalski, FREIE WÄHLER/FW	18	0,96 %
Peter Badmann, FREIE WÄHLER/FW	15	0,80 %
Markus Geier, FREIE WÄHLER/FW	18	0,96 %
Dieter Fischer, FREIE WÄHLER/FW	42	2,24 %
Dr. Christian Aigner, FREIE WÄHLER/FW	54	2,88 %
Franz-Josef Obermaier, FREIE WÄHLER/FW	15	0,80 %
Monika Staudinger, FREIE WÄHLER/FW	15	0,80 %
Robert Hegenauer, FREIE WÄHLER/FW	15	0,80 %
Sebastian Vaas, FREIE WÄHLER/FW	17	0,91 %
Benjamin Groß, FREIE WÄHLER/FW	15	0,80 %
Christine Kohlschütter, FREIE WÄHLER/FW	15	0,80 %
Dr. Susanne Gerster, FREIE WÄHLER/FW	15	0,80 %
Andreas Kögel, FREIE WÄHLER/FW	74	3,94 %
Hans Kerschbaum, FREIE WÄHLER/FW	15	0,80 %
Bettina Kronseder, FREIE WÄHLER/FW	81	4,32 %
Peter Frank, FREIE WÄHLER/FW	18	0,96 %
Johann Balbach, FREIE WÄHLER/FW	15	0,80 %
Peter Heger, FREIE WÄHLER/FW	18	0,96 %
Andrea Schöngruber, FREIE WÄHLER/FW	15	0,80 %
Markus Sedlmeir, FREIE WÄHLER/FW	17	0,91 %
Jürgen Beil, FREIE WÄHLER/FW	18	0,96 %
Marianne Bauer, FREIE WÄHLER/FW	24	1,28 %
Andreas Mangstl, FREIE WÄHLER/FW	89	4,74 %
Christian Nagler, FREIE WÄHLER/FW	15	0,80 %

	Anzahl	Prozent
Natalie Kienmüller-Stadler, FREIE WÄHLER/FW	15	0,80 %
Stephan Weindler, FREIE WÄHLER/FW	20	1,07 %
Kilian Fischer, FREIE WÄHLER/FW	60	3,20 %
Susanne Wohlberg, FREIE WÄHLER/FW	15	0,80 %
Judith Heger, FREIE WÄHLER/FW	19	1,01 %
Anton Bauer, FREIE WÄHLER/FW	55	2,93 %
Franz Röslmair, FREIE WÄHLER/FW	14	0,75 %
Robin Bauersachs, FREIE WÄHLER/FW	14	0,75 %
Andreas Sichtig, FREIE WÄHLER/FW	13	0,69 %
Andrea Gumberger-Strobl, FREIE WÄHLER/FW	13	0,69 %
Ulrich Holnburger, FREIE WÄHLER/FW	13	0,69 %
Wilhelm Hahn, FREIE WÄHLER/FW	13	0,69 %
Josef Hochholzer, FREIE WÄHLER/FW	13	0,69 %
AfD	1.204	9,80 %
Wolfgang Kellermann, AfD	44	3,65 %
Martin Huber, AfD	59	4,90 %
Peter Attenhauser, AfD	40	3,32 %
Rainer Forster, AfD	31	2,57 %
Peter Junker, AfD	22	1,83 %
Otto Kellermann, AfD	30	2,49 %
Dr. Christoph Unterberg, AfD	22	1,83 %
Silvia Elbing, AfD	22	1,83 %
Martin Baade, AfD	29	2,41 %
Dieter Kuhn, AfD	29	2,41 %
Anja Koch, AfD	25	2,08 %
Wilhelm Gamper, AfD	25	2,08 %
Tobias Krüger, AfD	24	1,99 %
Mario Matthiä, AfD	20	1,66 %
Frank Beughold, AfD	19	1,58 %
Ali Schir-Mohammad, AfD	15	1,25 %
Alfons Penzkofer, AfD	26	2,16 %

	Anzahl	Prozent
Christian Riedmayr, AfD	16	1,33 %
Harald Vollmer, AfD	15	1,25 %
Max Öttl, AfD	18	1,50 %
Ines Lohr, AfD	18	1,50 %
Hans Schäftner, AfD	18	1,50 %
Ralf Mielisch, AfD	15	1,25 %
Claudia Bauerdick, AfD	15	1,25 %
Mirko Kamolz, AfD	28	2,33 %
Anton Wastl, AfD	35	2,91 %
Pejman Kafsh Nochi, AfD	15	1,25 %
Josef Mutlitz, AfD	21	1,74 %
Horst Naujoks, AfD	15	1,25 %
Klaus Gäßl, AfD	18	1,50 %
Eugene Flierl, AfD	15	1,25 %
Herbert Oppenauer, AfD	15	1,25 %
Achim Müllerke, AfD	15	1,25 %
Maria Naujoks, AfD	15	1,25 %
Martin Braun, AfD	29	2,41 %
Ludwig Molocher, AfD	15	1,25 %
Andreas Hohberger, AfD	14	1,16 %
Fredi Kuhmann, AfD	14	1,16 %
Tim Dreher, AfD	17	1,41 %
Thomas Kosellek, AfD	14	1,16 %
Ellen Schreiber, AfD	14	1,16 %
Christian Koch, AfD	14	1,16 %
Robert Attenberger, AfD	31	2,57 %
Christoph Perzl, AfD	13	1,08 %
Hanno Schrott, AfD	13	1,08 %
Franz Buchberger, AfD	16	1,33 %
Martin Bauerdick, AfD	13	1,08 %
Thierry Reiss, AfD	13	1,08 %
Peter Thieme, AfD	13	1,08 %
Timothy Schulmann, AfD	13	1,08 %
Martin Lorenz, AfD	19	1,58 %
Jens Köhler, AfD	13	1,08 %
Mario Hüttl, AfD	13	1,08 %
Benjamin Altmann, AfD	12	1,00 %
Stefan Brotzki, AfD	12	1,00 %
Johann Elbing, AfD	12	1,00 %
Manfred Börnert, AfD	12	1,00 %

	Anzahl	Prozent
Robin Stefani, AfD	25	2,08 %
Günter Rübner, AfD	22	1,83 %
Helmut Fessler, AfD	19	1,58 %
SPD	1.098	8,94 %
Ulla Dieckmann, SPD	35	3,19 %
Martin Kern, SPD	13	1,18 %
Gertrud Eichinger, SPD	24	2,19 %
Michael Gruber, SPD	15	1,37 %
Nicole Schley, SPD	33	3,01 %
Niclas Spanel, SPD	16	1,46 %
Simone Jell-Huber, SPD	135	12,30 %
Manfred Slawny, SPD	74	6,74 %
Karin Bischke, SPD	7	0,64 %
Georg Nagler, SPD	10	0,91 %
Michaela Meister, SPD	127	11,57 %
Alexander Gutwill, SPD	6	0,55 %
Katharina Hintermaier, SPD	9	0,82 %
Martin Bichlmaier, SPD	6	0,55 %
Beate Aust, SPD	15	1,37 %
Christian Cosimo, SPD	9	0,82 %
Evelin Gröckel, SPD	9	0,82 %
Johann Kaspera, SPD	6	0,55 %
Sandra Liebold, SPD	18	1,64 %
Josef Schmid, SPD	62	5,65 %
Rosa Kunzmann, SPD	12	1,09 %
Thomas Brix, SPD	7	0,64 %
Jutta Harrer, SPD	3	0,27 %
Dr. rer. nat. habil. Bodo Lampe, SPD	6	0,55 %
Helga Huber, SPD	6	0,55 %
Erwin Nominacher, SPD	4	0,36 %
Katja Bröckl-Bergner, SPD	6	0,55 %
Ernst Giller, SPD	93	8,47 %
Franziska Schmid, SPD	31	2,82 %
Ulrich Reinhardt, SPD	3	0,27 %
Martina Kozica, SPD	3	0,27 %
Andreas Faltermaier, SPD	2	0,18 %
Andrea Neumeier, SPD	5	0,46 %
Josef Romir, SPD	2	0,18 %
Herta Brydon, SPD	2	0,18 %

	Anzahl	Prozent
Michael Kirchner, SPD	10	0,91 %
Marianne Ehrler, SPD	32	2,91 %
Albert Zimmerer, SPD	19	1,73 %
Manuela Schulze, SPD	5	0,46 %
Dr. Walfried Seßler, SPD	5	0,46 %
Katrin Schuster, SPD	8	0,73 %
Joseph Kronseder, SPD	24	2,19 %
Roswitha Bayer-Siegling, SPD	1	0,09 %
Wolfgang Behn, SPD	1	0,09 %
Karin Becker, SPD	4	0,36 %
Heinrich Müller-Ermann, SPD	77	7,01 %
Rita Reichwein, SPD	0	0,00 %
Maximilian Kriegisch, SPD	6	0,55 %
Heiner Grönwald, SPD	0	0,00 %
Christoph Zauner, SPD	39	3,55 %
Raoul Pietschmann, SPD	3	0,27 %
Erdmann Schröter, SPD	0	0,00 %
Michael Paulini, SPD	0	0,00 %
Daniel Kopp, SPD	0	0,00 %
Elisabeth Maurer, SPD	12	1,09 %
Marco Dembecki, SPD	3	0,27 %
Heinz Meister, SPD	23	2,09 %
Richard sen. Döllel, SPD	3	0,27 %
Reinhard Schatz, SPD	0	0,00 %
August Groh, SPD	9	0,82 %
FDP	337	2,74 %
Rosmarie Neumeier-Korn, FDP	18	5,34 %
Wolfgang Stang, FDP	10	2,97 %
Josef Samitz, FDP	9	2,67 %
Rochus Heller, FDP	9	2,67 %
Anne Connelly, FDP	9	2,67 %
Christian Korn, FDP	12	3,56 %
Dr. Arndt Scheffler, FDP	48	14,24 %
Peter Utz, FDP	9	2,67 %
Johann Bauer, FDP	7	2,08 %
Jakob Mittermaier, FDP	10	2,97 %
Kilian Kaiser, FDP	8	2,37 %
Dr. Rainer Vogel, FDP	10	2,97 %
Irene Utz, FDP	7	2,08 %
Christopher Voth, FDP	7	2,08 %

	Anzahl	Prozent
Gabriele Blechinger, FDP	7	2,08 %
Nikolaus Hintermaier, FDP	10	2,97 %
Martin Maier, FDP	7	2,08 %
Dr. Michael Streng, FDP	5	1,48 %
Christina Rescher, FDP	2	0,59 %
Christian Schütz, FDP	5	1,48 %
Herbert Breuer, FDP	2	0,59 %
Rainer Ludwig, FDP	2	0,59 %
Dirk Meisel, FDP	2	0,59 %
Lianka Büchner, FDP	3	0,89 %
Daniel Röder, FDP	15	4,45 %
Johann Hötscher, FDP	2	0,59 %
Herbert Schaffer, FDP	2	0,59 %
Thomas Schreyer, FDP	2	0,59 %
Bernhard Klemm, FDP	2	0,59 %
Marion Stang, FDP	6	1,78 %
Diana Montag, FDP	2	0,59 %
Ciro Petrosino, FDP	2	0,59 %
Julia Berger, FDP	5	1,48 %
Claudia Neumeier, FDP	5	1,48 %
Moritz Neupärtl, FDP	5	1,48 %
Suzy Bezerra da Silva, FDP	5	1,48 %
Daniela Zeitschel, FDP	2	0,59 %
Janina Pfister, FDP	2	0,59 %
Johann Neumeier, FDP	2	0,59 %
Peter Breth, FDP	54	16,02 %
Nino Peppe, FDP	2	0,59 %
Andrea Neumeier, FDP	2	0,59 %
Ladjane Horlacher, FDP	2	0,59 %
ÖDP	415	3,38 %
Wolfgang Reiter, ÖDP	15	3,61 %
Christina Treffler, ÖDP	20	4,82 %
Christian Kainz, ÖDP	8	1,93 %
Dr. phil. Josephine Arnold, ÖDP	9	2,17 %
Georg Gschlößl, ÖDP	4	0,96 %
Gertraud Stede, ÖDP	6	1,45 %
Felix Mayr, ÖDP	5	1,20 %
Monika Reitmajer, ÖDP	4	0,96 %
Nelson Berger, ÖDP	2	0,48 %
Eva-Maria Döllel, ÖDP	9	2,17 %

	Anzahl	Prozent
Matthias Fenk, ÖDP	2	0,48 %
Stephan Treffler, ÖDP	17	4,10 %
Gislinde Wohlrab, ÖDP	2	0,48 %
Tobias Schemmel, ÖDP	2	0,48 %
Monika Daimer, ÖDP	3	0,72 %
Ralf Alscher, ÖDP	5	1,20 %
Dr. Dietmar Kapl, ÖDP	2	0,48 %
Walter Zwirglmaier, ÖDP	75	18,07 %
Günter Daimer, ÖDP	2	0,48 %
Martha Hanslmaier, ÖDP	20	4,82 %
Elisabeth Altmann, ÖDP	7	1,69 %
Andreas Kroh, ÖDP	2	0,48 %
Barbara Mayrhofer, ÖDP	7	1,69 %
Johannes Pointner, ÖDP	9	2,17 %
Evelyn Reinl, ÖDP	2	0,48 %
Sabine Christofori, ÖDP	13	3,13 %
Hubert Daimer, ÖDP	2	0,48 %
Tobias Aigner, ÖDP	2	0,48 %
Doris Treffler-Alscher, ÖDP	4	0,96 %
Christel Hollesch, ÖDP	2	0,48 %
Gerhard Gaisbauer, ÖDP	2	0,48 %
Patricia Kapl, ÖDP	3	0,72 %
Tobias Hopfner, ÖDP	5	1,20 %
Franz Mayrhofer, ÖDP	3	0,72 %
Margaretha Niedermayer, ÖDP	3	0,72 %
Gerhard Reger, ÖDP	20	4,82 %
Marlene Rachl, ÖDP	27	6,51 %
Thomas Altmann, ÖDP	2	0,48 %
Stefan Christofori, ÖDP	10	2,41 %
Martin Walter, ÖDP	3	0,72 %
Egon Weiß, ÖDP	2	0,48 %
Peter Lehan, ÖDP	2	0,48 %
Rosemarie Zampach, ÖDP	12	2,89 %
Josef Jagla, ÖDP	14	3,37 %
Eva-Maria Schemmel, ÖDP	3	0,72 %
Robert Reiter, ÖDP	2	0,48 %
Robert Daimer, ÖDP	5	1,20 %
Monika Schwoshuber, ÖDP	5	1,20 %
Irmgard Stenzel, ÖDP	3	0,72 %
Sophia Treffler, ÖDP	7	1,69 %

	Anzahl	Prozent
Harald Karner, ÖDP	2	0,48 %
Hannelore Schebelle, ÖDP	2	0,48 %
Sabine Reiter, ÖDP	7	1,69 %
Elisabeth Ringler, ÖDP	6	1,45 %
Susanne Broeren, ÖDP	3	0,72 %
DIE LINKE	220	1,79 %
Florian Baum, DIE LINKE	16	7,27 %
Manuela Geyer, DIE LINKE	15	6,82 %
Herta Hertel-Stockinger, DIE LINKE	13	5,91 %
Klaus-Peter Bodnar, DIE LINKE	13	5,91 %
Petra Hindersmann, DIE LINKE	15	6,82 %
Johannes Böhm, DIE LINKE	9	4,09 %
Silvia Langen-Kramer, DIE LINKE	18	8,18 %
Dominikus Rudow, DIE LINKE	12	5,45 %
Hasiyet Richter-Tugrul, DIE LINKE	15	6,82 %
Martin Barchet, DIE LINKE	9	4,09 %
Ljiljana La Perna, DIE LINKE	15	6,82 %
Matthias Crull, DIE LINKE	10	4,55 %
Walter Koppe, DIE LINKE	9	4,09 %
Manfred Hagg, DIE LINKE	9	4,09 %
Hans-Werner Müllera, DIE LINKE	9	4,09 %
Kevin Theiß, DIE LINKE	12	5,45 %
Johann Böhm, DIE LINKE	12	5,45 %
Michael Schlotfeldt, DIE LINKE	9	4,09 %

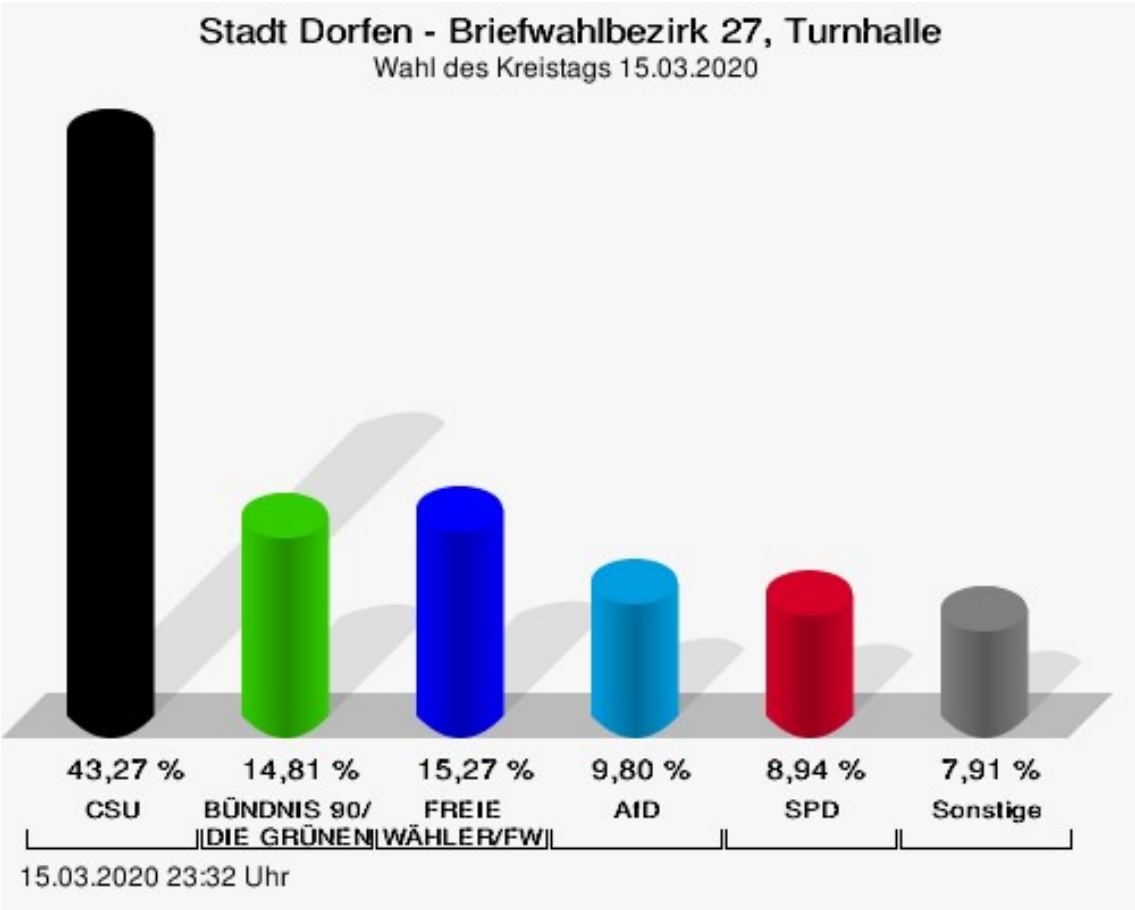

CSU = Christlich-Soziale Union in Bayern e.V.
FREIE WÄHLER/FW = FREIE WÄHLER/FREIE WÄHLERSCHAFT (FW) DES LANDKREISES ERDING e.V.
AfD = Alternative für Deutschland
SPD = Sozialdemokratische Partei Deutschlands

Briefwahlbezirk 28, Turnhalle

	Anzahl	Prozent
CSU	6.546	43,59 %
Martin Bayerstorfer, CSU	227	3,47 %
Max Gotz, CSU	167	2,55 %
Ulrike Scharf, CSU	230	3,51 %
Johann Wiesmaier, CSU	138	2,11 %
Franz Hofstetter, CSU	212	3,24 %
Dr. med. Thomas Bauer, CSU	131	2,00 %
Janine Krzizok, CSU	97	1,48 %
Jakob Schwimmer, CSU	183	2,80 %
Daniel Gottal, CSU	86	1,31 %
Gerlinde Sigl, CSU	155	2,37 %
Heinz Grundner, CSU	296	4,52 %
Rudolf Waxenberger, CSU	86	1,31 %
Ferdinand Geisberger, CSU	89	1,36 %
Cornelia Vogelfänger, CSU	100	1,53 %
Bernhard Mücke, CSU	81	1,24 %
Barbara Lanzinger, CSU	220	3,36 %
Tanja Rieß, CSU	85	1,30 %
Alexander Attensberger, CSU	86	1,31 %
Stefan Haberl, CSU	121	1,85 %
Ursula Eibl, CSU	101	1,54 %
Burkhard Köppen, CSU	86	1,31 %
Willi Vogl, CSU	114	1,74 %
Ludwig Kirmair, CSU	83	1,27 %
Michael Oberhofer, CSU	225	3,44 %
Dr. med. Ludwig Rudolf, CSU	269	4,11 %
Verena Stadler, CSU	80	1,22 %
Monika Pieczonka, CSU	84	1,28 %
Christian Pröbst, CSU	84	1,28 %
Nicole Schmittner, CSU	76	1,16 %
Isabell Haindl, CSU	77	1,18 %
Sosa Balderanou, CSU	85	1,30 %
Thomas Bartl, CSU	76	1,16 %
Manfred Lex, CSU	86	1,31 %
Thomas Schreder, CSU	92	1,41 %
Iva-Natalia Hirth, CSU	78	1,19 %
Josef Vieregg, CSU	72	1,10 %
Martin Greimel, CSU	212	3,24 %
Sabine Berger, CSU	180	2,75 %

	Anzahl	Prozent
Matthias Zimmerer, CSU	69	1,05 %
Dana Klement, CSU	94	1,44 %
Julia Manu, CSU	74	1,13 %
Christoph Kober, CSU	71	1,08 %
Michael Hamburger, CSU	91	1,39 %
Bernd Scheumaier, CSU	73	1,12 %
Beate Eder, CSU	71	1,08 %
Ingrid Renner, CSU	69	1,05 %
Dr.-Ing. Markus Straßberger, CSU	64	0,98 %
Leo Melerowitz, CSU	64	0,98 %
Bernhard Hartl, CSU	72	1,10 %
Lorenz Oberndorfer, CSU	84	1,28 %
Josef Renner, CSU	71	1,08 %
Siegfried Ippisch, CSU	65	0,99 %
Josef Lohmaier, CSU	86	1,31 %
Josef Schref, CSU	61	0,93 %
Hubert Sandtner, CSU	63	0,96 %
Martin Schwarzenbeck, CSU	73	1,12 %
Anton Rosenberger, CSU	81	1,24 %
Marietta Burger-Braun, CSU	58	0,89 %
Anton Daumoser, CSU	79	1,21 %
Stephan Stanglmaier, CSU	63	0,96 %
GRÜNE	3.225	21,47 %
Helga Stieglmeier, GRÜNE	114	3,53 %
Florian Geiger, GRÜNE	90	2,79 %
Monika Wenger, GRÜNE	65	2,02 %
Christoph Sticha, GRÜNE	76	2,36 %
Ursula Frank-Mayer, GRÜNE	174	5,40 %
Stephan Glaubitz, GRÜNE	87	2,70 %
Maria Feckl, GRÜNE	59	1,83 %
Alfred Schreiber, GRÜNE	60	1,86 %
Alice Lorenz, GRÜNE	51	1,58 %
Wolfgang Fritz, GRÜNE	59	1,83 %
Lena Geiger, GRÜNE	64	1,98 %
Dominik Rutz, GRÜNE	57	1,77 %
Doris Kraeker, GRÜNE	47	1,46 %
Michael Hollstein, GRÜNE	47	1,46 %
Andrea Struck, GRÜNE	52	1,61 %
Stefan Gentschew, GRÜNE	44	1,36 %
Melanie Falzetta, GRÜNE	48	1,49 %

	Anzahl	Prozent
Andreas Hartl, GRÜNE	158	4,90 %
Eva Geiger-Haslbeck, GRÜNE	53	1,64 %
Karlheinz Reingruber, GRÜNE	43	1,33 %
Thorsten Scharmatinat, GRÜNE	41	1,27 %
Annett Burgarth, GRÜNE	41	1,27 %
Herbert Maier, GRÜNE	45	1,40 %
Carola Bock, GRÜNE	48	1,49 %
Dr. rer. nat. habil. Philipp Scherer, GRÜNE	57	1,77 %
Tiziana Duphorn, GRÜNE	61	1,89 %
Stefan Herbasch, GRÜNE	42	1,30 %
Julia von der Weppen, GRÜNE	43	1,33 %
Christian Lorenz, GRÜNE	40	1,24 %
Cornelia Ermeier, GRÜNE	48	1,49 %
Reinhard Bloch, GRÜNE	57	1,77 %
Cordia Orlob, GRÜNE	46	1,43 %
Michael Rott, GRÜNE	117	3,63 %
Silvana Stöckel, GRÜNE	40	1,24 %
Alois Neumeier, GRÜNE	38	1,18 %
Ilona Bernstetter, GRÜNE	38	1,18 %
Jens Ehrlinger, GRÜNE	37	1,15 %
Petra Schletter, GRÜNE	37	1,15 %
Matthias Brechter, GRÜNE	75	2,33 %
Monika Althammer, GRÜNE	35	1,09 %
Michael Deimel, GRÜNE	35	1,09 %
Sophia Herff, GRÜNE	34	1,05 %
Alois jun. Gabauer, GRÜNE	37	1,15 %
Martina Scheyhing, GRÜNE	34	1,05 %
Günther Kuhn, GRÜNE	42	1,30 %
Claudia Honsberg, GRÜNE	71	2,20 %
Norbert Hufschmid-Steinmetz, GRÜNE	41	1,27 %
Hanna Ermann, GRÜNE	97	3,01 %
Benjamin Degener, GRÜNE	31	0,96 %
Hannelore Seeger, GRÜNE	31	0,96 %
Johannes Sachteleben, GRÜNE	31	0,96 %
Hannelore Kircher, GRÜNE	31	0,96 %
Peter Willim, GRÜNE	55	1,71 %
Christiane Rothe, GRÜNE	31	0,96 %
Karl Knörr, GRÜNE	30	0,93 %
Denise Lippenberger, GRÜNE	31	0,96 %

	Anzahl	Prozent
Klaus Legler, GRÜNE	30	0,93 %
Gisela Herrmann-Bouarsa, GRÜNE	33	1,02 %
Andreas Müller, GRÜNE	30	0,93 %
Ursula Auer, GRÜNE	36	1,12 %
FREIE WÄHLER/FW	2.093	13,94 %
Georg Els, FREIE WÄHLER/FW	43	2,05 %
Rainer Mehringer, FREIE WÄHLER/FW	41	1,96 %
Petra Bauernfeind, FREIE WÄHLER/FW	53	2,53 %
Christian Büchlmann, FREIE WÄHLER/FW	26	1,24 %
Maria Grasser, FREIE WÄHLER/FW	69	3,30 %
Ullrich Gaigl, FREIE WÄHLER/FW	91	4,35 %
Benedikt Hoigt, FREIE WÄHLER/FW	22	1,05 %
Korbinian Empl, FREIE WÄHLER/FW	41	1,96 %
Doris Minet, FREIE WÄHLER/FW	149	7,12 %
Manfred Ranft, FREIE WÄHLER/FW	23	1,10 %
Maximilian Kressirer, FREIE WÄHLER/FW	20	0,96 %
Thomas Gneißl, FREIE WÄHLER/FW	26	1,24 %
Dr. Heike Schmidt-Kronseder, FREIE WÄHLER/FW	21	1,00 %
Valentin Bitzer, FREIE WÄHLER/FW	40	1,91 %
Johanna Mehringer, FREIE WÄHLER/FW	24	1,15 %
Johann Hörmann, FREIE WÄHLER/FW	121	5,78 %
Irmgard Hibler, FREIE WÄHLER/FW	29	1,39 %
Martin Haindl, FREIE WÄHLER/FW	29	1,39 %
Mathias Jell, FREIE WÄHLER/FW	32	1,53 %
Ursula Angenend, FREIE WÄHLER/FW	20	0,96 %
Helmut Scharlach, FREIE WÄHLER/FW	24	1,15 %
Peter Deischl, FREIE WÄHLER/FW	34	1,62 %

	Anzahl	Prozent
Andreas Winner, FREIE WÄHLER/FW	19	0,91 %
Martin Kowalski, FREIE WÄHLER/FW	23	1,10 %
Peter Badmann, FREIE WÄHLER/FW	20	0,96 %
Markus Geier, FREIE WÄHLER/FW	26	1,24 %
Dieter Fischer, FREIE WÄHLER/FW	30	1,43 %
Dr. Christian Aigner, FREIE WÄHLER/FW	64	3,06 %
Franz-Josef Obermaier, FREIE WÄHLER/FW	20	0,96 %
Monika Staudinger, FREIE WÄHLER/FW	20	0,96 %
Robert Hegenauer, FREIE WÄHLER/FW	19	0,91 %
Sebastian Vaas, FREIE WÄHLER/FW	32	1,53 %
Benjamin Groß, FREIE WÄHLER/FW	23	1,10 %
Christine Kohlschütter, FREIE WÄHLER/FW	19	0,91 %
Dr. Susanne Gerster, FREIE WÄHLER/FW	22	1,05 %
Andreas Kögel, FREIE WÄHLER/FW	85	4,06 %
Hans Kerschbaum, FREIE WÄHLER/FW	19	0,91 %
Bettina Kronseder, FREIE WÄHLER/FW	67	3,20 %
Peter Frank, FREIE WÄHLER/FW	23	1,10 %
Johann Balbach, FREIE WÄHLER/FW	20	0,96 %
Peter Heger, FREIE WÄHLER/FW	23	1,10 %
Andrea Schöngruber, FREIE WÄHLER/FW	18	0,86 %
Markus Sedlmeir, FREIE WÄHLER/FW	19	0,91 %
Jürgen Beil, FREIE WÄHLER/FW	21	1,00 %
Marianne Bauer, FREIE WÄHLER/FW	31	1,48 %
Andreas Mangstl, FREIE WÄHLER/FW	99	4,73 %
Christian Nagler, FREIE WÄHLER/FW	18	0,86 %

	Anzahl	Prozent
Natalie Kienmüller-Stadler, FREIE WÄHLER/FW	17	0,81 %
Stephan Weindler, FREIE WÄHLER/FW	21	1,00 %
Kilian Fischer, FREIE WÄHLER/FW	69	3,30 %
Susanne Wohlberg, FREIE WÄHLER/FW	18	0,86 %
Judith Heger, FREIE WÄHLER/FW	24	1,15 %
Anton Bauer, FREIE WÄHLER/FW	58	2,77 %
Franz Röslmair, FREIE WÄHLER/FW	17	0,81 %
Robin Bauersachs, FREIE WÄHLER/FW	17	0,81 %
Andreas Sichtig, FREIE WÄHLER/FW	15	0,72 %
Andrea Gumberger-Strobl, FREIE WÄHLER/FW	18	0,86 %
Ulrich Holnburger, FREIE WÄHLER/FW	29	1,39 %
Wilhelm Hahn, FREIE WÄHLER/FW	15	0,72 %
Josef Hochholzer, FREIE WÄHLER/FW	17	0,81 %
AfD	800	5,33 %
Wolfgang Kellermann, AfD	37	4,63 %
Martin Huber, AfD	77	9,63 %
Peter Attenhauser, AfD	27	3,38 %
Rainer Forster, AfD	36	4,50 %
Peter Junker, AfD	16	2,00 %
Otto Kellermann, AfD	29	3,63 %
Dr. Christoph Unterberg, AfD	18	2,25 %
Silvia Elbing, AfD	16	2,00 %
Martin Baade, AfD	30	3,75 %
Dieter Kuhn, AfD	19	2,38 %
Anja Koch, AfD	13	1,63 %
Wilhelm Gamper, AfD	10	1,25 %
Tobias Krüger, AfD	10	1,25 %
Mario Matthiä, AfD	10	1,25 %
Frank Beughold, AfD	10	1,25 %
Ali Schir-Mohammad, AfD	15	1,88 %
Alfons Penzkofer, AfD	13	1,63 %

	Anzahl	Prozent
Christian Riedmayr, AfD	13	1,63 %
Harald Vollmer, AfD	13	1,63 %
Max Öttl, AfD	10	1,25 %
Ines Lohr, AfD	7	0,88 %
Hans Schäftner, AfD	7	0,88 %
Ralf Mielisch, AfD	7	0,88 %
Claudia Bauerdick, AfD	7	0,88 %
Mirko Kamolz, AfD	19	2,38 %
Anton Wastl, AfD	38	4,75 %
Pejman Kafsh Nochi, AfD	10	1,25 %
Josef Mutlitz, AfD	7	0,88 %
Horst Naujoks, AfD	7	0,88 %
Klaus Gäßl, AfD	7	0,88 %
Eugene Flierl, AfD	7	0,88 %
Herbert Oppenauer, AfD	7	0,88 %
Achim Müllerke, AfD	7	0,88 %
Maria Naujoks, AfD	7	0,88 %
Martin Braun, AfD	16	2,00 %
Ludwig Molocher, AfD	10	1,25 %
Andreas Hohberger, AfD	7	0,88 %
Fredi Kuhmann, AfD	7	0,88 %
Tim Dreher, AfD	7	0,88 %
Thomas Kosellek, AfD	7	0,88 %
Ellen Schreiber, AfD	10	1,25 %
Christian Koch, AfD	7	0,88 %
Robert Attenberger, AfD	22	2,75 %
Christoph Perzl, AfD	10	1,25 %
Hanno Schrott, AfD	7	0,88 %
Franz Buchberger, AfD	7	0,88 %
Martin Bauerdick, AfD	6	0,75 %
Thierry Reiss, AfD	6	0,75 %
Peter Thieme, AfD	6	0,75 %
Timothy Schulmann, AfD	9	1,13 %
Martin Lorenz, AfD	6	0,75 %
Jens Köhler, AfD	6	0,75 %
Mario Hüttl, AfD	6	0,75 %
Benjamin Altmann, AfD	6	0,75 %
Stefan Brotzki, AfD	9	1,13 %
Johann Elbing, AfD	6	0,75 %
Manfred Börnert, AfD	9	1,13 %

	Anzahl	Prozent
Robin Stefani, AfD	6	0,75 %
Günter Rübner, AfD	15	1,88 %
Helmut Fessler, AfD	21	2,63 %
SPD	1.453	9,68 %
Ulla Dieckmann, SPD	59	4,06 %
Martin Kern, SPD	16	1,10 %
Gertrud Eichinger, SPD	43	2,96 %
Michael Gruber, SPD	12	0,83 %
Nicole Schley, SPD	48	3,30 %
Niclas Spanel, SPD	10	0,69 %
Simone Jell-Huber, SPD	146	10,05 %
Manfred Slawny, SPD	43	2,96 %
Karin Bischke, SPD	16	1,10 %
Georg Nagler, SPD	10	0,69 %
Michaela Meister, SPD	135	9,29 %
Alexander Gutwill, SPD	10	0,69 %
Katharina Hintermaier, SPD	12	0,83 %
Martin Bichlmaier, SPD	12	0,83 %
Beate Aust, SPD	13	0,89 %
Christian Cosimo, SPD	9	0,62 %
Evelin Gröckel, SPD	9	0,62 %
Johann Kaspera, SPD	9	0,62 %
Sandra Liebold, SPD	10	0,69 %
Josef Schmid, SPD	82	5,64 %
Rosa Kunzmann, SPD	13	0,89 %
Thomas Brix, SPD	12	0,83 %
Jutta Harrer, SPD	15	1,03 %
Dr. rer. nat. habil. Bodo Lampe, SPD	15	1,03 %
Helga Huber, SPD	16	1,10 %
Erwin Nominacher, SPD	13	0,89 %
Katja Bröckl-Bergner, SPD	9	0,62 %
Ernst Giller, SPD	77	5,30 %
Franziska Schmid, SPD	41	2,82 %
Ulrich Reinhardt, SPD	9	0,62 %
Martina Kozica, SPD	10	0,69 %
Andreas Faltermaier, SPD	12	0,83 %
Andrea Neumeier, SPD	10	0,69 %
Josef Romir, SPD	9	0,62 %
Herta Brydon, SPD	9	0,62 %

	Anzahl	Prozent
Michael Kirchner, SPD	9	0,62 %
Marianne Ehrler, SPD	48	3,30 %
Albert Zimmerer, SPD	16	1,10 %
Manuela Schulze, SPD	9	0,62 %
Dr. Walfried Seßler, SPD	8	0,55 %
Katrin Schuster, SPD	14	0,96 %
Joseph Kronseder, SPD	59	4,06 %
Roswitha Bayer-Siegling, SPD	7	0,48 %
Wolfgang Behn, SPD	14	0,96 %
Karin Becker, SPD	7	0,48 %
Heinrich Müller-Ermann, SPD	86	5,92 %
Rita Reichwein, SPD	8	0,55 %
Maximilian Kriegisch, SPD	10	0,69 %
Heiner Grönwald, SPD	9	0,62 %
Christoph Zauner, SPD	55	3,79 %
Raoul Pietschmann, SPD	10	0,69 %
Erdmann Schröter, SPD	7	0,48 %
Michael Paulini, SPD	9	0,62 %
Daniel Kopp, SPD	8	0,55 %
Elisabeth Maurer, SPD	15	1,03 %
Marco Dembecki, SPD	7	0,48 %
Heinz Meister, SPD	34	2,34 %
Richard sen. Döllel, SPD	15	1,03 %
Reinhard Schatz, SPD	6	0,41 %
August Groh, SPD	9	0,62 %
FDP	305	2,03 %
Rosmarie Neumeier-Korn, FDP	23	7,54 %
Wolfgang Stang, FDP	18	5,90 %
Josef Samitz, FDP	6	1,97 %
Rochus Heller, FDP	6	1,97 %
Anne Connelly, FDP	6	1,97 %
Christian Korn, FDP	12	3,93 %
Dr. Arndt Scheffler, FDP	32	10,49 %
Peter Utz, FDP	6	1,97 %
Johann Bauer, FDP	9	2,95 %
Jakob Mittermaier, FDP	12	3,93 %
Kilian Kaiser, FDP	6	1,97 %
Dr. Rainer Vogel, FDP	9	2,95 %
Irene Utz, FDP	6	1,97 %
Christopher Voth, FDP	6	1,97 %

	Anzahl	Prozent
Gabriele Blechinger, FDP	9	2,95 %
Nikolaus Hintermaier, FDP	9	2,95 %
Martin Maier, FDP	6	1,97 %
Dr. Michael Streng, FDP	4	1,31 %
Christina Rescher, FDP	7	2,30 %
Christian Schütz, FDP	3	0,98 %
Herbert Breuer, FDP	3	0,98 %
Rainer Ludwig, FDP	3	0,98 %
Dirk Meisel, FDP	3	0,98 %
Lianka Büchner, FDP	3	0,98 %
Daniel Röder, FDP	12	3,93 %
Johann Hötscher, FDP	3	0,98 %
Herbert Schaffer, FDP	6	1,97 %
Thomas Schreyer, FDP	3	0,98 %
Bernhard Klemm, FDP	3	0,98 %
Marion Stang, FDP	3	0,98 %
Diana Montag, FDP	3	0,98 %
Ciro Petrosino, FDP	3	0,98 %
Julia Berger, FDP	6	1,97 %
Claudia Neumeier, FDP	3	0,98 %
Moritz Neupärtl, FDP	3	0,98 %
Suzy Bezerra da Silva, FDP	3	0,98 %
Daniela Zeitschel, FDP	3	0,98 %
Janina Pfister, FDP	3	0,98 %
Johann Neumeier, FDP	3	0,98 %
Peter Breth, FDP	25	8,20 %
Nino Peppe, FDP	7	2,30 %
Andrea Neumeier, FDP	3	0,98 %
Ladjane Horlacher, FDP	3	0,98 %
ÖDP	566	3,77 %
Wolfgang Reiter, ÖDP	25	4,42 %
Christina Treffler, ÖDP	34	6,01 %
Christian Kainz, ÖDP	10	1,77 %
Dr. phil. Josephine Arnold, ÖDP	10	1,77 %
Georg Gschlößl, ÖDP	13	2,30 %
Gertraud Stede, ÖDP	5	0,88 %
Felix Mayr, ÖDP	9	1,59 %
Monika Reitmajer, ÖDP	6	1,06 %
Nelson Berger, ÖDP	6	1,06 %
Eva-Maria Döllel, ÖDP	6	1,06 %

	Anzahl	Prozent
Matthias Fenk, ÖDP	6	1,06 %
Stephan Treffler, ÖDP	28	4,95 %
Gislinde Wohlrab, ÖDP	5	0,88 %
Tobias Schemmel, ÖDP	6	1,06 %
Monika Daimer, ÖDP	5	0,88 %
Ralf Alscher, ÖDP	12	2,12 %
Dr. Dietmar Kapl, ÖDP	6	1,06 %
Walter Zwirglmaier, ÖDP	74	13,07 %
Günter Daimer, ÖDP	5	0,88 %
Martha Hanslmaier, ÖDP	40	7,07 %
Elisabeth Altmann, ÖDP	7	1,24 %
Andreas Kroh, ÖDP	5	0,88 %
Barbara Mayrhofer, ÖDP	12	2,12 %
Johannes Pointner, ÖDP	7	1,24 %
Evelyn Reinl, ÖDP	5	0,88 %
Sabine Christofori, ÖDP	8	1,41 %
Hubert Daimer, ÖDP	5	0,88 %
Tobias Aigner, ÖDP	6	1,06 %
Doris Treffler-Alscher, ÖDP	9	1,59 %
Christel Hollesch, ÖDP	5	0,88 %
Gerhard Gaisbauer, ÖDP	5	0,88 %
Patricia Kapl, ÖDP	5	0,88 %
Tobias Hopfner, ÖDP	6	1,06 %
Franz Mayrhofer, ÖDP	5	0,88 %
Margaretha Niedermayer, ÖDP	5	0,88 %
Gerhard Reger, ÖDP	29	5,12 %
Marlene Rachl, ÖDP	36	6,36 %
Thomas Altmann, ÖDP	4	0,71 %
Stefan Christofori, ÖDP	7	1,24 %
Martin Walter, ÖDP	5	0,88 %
Egon Weiß, ÖDP	5	0,88 %
Peter Lehan, ÖDP	3	0,53 %
Rosemarie Zampach, ÖDP	7	1,24 %
Josef Jagla, ÖDP	20	3,53 %
Eva-Maria Schemmel, ÖDP	3	0,53 %
Robert Reiter, ÖDP	3	0,53 %
Robert Daimer, ÖDP	3	0,53 %
Monika Schwoshuber, ÖDP	4	0,71 %
Irmgard Stenzel, ÖDP	3	0,53 %
Sophia Treffler, ÖDP	5	0,88 %

	Anzahl	Prozent
Harald Karner, ÖDP	3	0,53 %
Hannelore Schebelle, ÖDP	3	0,53 %
Sabine Reiter, ÖDP	12	2,12 %
Elisabeth Ringler, ÖDP	3	0,53 %
Susanne Broeren, ÖDP	2	0,35 %
DIE LINKE	30	0,20 %
Florian Baum, DIE LINKE	0	0,00 %
Manuela Geyer, DIE LINKE	6	20,00 %
Herta Hertel-Stockinger, DIE LINKE	3	10,00 %
Klaus-Peter Bodnar, DIE LINKE	0	0,00 %
Petra Hindersmann, DIE LINKE	3	10,00 %
Johannes Böhm, DIE LINKE	0	0,00 %
Silvia Langen-Kramer, DIE LINKE	6	20,00 %
Dominikus Rudow, DIE LINKE	3	10,00 %
Hasiyet Richter-Tugrul, DIE LINKE	3	10,00 %
Martin Barchet, DIE LINKE	0	0,00 %
Ljiljana La Perna, DIE LINKE	0	0,00 %
Matthias Crull, DIE LINKE	0	0,00 %
Walter Koppe, DIE LINKE	3	10,00 %
Manfred Hagg, DIE LINKE	0	0,00 %
Hans-Werner Müllera, DIE LINKE	0	0,00 %
Kevin Theiß, DIE LINKE	0	0,00 %
Johann Böhm, DIE LINKE	0	0,00 %
Michael Schlotfeldt, DIE LINKE	3	10,00 %

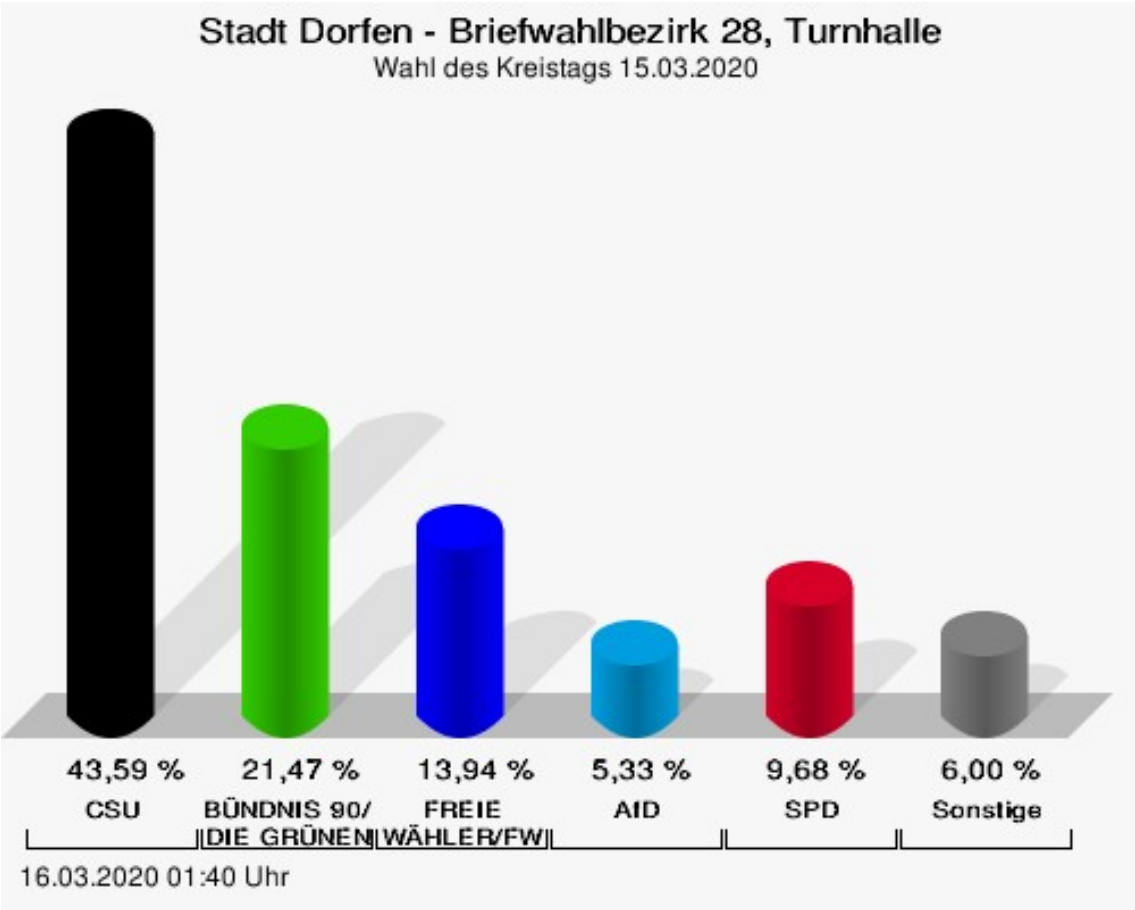

CSU = Christlich-Soziale Union in Bayern e.V.
FREIE WÄHLER/FW = FREIE WÄHLER/FREIE WÄHLERSCHAFT (FW) DES LANDKREISES ERDING e.V.
AfD = Alternative für Deutschland
SPD = Sozialdemokratische Partei Deutschlands

Briefwahlbezirk 29, Turnhalle

	Anzahl	Prozent
CSU	7.793	40,74 %
Martin Bayerstorfer, CSU	328	4,21 %
Max Gotz, CSU	209	2,68 %
Ulrike Scharf, CSU	306	3,93 %
Johann Wiesmaier, CSU	166	2,13 %
Franz Hofstetter, CSU	303	3,89 %
Dr. med. Thomas Bauer, CSU	166	2,13 %
Janine Krzizok, CSU	124	1,59 %
Jakob Schwimmer, CSU	287	3,68 %
Daniel Gottal, CSU	110	1,41 %
Gerlinde Sigl, CSU	244	3,13 %
Heinz Grundner, CSU	456	5,85 %
Rudolf Waxenberger, CSU	120	1,54 %
Ferdinand Geisberger, CSU	94	1,21 %
Cornelia Vogelfänger, CSU	102	1,31 %
Bernhard Mücke, CSU	88	1,13 %
Barbara Lanzinger, CSU	365	4,68 %
Tanja Rieß, CSU	91	1,17 %
Alexander Attensberger, CSU	93	1,19 %
Stefan Haberl, CSU	133	1,71 %
Ursula Eibl, CSU	128	1,64 %
Burkhard Köppen, CSU	77	0,99 %
Willi Vogl, CSU	103	1,32 %
Ludwig Kirmair, CSU	90	1,15 %
Michael Oberhofer, CSU	334	4,29 %
Dr. med. Ludwig Rudolf, CSU	371	4,76 %
Verena Stadler, CSU	81	1,04 %
Monika Pieczonka, CSU	80	1,03 %
Christian Pröbst, CSU	72	0,92 %
Nicole Schmittner, CSU	90	1,15 %
Isabell Haindl, CSU	70	0,90 %
Sosa Balderanou, CSU	92	1,18 %
Thomas Bartl, CSU	71	0,91 %
Manfred Lex, CSU	81	1,04 %
Thomas Schreder, CSU	76	0,98 %
Iva-Natalia Hirth, CSU	63	0,81 %
Josef Vieregg, CSU	67	0,86 %
Martin Greimel, CSU	310	3,98 %
Sabine Berger, CSU	267	3,43 %

	Anzahl	Prozent
Matthias Zimmerer, CSU	62	0,80 %
Dana Klement, CSU	77	0,99 %
Julia Manu, CSU	60	0,77 %
Christoph Kober, CSU	70	0,90 %
Michael Hamburger, CSU	92	1,18 %
Bernd Scheumaier, CSU	61	0,78 %
Beate Eder, CSU	71	0,91 %
Ingrid Renner, CSU	68	0,87 %
Dr.-Ing. Markus Straßberger, CSU	54	0,69 %
Leo Melerowitz, CSU	54	0,69 %
Bernhard Hartl, CSU	94	1,21 %
Lorenz Oberndorfer, CSU	68	0,87 %
Josef Renner, CSU	52	0,67 %
Siegfried Ippisch, CSU	47	0,60 %
Josef Lohmaier, CSU	106	1,36 %
Josef Schref, CSU	62	0,80 %
Hubert Sandtner, CSU	46	0,59 %
Martin Schwarzenbeck, CSU	54	0,69 %
Anton Rosenberger, CSU	81	1,04 %
Marietta Burger-Braun, CSU	41	0,53 %
Anton Daumoser, CSU	118	1,51 %
Stephan Stanglmaier, CSU	47	0,60 %
GRÜNE	2.894	15,13 %
Helga Stieglmeier, GRÜNE	113	3,90 %
Florian Geiger, GRÜNE	87	3,01 %
Monika Wenger, GRÜNE	61	2,11 %
Christoph Sticha, GRÜNE	48	1,66 %
Ursula Frank-Mayer, GRÜNE	221	7,64 %
Stephan Glaubitz, GRÜNE	69	2,38 %
Maria Feckl, GRÜNE	50	1,73 %
Alfred Schreiber, GRÜNE	41	1,42 %
Alice Lorenz, GRÜNE	44	1,52 %
Wolfgang Fritz, GRÜNE	49	1,69 %
Lena Geiger, GRÜNE	61	2,11 %
Dominik Rutz, GRÜNE	57	1,97 %
Doris Kraeker, GRÜNE	41	1,42 %
Michael Hollstein, GRÜNE	43	1,49 %
Andrea Struck, GRÜNE	41	1,42 %
Stefan Gentschew, GRÜNE	37	1,28 %
Melanie Falzetta, GRÜNE	40	1,38 %

	Anzahl	Prozent
Andreas Hartl, GRÜNE	218	7,53 %
Eva Geiger-Haslbeck, GRÜNE	44	1,52 %
Karlheinz Reingruber, GRÜNE	39	1,35 %
Thorsten Scharmatinat, GRÜNE	34	1,17 %
Annett Burgarth, GRÜNE	35	1,21 %
Herbert Maier, GRÜNE	37	1,28 %
Carola Bock, GRÜNE	37	1,28 %
Dr. rer. nat. habil. Philipp Scherer, GRÜNE	52	1,80 %
Tiziana Duphorn, GRÜNE	83	2,87 %
Stefan Herbasch, GRÜNE	36	1,24 %
Julia von der Weppen, GRÜNE	37	1,28 %
Christian Lorenz, GRÜNE	33	1,14 %
Cornelia Ermeier, GRÜNE	37	1,28 %
Reinhard Bloch, GRÜNE	37	1,28 %
Cordia Orlob, GRÜNE	36	1,24 %
Michael Rott, GRÜNE	98	3,39 %
Silvana Stöckel, GRÜNE	31	1,07 %
Alois Neumeier, GRÜNE	31	1,07 %
Ilona Bernstetter, GRÜNE	31	1,07 %
Jens Ehrlinger, GRÜNE	28	0,97 %
Petra Schletter, GRÜNE	27	0,93 %
Matthias Brechter, GRÜNE	88	3,04 %
Monika Althammer, GRÜNE	29	1,00 %
Michael Deimel, GRÜNE	26	0,90 %
Sophia Herff, GRÜNE	29	1,00 %
Alois jun. Gabauer, GRÜNE	32	1,11 %
Martina Scheyhing, GRÜNE	26	0,90 %
Günther Kuhn, GRÜNE	30	1,04 %
Claudia Honsberg, GRÜNE	61	2,11 %
Norbert Hufschmid-Steinmetz, GRÜNE	28	0,97 %
Hanna Ermann, GRÜNE	120	4,15 %
Benjamin Degener, GRÜNE	30	1,04 %
Hannelore Seeger, GRÜNE	23	0,79 %
Johannes Sachteleben, GRÜNE	22	0,76 %
Hannelore Kircher, GRÜNE	22	0,76 %
Peter Willim, GRÜNE	34	1,17 %
Christiane Rothe, GRÜNE	21	0,73 %
Karl Knörr, GRÜNE	23	0,79 %
Denise Lippenberger, GRÜNE	24	0,83 %

	Anzahl	Prozent
Klaus Legler, GRÜNE	23	0,79 %
Gisela Herrmann-Bouarsa, GRÜNE	19	0,66 %
Andreas Müller, GRÜNE	20	0,69 %
Ursula Auer, GRÜNE	20	0,69 %
FREIE WÄHLER/FW	3.373	17,63 %
Georg Els, FREIE WÄHLER/FW	67	1,99 %
Rainer Mehringer, FREIE WÄHLER/FW	64	1,90 %
Petra Bauernfeind, FREIE WÄHLER/FW	100	2,96 %
Christian Büchlmann, FREIE WÄHLER/FW	46	1,36 %
Maria Grasser, FREIE WÄHLER/FW	79	2,34 %
Ullrich Gaigl, FREIE WÄHLER/FW	188	5,57 %
Benedikt Hoigt, FREIE WÄHLER/FW	36	1,07 %
Korbinian Empl, FREIE WÄHLER/FW	84	2,49 %
Doris Minet, FREIE WÄHLER/FW	252	7,47 %
Manfred Ranft, FREIE WÄHLER/FW	47	1,39 %
Maximilian Kressirer, FREIE WÄHLER/FW	41	1,22 %
Thomas Gneißl, FREIE WÄHLER/FW	39	1,16 %
Dr. Heike Schmidt-Kronseder, FREIE WÄHLER/FW	42	1,25 %
Valentin Bitzer, FREIE WÄHLER/FW	111	3,29 %
Johanna Mehringer, FREIE WÄHLER/FW	40	1,19 %
Johann Hörmann, FREIE WÄHLER/FW	212	6,29 %
Irmgard Hibler, FREIE WÄHLER/FW	37	1,10 %
Martin Haindl, FREIE WÄHLER/FW	43	1,27 %
Mathias Jell, FREIE WÄHLER/FW	35	1,04 %
Ursula Angenend, FREIE WÄHLER/FW	36	1,07 %
Helmut Scharlach, FREIE WÄHLER/FW	31	0,92 %
Peter Deischl, FREIE WÄHLER/FW	37	1,10 %

	Anzahl	Prozent
Andreas Winner, FREIE WÄHLER/FW	32	0,95 %
Martin Kowalski, FREIE WÄHLER/FW	33	0,98 %
Peter Badmann, FREIE WÄHLER/FW	35	1,04 %
Markus Geier, FREIE WÄHLER/FW	39	1,16 %
Dieter Fischer, FREIE WÄHLER/FW	44	1,30 %
Dr. Christian Aigner, FREIE WÄHLER/FW	81	2,40 %
Franz-Josef Obermaier, FREIE WÄHLER/FW	39	1,16 %
Monika Staudinger, FREIE WÄHLER/FW	36	1,07 %
Robert Hegenauer, FREIE WÄHLER/FW	30	0,89 %
Sebastian Vaas, FREIE WÄHLER/FW	43	1,27 %
Benjamin Groß, FREIE WÄHLER/FW	28	0,83 %
Christine Kohlschütter, FREIE WÄHLER/FW	28	0,83 %
Dr. Susanne Gerster, FREIE WÄHLER/FW	31	0,92 %
Andreas Kögel, FREIE WÄHLER/FW	141	4,18 %
Hans Kerschbaum, FREIE WÄHLER/FW	30	0,89 %
Bettina Kronseder, FREIE WÄHLER/FW	156	4,62 %
Peter Frank, FREIE WÄHLER/FW	36	1,07 %
Johann Balbach, FREIE WÄHLER/FW	28	0,83 %
Peter Heger, FREIE WÄHLER/FW	33	0,98 %
Andrea Schöngruber, FREIE WÄHLER/FW	29	0,86 %
Markus Sedlmeir, FREIE WÄHLER/FW	32	0,95 %
Jürgen Beil, FREIE WÄHLER/FW	29	0,86 %
Marianne Bauer, FREIE WÄHLER/FW	52	1,54 %
Andreas Mangstl, FREIE WÄHLER/FW	181	5,37 %
Christian Nagler, FREIE WÄHLER/FW	22	0,65 %

	Anzahl	Prozent
Natalie Kienmüller-Stadler, FREIE WÄHLER/FW	25	0,74 %
Stephan Weindler, FREIE WÄH-LER/FW	24	0,71 %
Kilian Fischer, FREIE WÄH-LER/FW	87	2,58 %
Susanne Wohlberg, FREIE WÄH-LER/FW	22	0,65 %
Judith Heger, FREIE WÄH-LER/FW	23	0,68 %
Anton Bauer, FREIE WÄH-LER/FW	112	3,32 %
Franz Röslmair, FREIE WÄH-LER/FW	29	0,86 %
Robin Bauersachs, FREIE WÄH-LER/FW	19	0,56 %
Andreas Sichtig, FREIE WÄH-LER/FW	19	0,56 %
Andrea Gumberger-Strobl, FREIE WÄHLER/FW	18	0,53 %
Ulrich Holnburger, FREIE WÄH-LER/FW	25	0,74 %
Wilhelm Hahn, FREIE WÄH-LER/FW	19	0,56 %
Josef Hochholzer, FREIE WÄH-LER/FW	16	0,47 %
AfD	1.327	6,94 %
Wolfgang Kellermann, AfD	62	4,67 %
Martin Huber, AfD	97	7,31 %
Peter Attenhauser, AfD	73	5,50 %
Rainer Forster, AfD	36	2,71 %
Peter Junker, AfD	34	2,56 %
Otto Kellermann, AfD	42	3,17 %
Dr. Christoph Unterberg, AfD	31	2,34 %
Silvia Elbing, AfD	27	2,03 %
Martin Baade, AfD	33	2,49 %
Dieter Kuhn, AfD	35	2,64 %
Anja Koch, AfD	37	2,79 %
Wilhelm Gamper, AfD	20	1,51 %
Tobias Krüger, AfD	34	2,56 %
Mario Matthiä, AfD	16	1,21 %
Frank Beughold, AfD	16	1,21 %
Ali Schir-Mohammad, AfD	16	1,21 %
Alfons Penzkofer, AfD	28	2,11 %

	Anzahl	Prozent
Christian Riedmayr, AfD	16	1,21 %
Harald Vollmer, AfD	19	1,43 %
Max Öttl, AfD	24	1,81 %
Ines Lohr, AfD	18	1,36 %
Hans Schäftner, AfD	15	1,13 %
Ralf Mielisch, AfD	15	1,13 %
Claudia Bauerdick, AfD	16	1,21 %
Mirko Kamolz, AfD	23	1,73 %
Anton Wastl, AfD	36	2,71 %
Pejman Kafsh Nochi, AfD	14	1,06 %
Josef Mutlitz, AfD	14	1,06 %
Horst Naujoks, AfD	15	1,13 %
Klaus Gäßl, AfD	15	1,13 %
Eugene Flierl, AfD	20	1,51 %
Herbert Oppenauer, AfD	17	1,28 %
Achim Müllerke, AfD	14	1,06 %
Maria Naujoks, AfD	15	1,13 %
Martin Braun, AfD	41	3,09 %
Ludwig Molocher, AfD	23	1,73 %
Andreas Hohberger, AfD	14	1,06 %
Fredi Kuhmann, AfD	16	1,21 %
Tim Dreher, AfD	13	0,98 %
Thomas Kosellek, AfD	13	0,98 %
Ellen Schreiber, AfD	12	0,90 %
Christian Koch, AfD	12	0,90 %
Robert Attenberger, AfD	28	2,11 %
Christoph Perzl, AfD	12	0,90 %
Hanno Schrott, AfD	15	1,13 %
Franz Buchberger, AfD	14	1,06 %
Martin Bauerdick, AfD	14	1,06 %
Thierry Reiss, AfD	14	1,06 %
Peter Thieme, AfD	10	0,75 %
Timothy Schulmann, AfD	10	0,75 %
Martin Lorenz, AfD	10	0,75 %
Jens Köhler, AfD	10	0,75 %
Mario Hüttl, AfD	10	0,75 %
Benjamin Altmann, AfD	10	0,75 %
Stefan Brotzki, AfD	11	0,83 %
Johann Elbing, AfD	14	1,06 %
Manfred Börnert, AfD	11	0,83 %

	Anzahl	Prozent
Robin Stefani, AfD	12	0,90 %
Günter Rübner, AfD	13	0,98 %
Helmut Fessler, AfD	22	1,66 %
SPD	1.806	9,44 %
Ulla Dieckmann, SPD	49	2,71 %
Martin Kern, SPD	29	1,61 %
Gertrud Eichinger, SPD	41	2,27 %
Michael Gruber, SPD	30	1,66 %
Nicole Schley, SPD	39	2,16 %
Niclas Spanel, SPD	18	1,00 %
Simone Jell-Huber, SPD	188	10,41 %
Manfred Slawny, SPD	90	4,98 %
Karin Bischke, SPD	14	0,78 %
Georg Nagler, SPD	14	0,78 %
Michaela Meister, SPD	192	10,63 %
Alexander Gutwill, SPD	17	0,94 %
Katharina Hintermaier, SPD	14	0,78 %
Martin Bichlmaier, SPD	17	0,94 %
Beate Aust, SPD	20	1,11 %
Christian Cosimo, SPD	10	0,55 %
Evelin Gröckel, SPD	10	0,55 %
Johann Kaspera, SPD	11	0,61 %
Sandra Liebold, SPD	10	0,55 %
Josef Schmid, SPD	117	6,48 %
Rosa Kunzmann, SPD	10	0,55 %
Thomas Brix, SPD	9	0,50 %
Jutta Harrer, SPD	12	0,66 %
Dr. rer. nat. habil. Bodo Lampe, SPD	27	1,50 %
Helga Huber, SPD	17	0,94 %
Erwin Nominacher, SPD	9	0,50 %
Katja Bröckl-Bergner, SPD	9	0,50 %
Ernst Giller, SPD	172	9,52 %
Franziska Schmid, SPD	81	4,49 %
Ulrich Reinhardt, SPD	9	0,50 %
Martina Kozica, SPD	12	0,66 %
Andreas Faltermaier, SPD	10	0,55 %
Andrea Neumeier, SPD	11	0,61 %
Josef Romir, SPD	8	0,44 %
Herta Brydon, SPD	8	0,44 %

	Anzahl	Prozent
Michael Kirchner, SPD	15	0,83 %
Marianne Ehrler, SPD	63	3,49 %
Albert Zimmerer, SPD	7	0,39 %
Manuela Schulze, SPD	7	0,39 %
Dr. Walfried Seßler, SPD	9	0,50 %
Katrin Schuster, SPD	6	0,33 %
Joseph Kronseder, SPD	75	4,15 %
Roswitha Bayer-Siegling, SPD	6	0,33 %
Wolfgang Behn, SPD	5	0,28 %
Karin Becker, SPD	4	0,22 %
Heinrich Müller-Ermann, SPD	121	6,70 %
Rita Reichwein, SPD	4	0,22 %
Maximilian Kriegisch, SPD	3	0,17 %
Heiner Grönwald, SPD	3	0,17 %
Christoph Zauner, SPD	81	4,49 %
Raoul Pietschmann, SPD	3	0,17 %
Erdmann Schröter, SPD	3	0,17 %
Michael Paulini, SPD	3	0,17 %
Daniel Kopp, SPD	4	0,22 %
Elisabeth Maurer, SPD	4	0,22 %
Marco Dembecki, SPD	4	0,22 %
Heinz Meister, SPD	27	1,50 %
Richard sen. Döllel, SPD	3	0,17 %
Reinhard Schatz, SPD	6	0,33 %
August Groh, SPD	6	0,33 %
FDP	285	1,49 %
Rosmarie Neumeier-Korn, FDP	19	6,67 %
Wolfgang Stang, FDP	11	3,86 %
Josef Samitz, FDP	6	2,11 %
Rochus Heller, FDP	4	1,40 %
Anne Connelly, FDP	3	1,05 %
Christian Korn, FDP	6	2,11 %
Dr. Arndt Scheffler, FDP	66	23,16 %
Peter Utz, FDP	10	3,51 %
Johann Bauer, FDP	3	1,05 %
Jakob Mittermaier, FDP	9	3,16 %
Kilian Kaiser, FDP	5	1,75 %
Dr. Rainer Vogel, FDP	7	2,46 %
Irene Utz, FDP	3	1,05 %
Christopher Voth, FDP	2	0,70 %

	Anzahl	Prozent
Gabriele Blechinger, FDP	5	1,75 %
Nikolaus Hintermaier, FDP	3	1,05 %
Martin Maier, FDP	2	0,70 %
Dr. Michael Streng, FDP	1	0,35 %
Christina Rescher, FDP	1	0,35 %
Christian Schütz, FDP	2	0,70 %
Herbert Breuer, FDP	1	0,35 %
Rainer Ludwig, FDP	1	0,35 %
Dirk Meisel, FDP	1	0,35 %
Lianka Büchner, FDP	1	0,35 %
Daniel Röder, FDP	22	7,72 %
Johann Hötscher, FDP	1	0,35 %
Herbert Schaffer, FDP	1	0,35 %
Thomas Schreyer, FDP	1	0,35 %
Bernhard Klemm, FDP	1	0,35 %
Marion Stang, FDP	4	1,40 %
Diana Montag, FDP	1	0,35 %
Ciro Petrosino, FDP	1	0,35 %
Julia Berger, FDP	5	1,75 %
Claudia Neumeier, FDP	2	0,70 %
Moritz Neupärtl, FDP	1	0,35 %
Suzy Bezerra da Silva, FDP	4	1,40 %
Daniela Zeitschel, FDP	1	0,35 %
Janina Pfister, FDP	1	0,35 %
Johann Neumeier, FDP	1	0,35 %
Peter Breth, FDP	63	22,11 %
Nino Peppe, FDP	1	0,35 %
Andrea Neumeier, FDP	1	0,35 %
Ladjane Horlacher, FDP	1	0,35 %
ÖDP	1.361	7,11 %
Wolfgang Reiter, ÖDP	59	4,34 %
Christina Treffler, ÖDP	66	4,85 %
Christian Kainz, ÖDP	41	3,01 %
Dr. phil. Josephine Arnold, ÖDP	39	2,87 %
Georg Gschlößl, ÖDP	40	2,94 %
Gertraud Stede, ÖDP	20	1,47 %
Felix Mayr, ÖDP	37	2,72 %
Monika Reitmajer, ÖDP	20	1,47 %
Nelson Berger, ÖDP	16	1,18 %
Eva-Maria Döllel, ÖDP	20	1,47 %

	Anzahl	Prozent
Matthias Fenk, ÖDP	17	1,25 %
Stephan Treffler, ÖDP	31	2,28 %
Gislinde Wohlrab, ÖDP	18	1,32 %
Tobias Schemmel, ÖDP	16	1,18 %
Monika Daimer, ÖDP	22	1,62 %
Ralf Alscher, ÖDP	18	1,32 %
Dr. Dietmar Kapl, ÖDP	18	1,32 %
Walter Zwirglmaier, ÖDP	130	9,55 %
Günter Daimer, ÖDP	21	1,54 %
Martha Hanslmaier, ÖDP	92	6,76 %
Elisabeth Altmann, ÖDP	18	1,32 %
Andreas Kroh, ÖDP	26	1,91 %
Barbara Mayrhofer, ÖDP	19	1,40 %
Johannes Pointner, ÖDP	17	1,25 %
Evelyn Reinl, ÖDP	15	1,10 %
Sabine Christofori, ÖDP	24	1,76 %
Hubert Daimer, ÖDP	13	0,96 %
Tobias Aigner, ÖDP	14	1,03 %
Doris Treffler-Alscher, ÖDP	17	1,25 %
Christel Hollesch, ÖDP	13	0,96 %
Gerhard Gaisbauer, ÖDP	13	0,96 %
Patricia Kapl, ÖDP	14	1,03 %
Tobias Hopfner, ÖDP	13	0,96 %
Franz Mayrhofer, ÖDP	16	1,18 %
Margaretha Niedermayer, ÖDP	14	1,03 %
Gerhard Reger, ÖDP	72	5,29 %
Marlene Rachl, ÖDP	51	3,75 %
Thomas Altmann, ÖDP	12	0,88 %
Stefan Christofori, ÖDP	19	1,40 %
Martin Walter, ÖDP	12	0,88 %
Egon Weiß, ÖDP	14	1,03 %
Peter Lehan, ÖDP	12	0,88 %
Rosemarie Zampach, ÖDP	13	0,96 %
Josef Jagla, ÖDP	41	3,01 %
Eva-Maria Schemmel, ÖDP	12	0,88 %
Robert Reiter, ÖDP	13	0,96 %
Robert Daimer, ÖDP	10	0,73 %
Monika Schwoshuber, ÖDP	11	0,81 %
Irmgard Stenzel, ÖDP	11	0,81 %
Sophia Treffler, ÖDP	13	0,96 %

	Anzahl	Prozent
Harald Karner, ÖDP	9	0,66 %
Hannelore Schebelle, ÖDP	10	0,73 %
Sabine Reiter, ÖDP	19	1,40 %
Elisabeth Ringler, ÖDP	10	0,73 %
Susanne Broeren, ÖDP	10	0,73 %
DIE LINKE	290	1,52 %
Florian Baum, DIE LINKE	29	10,00 %
Manuela Geyer, DIE LINKE	21	7,24 %
Herta Hertel-Stockinger, DIE LINKE	21	7,24 %
Klaus-Peter Bodnar, DIE LINKE	18	6,21 %
Petra Hindersmann, DIE LINKE	15	5,17 %
Johannes Böhm, DIE LINKE	19	6,55 %
Silvia Langen-Kramer, DIE LINKE	18	6,21 %
Dominikus Rudow, DIE LINKE	12	4,14 %
Hasiyet Richter-Tugrul, DIE LINKE	15	5,17 %
Martin Barchet, DIE LINKE	12	4,14 %
Ljiljana La Perna, DIE LINKE	18	6,21 %
Matthias Crull, DIE LINKE	12	4,14 %
Walter Koppe, DIE LINKE	18	6,21 %
Manfred Hagg, DIE LINKE	15	5,17 %
Hans-Werner Müllera, DIE LINKE	15	5,17 %
Kevin Theiß, DIE LINKE	10	3,45 %
Johann Böhm, DIE LINKE	13	4,48 %
Michael Schlotfeldt, DIE LINKE	9	3,10 %

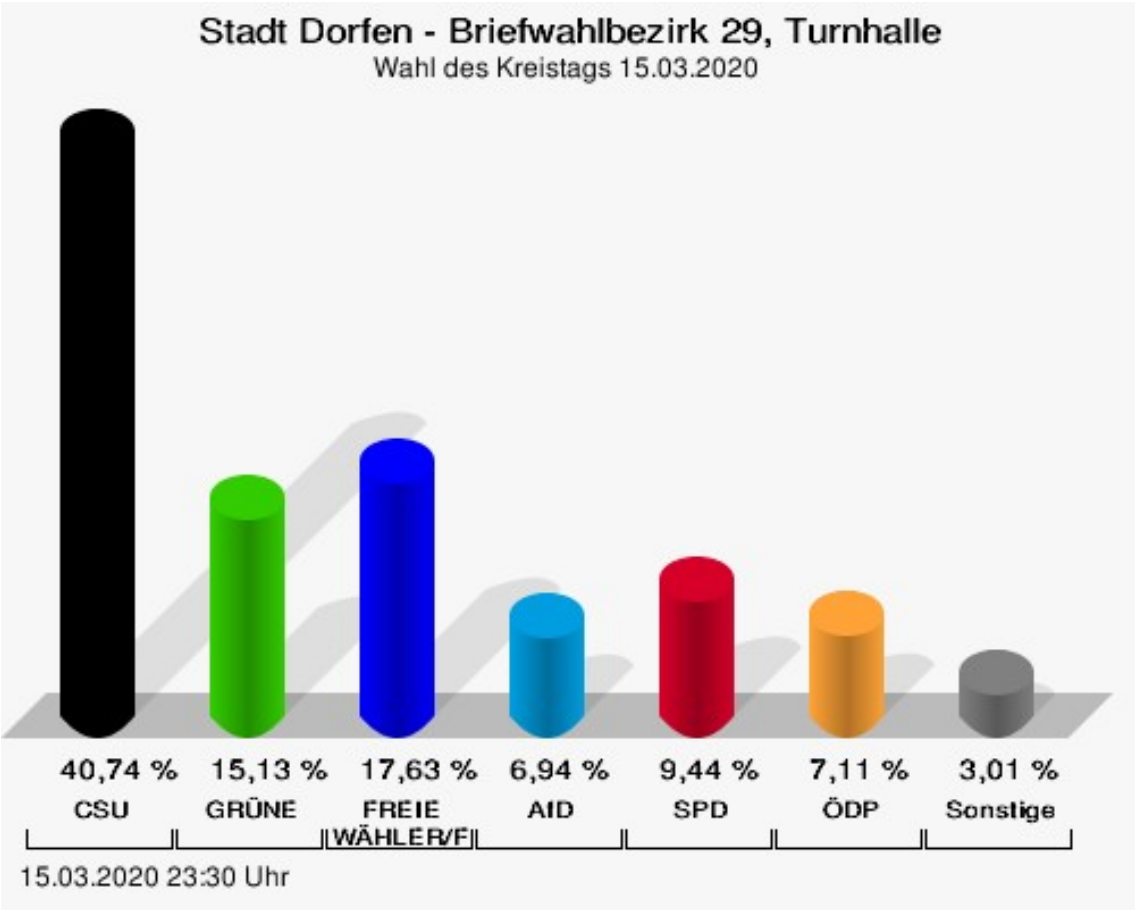

CSU = Christlich-Soziale Union in Bayern e.V.
GRÜNE = BÜNDNIS 90/DIE GRÜNEN
FREIE WÄHLER/FW = FREIE WÄHLER/FREIE WÄHLERSCHAFT (FW) DES LANDKREISES ERDING e.V.
AfD = Alternative für Deutschland
SPD = Sozialdemokratische Partei Deutschlands
ÖDP = Ökologisch-Demokratische Partei

Briefwahlbezirk 30, Turnhalle

	Anzahl	Prozent
CSU	6.513	42,42 %
Martin Bayerstorfer, CSU	242	3,72 %
Max Gotz, CSU	146	2,24 %
Ulrike Scharf, CSU	264	4,05 %
Johann Wiesmaier, CSU	139	2,13 %
Franz Hofstetter, CSU	240	3,68 %
Dr. med. Thomas Bauer, CSU	150	2,30 %
Janine Krzizok, CSU	94	1,44 %
Jakob Schwimmer, CSU	198	3,04 %
Daniel Gottal, CSU	76	1,17 %
Gerlinde Sigl, CSU	179	2,75 %
Heinz Grundner, CSU	327	5,02 %
Rudolf Waxenberger, CSU	106	1,63 %
Ferdinand Geisberger, CSU	94	1,44 %
Cornelia Vogelfänger, CSU	93	1,43 %
Bernhard Mücke, CSU	75	1,15 %
Barbara Lanzinger, CSU	256	3,93 %
Tanja Rieß, CSU	74	1,14 %
Alexander Attensberger, CSU	80	1,23 %
Stefan Haberl, CSU	139	2,13 %
Ursula Eibl, CSU	117	1,80 %
Burkhard Köppen, CSU	83	1,27 %
Willi Vogl, CSU	105	1,61 %
Ludwig Kirmair, CSU	72	1,11 %
Michael Oberhofer, CSU	273	4,19 %
Dr. med. Ludwig Rudolf, CSU	239	3,67 %
Verena Stadler, CSU	71	1,09 %
Monika Pieczonka, CSU	73	1,12 %
Christian Pröbst, CSU	72	1,11 %
Nicole Schmittner, CSU	80	1,23 %
Isabell Haindl, CSU	71	1,09 %
Sosa Balderanou, CSU	77	1,18 %
Thomas Bartl, CSU	72	1,11 %
Manfred Lex, CSU	65	1,00 %
Thomas Schreder, CSU	77	1,18 %
Iva-Natalia Hirth, CSU	65	1,00 %
Josef Vieregg, CSU	65	1,00 %
Martin Greimel, CSU	205	3,15 %
Sabine Berger, CSU	191	2,93 %

	Anzahl	Prozent
Matthias Zimmerer, CSU	62	0,95 %
Dana Klement, CSU	68	1,04 %
Julia Manu, CSU	57	0,88 %
Christoph Kober, CSU	68	1,04 %
Michael Hamburger, CSU	78	1,20 %
Bernd Scheumaier, CSU	68	1,04 %
Beate Eder, CSU	69	1,06 %
Ingrid Renner, CSU	75	1,15 %
Dr.-Ing. Markus Straßberger, CSU	54	0,83 %
Leo Melerowitz, CSU	60	0,92 %
Bernhard Hartl, CSU	70	1,07 %
Lorenz Oberndorfer, CSU	72	1,11 %
Josef Renner, CSU	81	1,24 %
Siegfried Ippisch, CSU	52	0,80 %
Josef Lohmaier, CSU	100	1,54 %
Josef Schref, CSU	55	0,84 %
Hubert Sandtner, CSU	44	0,68 %
Martin Schwarzenbeck, CSU	46	0,71 %
Anton Rosenberger, CSU	84	1,29 %
Marietta Burger-Braun, CSU	41	0,63 %
Anton Daumoser, CSU	120	1,84 %
Stephan Stanglmaier, CSU	44	0,68 %
GRÜNE	2.832	18,44 %
Helga Stieglmeier, GRÜNE	111	3,92 %
Florian Geiger, GRÜNE	94	3,32 %
Monika Wenger, GRÜNE	77	2,72 %
Christoph Sticha, GRÜNE	58	2,05 %
Ursula Frank-Mayer, GRÜNE	189	6,67 %
Stephan Glaubitz, GRÜNE	63	2,22 %
Maria Feckl, GRÜNE	75	2,65 %
Alfred Schreiber, GRÜNE	52	1,84 %
Alice Lorenz, GRÜNE	46	1,62 %
Wolfgang Fritz, GRÜNE	45	1,59 %
Lena Geiger, GRÜNE	54	1,91 %
Dominik Rutz, GRÜNE	51	1,80 %
Doris Kraeker, GRÜNE	46	1,62 %
Michael Hollstein, GRÜNE	48	1,69 %
Andrea Struck, GRÜNE	43	1,52 %
Stefan Gentschew, GRÜNE	39	1,38 %
Melanie Falzetta, GRÜNE	40	1,41 %

	Anzahl	Prozent
Andreas Hartl, GRÜNE	140	4,94 %
Eva Geiger-Haslbeck, GRÜNE	40	1,41 %
Karlheinz Reingruber, GRÜNE	44	1,55 %
Thorsten Scharmatinat, GRÜNE	33	1,17 %
Annett Burgarth, GRÜNE	32	1,13 %
Herbert Maier, GRÜNE	32	1,13 %
Carola Bock, GRÜNE	38	1,34 %
Dr. rer. nat. habil. Philipp Scherer, GRÜNE	34	1,20 %
Tiziana Duphorn, GRÜNE	74	2,61 %
Stefan Herbasch, GRÜNE	34	1,20 %
Julia von der Weppen, GRÜNE	37	1,31 %
Christian Lorenz, GRÜNE	30	1,06 %
Cornelia Ermeier, GRÜNE	33	1,17 %
Reinhard Bloch, GRÜNE	36	1,27 %
Cordia Orlob, GRÜNE	36	1,27 %
Michael Rott, GRÜNE	108	3,81 %
Silvana Stöckel, GRÜNE	30	1,06 %
Alois Neumeier, GRÜNE	29	1,02 %
Ilona Bernstetter, GRÜNE	32	1,13 %
Jens Ehrlinger, GRÜNE	29	1,02 %
Petra Schletter, GRÜNE	30	1,06 %
Matthias Brechter, GRÜNE	88	3,11 %
Monika Althammer, GRÜNE	29	1,02 %
Michael Deimel, GRÜNE	29	1,02 %
Sophia Herff, GRÜNE	30	1,06 %
Alois jun. Gabauer, GRÜNE	30	1,06 %
Martina Scheyhing, GRÜNE	30	1,06 %
Günther Kuhn, GRÜNE	31	1,09 %
Claudia Honsberg, GRÜNE	55	1,94 %
Norbert Hufschmid-Steinmetz, GRÜNE	27	0,95 %
Hanna Ermann, GRÜNE	94	3,32 %
Benjamin Degener, GRÜNE	27	0,95 %
Hannelore Seeger, GRÜNE	27	0,95 %
Johannes Sachteleben, GRÜNE	27	0,95 %
Hannelore Kircher, GRÜNE	27	0,95 %
Peter Willim, GRÜNE	49	1,73 %
Christiane Rothe, GRÜNE	27	0,95 %
Karl Knörr, GRÜNE	24	0,85 %
Denise Lippenberger, GRÜNE	28	0,99 %

	Anzahl	Prozent
Klaus Legler, GRÜNE	23	0,81 %
Gisela Herrmann-Bouarsa, GRÜNE	23	0,81 %
Andreas Müller, GRÜNE	22	0,78 %
Ursula Auer, GRÜNE	23	0,81 %
FREIE WÄHLER/FW	2.216	14,43 %
Georg Els, FREIE WÄHLER/FW	56	2,53 %
Rainer Mehringer, FREIE WÄHLER/FW	43	1,94 %
Petra Bauernfeind, FREIE WÄHLER/FW	45	2,03 %
Christian Büchlmann, FREIE WÄHLER/FW	33	1,49 %
Maria Grasser, FREIE WÄHLER/FW	80	3,61 %
Ullrich Gaigl, FREIE WÄHLER/FW	119	5,37 %
Benedikt Hoigt, FREIE WÄHLER/FW	31	1,40 %
Korbinian Empl, FREIE WÄHLER/FW	103	4,65 %
Doris Minet, FREIE WÄHLER/FW	205	9,25 %
Manfred Ranft, FREIE WÄHLER/FW	32	1,44 %
Maximilian Kressirer, FREIE WÄHLER/FW	26	1,17 %
Thomas Gneißl, FREIE WÄHLER/FW	35	1,58 %
Dr. Heike Schmidt-Kronseder, FREIE WÄHLER/FW	29	1,31 %
Valentin Bitzer, FREIE WÄHLER/FW	52	2,35 %
Johanna Mehringer, FREIE WÄHLER/FW	34	1,53 %
Johann Hörmann, FREIE WÄHLER/FW	129	5,82 %
Irmgard Hibler, FREIE WÄHLER/FW	28	1,26 %
Martin Haindl, FREIE WÄHLER/FW	21	0,95 %
Mathias Jell, FREIE WÄHLER/FW	57	2,57 %
Ursula Angenend, FREIE WÄHLER/FW	27	1,22 %
Helmut Scharlach, FREIE WÄHLER/FW	21	0,95 %
Peter Deischl, FREIE WÄHLER/FW	29	1,31 %

	Anzahl	Prozent
Andreas Winner, FREIE WÄHLER/FW	22	0,99 %
Martin Kowalski, FREIE WÄHLER/FW	21	0,95 %
Peter Badmann, FREIE WÄHLER/FW	20	0,90 %
Markus Geier, FREIE WÄHLER/FW	33	1,49 %
Dieter Fischer, FREIE WÄHLER/FW	53	2,39 %
Dr. Christian Aigner, FREIE WÄHLER/FW	60	2,71 %
Franz-Josef Obermaier, FREIE WÄHLER/FW	24	1,08 %
Monika Staudinger, FREIE WÄHLER/FW	22	0,99 %
Robert Hegenauer, FREIE WÄHLER/FW	16	0,72 %
Sebastian Vaas, FREIE WÄHLER/FW	29	1,31 %
Benjamin Groß, FREIE WÄHLER/FW	15	0,68 %
Christine Kohlschütter, FREIE WÄHLER/FW	16	0,72 %
Dr. Susanne Gerster, FREIE WÄHLER/FW	18	0,81 %
Andreas Kögel, FREIE WÄHLER/FW	63	2,84 %
Hans Kerschbaum, FREIE WÄHLER/FW	15	0,68 %
Bettina Kronseder, FREIE WÄHLER/FW	67	3,02 %
Peter Frank, FREIE WÄHLER/FW	15	0,68 %
Johann Balbach, FREIE WÄHLER/FW	15	0,68 %
Peter Heger, FREIE WÄHLER/FW	19	0,86 %
Andrea Schöngruber, FREIE WÄHLER/FW	15	0,68 %
Markus Sedlmeir, FREIE WÄHLER/FW	15	0,68 %
Jürgen Beil, FREIE WÄHLER/FW	16	0,72 %
Marianne Bauer, FREIE WÄHLER/FW	37	1,67 %
Andreas Mangstl, FREIE WÄHLER/FW	88	3,97 %
Christian Nagler, FREIE WÄHLER/FW	12	0,54 %

	Anzahl	Prozent
Natalie Kienmüller-Stadler, FREIE WÄHLER/FW	12	0,54 %
Stephan Weindler, FREIE WÄH-LER/FW	14	0,63 %
Kilian Fischer, FREIE WÄH-LER/FW	41	1,85 %
Susanne Wohlberg, FREIE WÄH-LER/FW	13	0,59 %
Judith Heger, FREIE WÄH-LER/FW	17	0,77 %
Anton Bauer, FREIE WÄH-LER/FW	71	3,20 %
Franz Röslmair, FREIE WÄH-LER/FW	15	0,68 %
Robin Bauersachs, FREIE WÄH-LER/FW	12	0,54 %
Andreas Sichtig, FREIE WÄH-LER/FW	13	0,59 %
Andrea Gumberger-Strobl, FREIE WÄHLER/FW	13	0,59 %
Ulrich Holnburger, FREIE WÄH-LER/FW	12	0,54 %
Wilhelm Hahn, FREIE WÄH-LER/FW	12	0,54 %
Josef Hochholzer, FREIE WÄH-LER/FW	10	0,45 %
AfD	878	5,72 %
Wolfgang Kellermann, AfD	30	3,42 %
Martin Huber, AfD	58	6,61 %
Peter Attenhauser, AfD	46	5,24 %
Rainer Forster, AfD	26	2,96 %
Peter Junker, AfD	16	1,82 %
Otto Kellermann, AfD	19	2,16 %
Dr. Christoph Unterberg, AfD	19	2,16 %
Silvia Elbing, AfD	19	2,16 %
Martin Baade, AfD	19	2,16 %
Dieter Kuhn, AfD	19	2,16 %
Anja Koch, AfD	16	1,82 %
Wilhelm Gamper, AfD	16	1,82 %
Tobias Krüger, AfD	16	1,82 %
Mario Matthiä, AfD	13	1,48 %
Frank Beughold, AfD	14	1,59 %
Ali Schir-Mohammad, AfD	16	1,82 %
Alfons Penzkofer, AfD	17	1,94 %

	Anzahl	Prozent
Christian Riedmayr, AfD	12	1,37 %
Harald Vollmer, AfD	13	1,48 %
Max Öttl, AfD	10	1,14 %
Ines Lohr, AfD	10	1,14 %
Hans Schäftner, AfD	10	1,14 %
Ralf Mielisch, AfD	10	1,14 %
Claudia Bauerdick, AfD	10	1,14 %
Mirko Kamolz, AfD	13	1,48 %
Anton Wastl, AfD	24	2,73 %
Pejman Kafsh Nochi, AfD	10	1,14 %
Josef Mutlitz, AfD	11	1,25 %
Horst Naujoks, AfD	10	1,14 %
Klaus Gäßl, AfD	10	1,14 %
Eugene Flierl, AfD	13	1,48 %
Herbert Oppenauer, AfD	10	1,14 %
Achim Müllerke, AfD	10	1,14 %
Maria Naujoks, AfD	10	1,14 %
Martin Braun, AfD	29	3,30 %
Ludwig Molocher, AfD	9	1,03 %
Andreas Hohberger, AfD	9	1,03 %
Fredi Kuhmann, AfD	9	1,03 %
Tim Dreher, AfD	9	1,03 %
Thomas Kosellek, AfD	9	1,03 %
Ellen Schreiber, AfD	9	1,03 %
Christian Koch, AfD	9	1,03 %
Robert Attenberger, AfD	25	2,85 %
Christoph Perzl, AfD	9	1,03 %
Hanno Schrott, AfD	9	1,03 %
Franz Buchberger, AfD	9	1,03 %
Martin Bauerdick, AfD	9	1,03 %
Thierry Reiss, AfD	9	1,03 %
Peter Thieme, AfD	9	1,03 %
Timothy Schulmann, AfD	9	1,03 %
Martin Lorenz, AfD	9	1,03 %
Jens Köhler, AfD	9	1,03 %
Mario Hüttl, AfD	9	1,03 %
Benjamin Altmann, AfD	9	1,03 %
Stefan Brotzki, AfD	10	1,14 %
Johann Elbing, AfD	13	1,48 %
Manfred Börnert, AfD	13	1,48 %

	Anzahl	Prozent
Robin Stefani, AfD	16	1,82 %
Günter Rübner, AfD	19	2,16 %
Helmut Fessler, AfD	16	1,82 %
SPD	1.471	9,58 %
Ulla Dieckmann, SPD	50	3,40 %
Martin Kern, SPD	25	1,70 %
Gertrud Eichinger, SPD	38	2,58 %
Michael Gruber, SPD	26	1,77 %
Nicole Schley, SPD	22	1,50 %
Niclas Spanel, SPD	15	1,02 %
Simone Jell-Huber, SPD	168	11,42 %
Manfred Slawny, SPD	84	5,71 %
Karin Bischke, SPD	11	0,75 %
Georg Nagler, SPD	9	0,61 %
Michaela Meister, SPD	156	10,61 %
Alexander Gutwill, SPD	9	0,61 %
Katharina Hintermaier, SPD	10	0,68 %
Martin Bichlmaier, SPD	9	0,61 %
Beate Aust, SPD	14	0,95 %
Christian Cosimo, SPD	9	0,61 %
Evelin Gröckel, SPD	10	0,68 %
Johann Kaspera, SPD	9	0,61 %
Sandra Liebold, SPD	14	0,95 %
Josef Schmid, SPD	91	6,19 %
Rosa Kunzmann, SPD	9	0,61 %
Thomas Brix, SPD	12	0,82 %
Jutta Harrer, SPD	10	0,68 %
Dr. rer. nat. habil. Bodo Lampe, SPD	12	0,82 %
Helga Huber, SPD	12	0,82 %
Erwin Nominacher, SPD	12	0,82 %
Katja Bröckl-Bergner, SPD	11	0,75 %
Ernst Giller, SPD	90	6,12 %
Franziska Schmid, SPD	55	3,74 %
Ulrich Reinhardt, SPD	7	0,48 %
Martina Kozica, SPD	8	0,54 %
Andreas Faltermaier, SPD	7	0,48 %
Andrea Neumeier, SPD	7	0,48 %
Josef Romir, SPD	7	0,48 %
Herta Brydon, SPD	8	0,54 %

	Anzahl	Prozent
Michael Kirchner, SPD	10	0,68 %
Marianne Ehrler, SPD	59	4,01 %
Albert Zimmerer, SPD	7	0,48 %
Manuela Schulze, SPD	8	0,54 %
Dr. Walfried Seßler, SPD	7	0,48 %
Katrin Schuster, SPD	8	0,54 %
Joseph Kronseder, SPD	47	3,20 %
Roswitha Bayer-Siegling, SPD	6	0,41 %
Wolfgang Behn, SPD	9	0,61 %
Karin Becker, SPD	9	0,61 %
Heinrich Müller-Ermann, SPD	73	4,96 %
Rita Reichwein, SPD	6	0,41 %
Maximilian Kriegisch, SPD	6	0,41 %
Heiner Grönwald, SPD	6	0,41 %
Christoph Zauner, SPD	44	2,99 %
Raoul Pietschmann, SPD	10	0,68 %
Erdmann Schröter, SPD	6	0,41 %
Michael Paulini, SPD	6	0,41 %
Daniel Kopp, SPD	9	0,61 %
Elisabeth Maurer, SPD	9	0,61 %
Marco Dembecki, SPD	11	0,75 %
Heinz Meister, SPD	48	3,26 %
Richard sen. Döllel, SPD	6	0,41 %
Reinhard Schatz, SPD	6	0,41 %
August Groh, SPD	9	0,61 %
FDP	346	2,25 %
Rosmarie Neumeier-Korn, FDP	21	6,07 %
Wolfgang Stang, FDP	9	2,60 %
Josef Samitz, FDP	9	2,60 %
Rochus Heller, FDP	9	2,60 %
Anne Connelly, FDP	9	2,60 %
Christian Korn, FDP	12	3,47 %
Dr. Arndt Scheffler, FDP	39	11,27 %
Peter Utz, FDP	14	4,05 %
Johann Bauer, FDP	8	2,31 %
Jakob Mittermaier, FDP	11	3,18 %
Kilian Kaiser, FDP	18	5,20 %
Dr. Rainer Vogel, FDP	12	3,47 %
Irene Utz, FDP	8	2,31 %
Christopher Voth, FDP	8	2,31 %

	Anzahl	Prozent
Gabriele Blechinger, FDP	8	2,31 %
Nikolaus Hintermaier, FDP	12	3,47 %
Martin Maier, FDP	9	2,60 %
Dr. Michael Streng, FDP	4	1,16 %
Christina Rescher, FDP	4	1,16 %
Christian Schütz, FDP	4	1,16 %
Herbert Breuer, FDP	4	1,16 %
Rainer Ludwig, FDP	4	1,16 %
Dirk Meisel, FDP	3	0,87 %
Lianka Büchner, FDP	3	0,87 %
Daniel Röder, FDP	10	2,89 %
Johann Hötscher, FDP	3	0,87 %
Herbert Schaffer, FDP	3	0,87 %
Thomas Schreyer, FDP	3	0,87 %
Bernhard Klemm, FDP	6	1,73 %
Marion Stang, FDP	3	0,87 %
Diana Montag, FDP	2	0,58 %
Ciro Petrosino, FDP	2	0,58 %
Julia Berger, FDP	5	1,45 %
Claudia Neumeier, FDP	2	0,58 %
Moritz Neupärtl, FDP	3	0,87 %
Suzy Bezerra da Silva, FDP	3	0,87 %
Daniela Zeitschel, FDP	2	0,58 %
Janina Pfister, FDP	3	0,87 %
Johann Neumeier, FDP	2	0,58 %
Peter Breth, FDP	44	12,72 %
Nino Peppe, FDP	3	0,87 %
Andrea Neumeier, FDP	3	0,87 %
Ladjane Horlacher, FDP	2	0,58 %
ÖDP	939	6,12 %
Wolfgang Reiter, ÖDP	43	4,58 %
Christina Treffler, ÖDP	51	5,43 %
Christian Kainz, ÖDP	28	2,98 %
Dr. phil. Josephine Arnold, ÖDP	32	3,41 %
Georg Gschlößl, ÖDP	27	2,88 %
Gertraud Stede, ÖDP	15	1,60 %
Felix Mayr, ÖDP	21	2,24 %
Monika Reitmajer, ÖDP	20	2,13 %
Nelson Berger, ÖDP	15	1,60 %
Eva-Maria Döllel, ÖDP	21	2,24 %

	Anzahl	Prozent
Matthias Fenk, ÖDP	11	1,17 %
Stephan Treffler, ÖDP	66	7,03 %
Gislinde Wohlrab, ÖDP	10	1,06 %
Tobias Schemmel, ÖDP	10	1,06 %
Monika Daimer, ÖDP	10	1,06 %
Ralf Alscher, ÖDP	13	1,38 %
Dr. Dietmar Kapl, ÖDP	10	1,06 %
Walter Zwirglmaier, ÖDP	115	12,25 %
Günter Daimer, ÖDP	9	0,96 %
Martha Hanslmaier, ÖDP	53	5,64 %
Elisabeth Altmann, ÖDP	9	0,96 %
Andreas Kroh, ÖDP	10	1,06 %
Barbara Mayrhofer, ÖDP	13	1,38 %
Johannes Pointner, ÖDP	10	1,06 %
Evelyn Reinl, ÖDP	10	1,06 %
Sabine Christofori, ÖDP	33	3,51 %
Hubert Daimer, ÖDP	10	1,06 %
Tobias Aigner, ÖDP	7	0,75 %
Doris Treffler-Alscher, ÖDP	8	0,85 %
Christel Hollesch, ÖDP	5	0,53 %
Gerhard Gaisbauer, ÖDP	8	0,85 %
Patricia Kapl, ÖDP	5	0,53 %
Tobias Hopfner, ÖDP	4	0,43 %
Franz Mayrhofer, ÖDP	7	0,75 %
Margaretha Niedermayer, ÖDP	5	0,53 %
Gerhard Reger, ÖDP	47	5,01 %
Marlene Rachl, ÖDP	38	4,05 %
Thomas Altmann, ÖDP	5	0,53 %
Stefan Christofori, ÖDP	16	1,70 %
Martin Walter, ÖDP	4	0,43 %
Egon Weiß, ÖDP	5	0,53 %
Peter Lehan, ÖDP	6	0,64 %
Rosemarie Zampach, ÖDP	4	0,43 %
Josef Jagla, ÖDP	28	2,98 %
Eva-Maria Schemmel, ÖDP	3	0,32 %
Robert Reiter, ÖDP	7	0,75 %
Robert Daimer, ÖDP	3	0,32 %
Monika Schwoshuber, ÖDP	3	0,32 %
Irmgard Stenzel, ÖDP	4	0,43 %
Sophia Treffler, ÖDP	8	0,85 %

	Anzahl	Prozent
Harald Karner, ÖDP	5	0,53 %
Hannelore Schebelle, ÖDP	4	0,43 %
Sabine Reiter, ÖDP	14	1,49 %
Elisabeth Ringler, ÖDP	7	0,75 %
Susanne Broeren, ÖDP	4	0,43 %
DIE LINKE	159	1,04 %
Florian Baum, DIE LINKE	16	10,06 %
Manuela Geyer, DIE LINKE	13	8,18 %
Herta Hertel-Stockinger, DIE LINKE	11	6,92 %
Klaus-Peter Bodnar, DIE LINKE	9	5,66 %
Petra Hindersmann, DIE LINKE	9	5,66 %
Johannes Böhm, DIE LINKE	10	6,29 %
Silvia Langen-Kramer, DIE LINKE	13	8,18 %
Dominikus Rudow, DIE LINKE	8	5,03 %
Hasiyet Richter-Tugrul, DIE LINKE	10	6,29 %
Martin Barchet, DIE LINKE	8	5,03 %
Ljiljana La Perna, DIE LINKE	6	3,77 %
Matthias Crull, DIE LINKE	6	3,77 %
Walter Koppe, DIE LINKE	8	5,03 %
Manfred Hagg, DIE LINKE	6	3,77 %
Hans-Werner Müllera, DIE LINKE	6	3,77 %
Kevin Theiß, DIE LINKE	7	4,40 %
Johann Böhm, DIE LINKE	7	4,40 %
Michael Schlotfeldt, DIE LINKE	6	3,77 %

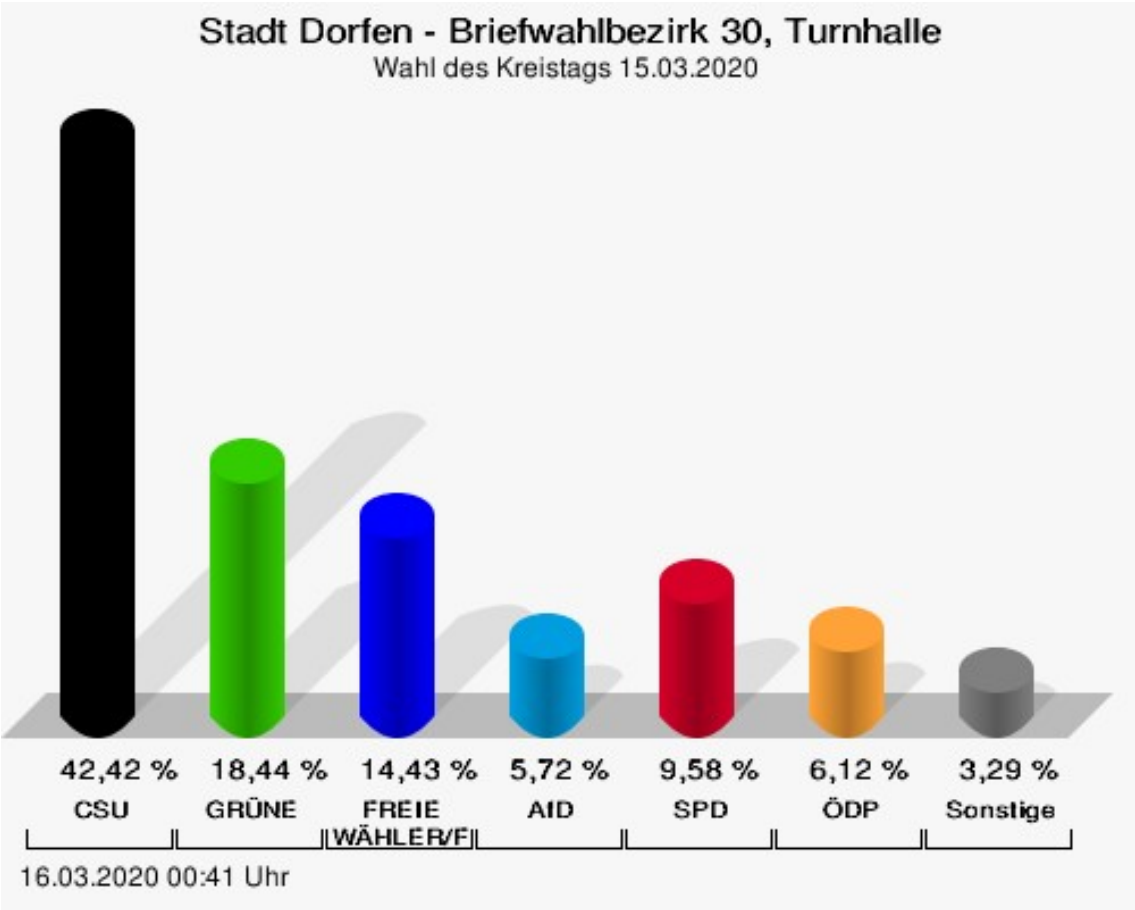

CSU = Christlich-Soziale Union in Bayern e.V.
GRÜNE = BÜNDNIS 90/DIE GRÜNEN
FREIE WÄHLER/FW = FREIE WÄHLER/FREIE WÄHLERSCHAFT (FW) DES LANDKREISES ERDING e.V.
AfD = Alternative für Deutschland
SPD = Sozialdemokratische Partei Deutschlands
ÖDP = Ökologisch-Demokratische Partei

Briefwahlbezirk 31, Turnhalle

	Anzahl	Prozent
CSU	6.593	43,63 %
Martin Bayerstorfer, CSU	219	3,32 %
Max Gotz, CSU	165	2,50 %
Ulrike Scharf, CSU	211	3,20 %
Johann Wiesmaier, CSU	139	2,11 %
Franz Hofstetter, CSU	232	3,52 %
Dr. med. Thomas Bauer, CSU	128	1,94 %
Janine Krzizok, CSU	108	1,64 %
Jakob Schwimmer, CSU	195	2,96 %
Daniel Gottal, CSU	86	1,30 %
Gerlinde Sigl, CSU	164	2,49 %
Heinz Grundner, CSU	281	4,26 %
Rudolf Waxenberger, CSU	102	1,55 %
Ferdinand Geisberger, CSU	101	1,53 %
Cornelia Vogelfänger, CSU	101	1,53 %
Bernhard Mücke, CSU	82	1,24 %
Barbara Lanzinger, CSU	203	3,08 %
Tanja Rieß, CSU	89	1,35 %
Alexander Attensberger, CSU	86	1,30 %
Stefan Haberl, CSU	117	1,77 %
Ursula Eibl, CSU	118	1,79 %
Burkhard Köppen, CSU	81	1,23 %
Willi Vogl, CSU	107	1,62 %
Ludwig Kirmair, CSU	85	1,29 %
Michael Oberhofer, CSU	230	3,49 %
Dr. med. Ludwig Rudolf, CSU	218	3,31 %
Verena Stadler, CSU	86	1,30 %
Monika Pieczonka, CSU	91	1,38 %
Christian Pröbst, CSU	73	1,11 %
Nicole Schmittner, CSU	103	1,56 %
Isabell Haindl, CSU	75	1,14 %
Sosa Balderanou, CSU	81	1,23 %
Thomas Bartl, CSU	70	1,06 %
Manfred Lex, CSU	74	1,12 %
Thomas Schreder, CSU	83	1,26 %
Iva-Natalia Hirth, CSU	69	1,05 %
Josef Vieregg, CSU	65	0,99 %
Martin Greimel, CSU	208	3,15 %
Sabine Berger, CSU	171	2,59 %

	Anzahl	Prozent
Matthias Zimmerer, CSU	65	0,99 %
Dana Klement, CSU	71	1,08 %
Julia Manu, CSU	69	1,05 %
Christoph Kober, CSU	66	1,00 %
Michael Hamburger, CSU	93	1,41 %
Bernd Scheumaier, CSU	66	1,00 %
Beate Eder, CSU	73	1,11 %
Ingrid Renner, CSU	77	1,17 %
Dr.-Ing. Markus Straßberger, CSU	63	0,96 %
Leo Melerowitz, CSU	64	0,97 %
Bernhard Hartl, CSU	103	1,56 %
Lorenz Oberndorfer, CSU	73	1,11 %
Josef Renner, CSU	92	1,40 %
Siegfried Ippisch, CSU	62	0,94 %
Josef Lohmaier, CSU	101	1,53 %
Josef Schref, CSU	77	1,17 %
Hubert Sandtner, CSU	72	1,09 %
Martin Schwarzenbeck, CSU	69	1,05 %
Anton Rosenberger, CSU	108	1,64 %
Marietta Burger-Braun, CSU	62	0,94 %
Anton Daumoser, CSU	110	1,67 %
Stephan Stanglmaier, CSU	60	0,91 %
GRÜNE	2.684	17,76 %
Helga Stieglmeier, GRÜNE	88	3,28 %
Florian Geiger, GRÜNE	75	2,79 %
Monika Wenger, GRÜNE	69	2,57 %
Christoph Sticha, GRÜNE	52	1,94 %
Ursula Frank-Mayer, GRÜNE	140	5,22 %
Stephan Glaubitz, GRÜNE	58	2,16 %
Maria Feckl, GRÜNE	56	2,09 %
Alfred Schreiber, GRÜNE	48	1,79 %
Alice Lorenz, GRÜNE	40	1,49 %
Wolfgang Fritz, GRÜNE	40	1,49 %
Lena Geiger, GRÜNE	61	2,27 %
Dominik Rutz, GRÜNE	45	1,68 %
Doris Kraeker, GRÜNE	44	1,64 %
Michael Hollstein, GRÜNE	38	1,42 %
Andrea Struck, GRÜNE	35	1,30 %
Stefan Gentschew, GRÜNE	34	1,27 %
Melanie Falzetta, GRÜNE	43	1,60 %

	Anzahl	Prozent
Andreas Hartl, GRÜNE	122	4,55 %
Eva Geiger-Haslbeck, GRÜNE	42	1,56 %
Karlheinz Reingruber, GRÜNE	35	1,30 %
Thorsten Scharmatinat, GRÜNE	32	1,19 %
Annett Burgarth, GRÜNE	32	1,19 %
Herbert Maier, GRÜNE	39	1,45 %
Carola Bock, GRÜNE	35	1,30 %
Dr. rer. nat. habil. Philipp Scherer, GRÜNE	43	1,60 %
Tiziana Duphorn, GRÜNE	57	2,12 %
Stefan Herbasch, GRÜNE	31	1,15 %
Julia von der Weppen, GRÜNE	36	1,34 %
Christian Lorenz, GRÜNE	31	1,15 %
Cornelia Ermeier, GRÜNE	36	1,34 %
Reinhard Bloch, GRÜNE	36	1,34 %
Cordia Orlob, GRÜNE	45	1,68 %
Michael Rott, GRÜNE	106	3,95 %
Silvana Stöckel, GRÜNE	31	1,15 %
Alois Neumeier, GRÜNE	31	1,15 %
Ilona Bernstetter, GRÜNE	31	1,15 %
Jens Ehrlinger, GRÜNE	33	1,23 %
Petra Schletter, GRÜNE	29	1,08 %
Matthias Brechter, GRÜNE	67	2,50 %
Monika Althammer, GRÜNE	29	1,08 %
Michael Deimel, GRÜNE	29	1,08 %
Sophia Herff, GRÜNE	40	1,49 %
Alois jun. Gabauer, GRÜNE	37	1,38 %
Martina Scheyhing, GRÜNE	29	1,08 %
Günther Kuhn, GRÜNE	31	1,15 %
Claudia Honsberg, GRÜNE	52	1,94 %
Norbert Hufschmid-Steinmetz, GRÜNE	29	1,08 %
Hanna Ermann, GRÜNE	85	3,17 %
Benjamin Degener, GRÜNE	37	1,38 %
Hannelore Seeger, GRÜNE	29	1,08 %
Johannes Sachteleben, GRÜNE	33	1,23 %
Hannelore Kircher, GRÜNE	27	1,01 %
Peter Willim, GRÜNE	55	2,05 %
Christiane Rothe, GRÜNE	27	1,01 %
Karl Knörr, GRÜNE	28	1,04 %
Denise Lippenberger, GRÜNE	30	1,12 %

	Anzahl	Prozent
Klaus Legler, GRÜNE	33	1,23 %
Gisela Herrmann-Bouarsa, GRÜNE	29	1,08 %
Andreas Müller, GRÜNE	24	0,89 %
Ursula Auer, GRÜNE	25	0,93 %
FREIE WÄHLER/FW	2.186	14,47 %
Georg Els, FREIE WÄHLER/FW	69	3,16 %
Rainer Mehringer, FREIE WÄHLER/FW	57	2,61 %
Petra Bauernfeind, FREIE WÄHLER/FW	52	2,38 %
Christian Büchlmann, FREIE WÄHLER/FW	39	1,78 %
Maria Grasser, FREIE WÄHLER/FW	67	3,06 %
Ullrich Gaigl, FREIE WÄHLER/FW	135	6,18 %
Benedikt Hoigt, FREIE WÄHLER/FW	24	1,10 %
Korbinian Empl, FREIE WÄHLER/FW	96	4,39 %
Doris Minet, FREIE WÄHLER/FW	126	5,76 %
Manfred Ranft, FREIE WÄHLER/FW	35	1,60 %
Maximilian Kressirer, FREIE WÄHLER/FW	28	1,28 %
Thomas Gneißl, FREIE WÄHLER/FW	26	1,19 %
Dr. Heike Schmidt-Kronseder, FREIE WÄHLER/FW	26	1,19 %
Valentin Bitzer, FREIE WÄHLER/FW	54	2,47 %
Johanna Mehringer, FREIE WÄHLER/FW	43	1,97 %
Johann Hörmann, FREIE WÄHLER/FW	85	3,89 %
Irmgard Hibler, FREIE WÄHLER/FW	26	1,19 %
Martin Haindl, FREIE WÄHLER/FW	37	1,69 %
Mathias Jell, FREIE WÄHLER/FW	43	1,97 %
Ursula Angenend, FREIE WÄHLER/FW	32	1,46 %
Helmut Scharlach, FREIE WÄHLER/FW	19	0,87 %
Peter Deischl, FREIE WÄHLER/FW	27	1,24 %

	Anzahl	Prozent
Andreas Winner, FREIE WÄHLER/FW	19	0,87 %
Martin Kowalski, FREIE WÄHLER/FW	24	1,10 %
Peter Badmann, FREIE WÄHLER/FW	19	0,87 %
Markus Geier, FREIE WÄHLER/FW	22	1,01 %
Dieter Fischer, FREIE WÄHLER/FW	40	1,83 %
Dr. Christian Aigner, FREIE WÄHLER/FW	50	2,29 %
Franz-Josef Obermaier, FREIE WÄHLER/FW	20	0,91 %
Monika Staudinger, FREIE WÄHLER/FW	18	0,82 %
Robert Hegenauer, FREIE WÄHLER/FW	17	0,78 %
Sebastian Vaas, FREIE WÄHLER/FW	31	1,42 %
Benjamin Groß, FREIE WÄHLER/FW	16	0,73 %
Christine Kohlschütter, FREIE WÄHLER/FW	16	0,73 %
Dr. Susanne Gerster, FREIE WÄHLER/FW	28	1,28 %
Andreas Kögel, FREIE WÄHLER/FW	56	2,56 %
Hans Kerschbaum, FREIE WÄHLER/FW	16	0,73 %
Bettina Kronseder, FREIE WÄHLER/FW	66	3,02 %
Peter Frank, FREIE WÄHLER/FW	21	0,96 %
Johann Balbach, FREIE WÄHLER/FW	16	0,73 %
Peter Heger, FREIE WÄHLER/FW	21	0,96 %
Andrea Schöngruber, FREIE WÄHLER/FW	15	0,69 %
Markus Sedlmeir, FREIE WÄHLER/FW	15	0,69 %
Jürgen Beil, FREIE WÄHLER/FW	18	0,82 %
Marianne Bauer, FREIE WÄHLER/FW	48	2,20 %
Andreas Mangstl, FREIE WÄHLER/FW	76	3,48 %
Christian Nagler, FREIE WÄHLER/FW	15	0,69 %

	Anzahl	Prozent
Natalie Kienmüller-Stadler, FREIE WÄHLER/FW	19	0,87 %
Stephan Weindler, FREIE WÄHLER/FW	15	0,69 %
Kilian Fischer, FREIE WÄHLER/FW	60	2,74 %
Susanne Wohlberg, FREIE WÄHLER/FW	15	0,69 %
Judith Heger, FREIE WÄHLER/FW	21	0,96 %
Anton Bauer, FREIE WÄHLER/FW	82	3,75 %
Franz Röslmair, FREIE WÄHLER/FW	22	1,01 %
Robin Bauersachs, FREIE WÄHLER/FW	15	0,69 %
Andreas Sichtig, FREIE WÄHLER/FW	18	0,82 %
Andrea Gumberger-Strobl, FREIE WÄHLER/FW	15	0,69 %
Ulrich Holnburger, FREIE WÄHLER/FW	24	1,10 %
Wilhelm Hahn, FREIE WÄHLER/FW	17	0,78 %
Josef Hochholzer, FREIE WÄHLER/FW	14	0,64 %
AfD	1.210	8,01 %
Wolfgang Kellermann, AfD	45	3,72 %
Martin Huber, AfD	77	6,36 %
Peter Attenhauser, AfD	63	5,21 %
Rainer Forster, AfD	42	3,47 %
Peter Junker, AfD	21	1,74 %
Otto Kellermann, AfD	26	2,15 %
Dr. Christoph Unterberg, AfD	26	2,15 %
Silvia Elbing, AfD	19	1,57 %
Martin Baade, AfD	24	1,98 %
Dieter Kuhn, AfD	22	1,82 %
Anja Koch, AfD	19	1,57 %
Wilhelm Gamper, AfD	17	1,40 %
Tobias Krüger, AfD	17	1,40 %
Mario Matthiä, AfD	16	1,32 %
Frank Beughold, AfD	17	1,40 %
Ali Schir-Mohammad, AfD	15	1,24 %
Alfons Penzkofer, AfD	21	1,74 %

	Anzahl	Prozent
Christian Riedmayr, AfD	17	1,40 %
Harald Vollmer, AfD	19	1,57 %
Max Öttl, AfD	18	1,49 %
Ines Lohr, AfD	16	1,32 %
Hans Schäftner, AfD	15	1,24 %
Ralf Mielisch, AfD	18	1,49 %
Claudia Bauerdick, AfD	15	1,24 %
Mirko Kamolz, AfD	29	2,40 %
Anton Wastl, AfD	27	2,23 %
Pejman Kafsh Nochi, AfD	18	1,49 %
Josef Mutlitz, AfD	18	1,49 %
Horst Naujoks, AfD	15	1,24 %
Klaus Gäßl, AfD	15	1,24 %
Eugene Flierl, AfD	18	1,49 %
Herbert Oppenauer, AfD	17	1,40 %
Achim Müllerke, AfD	14	1,16 %
Maria Naujoks, AfD	14	1,16 %
Martin Braun, AfD	34	2,81 %
Ludwig Molocher, AfD	19	1,57 %
Andreas Hohberger, AfD	13	1,07 %
Fredi Kuhmann, AfD	17	1,40 %
Tim Dreher, AfD	14	1,16 %
Thomas Kosellek, AfD	13	1,07 %
Ellen Schreiber, AfD	16	1,32 %
Christian Koch, AfD	14	1,16 %
Robert Attenberger, AfD	22	1,82 %
Christoph Perzl, AfD	13	1,07 %
Hanno Schrott, AfD	13	1,07 %
Franz Buchberger, AfD	16	1,32 %
Martin Bauerdick, AfD	13	1,07 %
Thierry Reiss, AfD	13	1,07 %
Peter Thieme, AfD	13	1,07 %
Timothy Schulmann, AfD	14	1,16 %
Martin Lorenz, AfD	17	1,40 %
Jens Köhler, AfD	13	1,07 %
Mario Hüttl, AfD	13	1,07 %
Benjamin Altmann, AfD	13	1,07 %
Stefan Brotzki, AfD	18	1,49 %
Johann Elbing, AfD	13	1,07 %
Manfred Börnert, AfD	11	0,91 %

	Anzahl	Prozent
Robin Stefani, AfD	25	2,07 %
Günter Rübner, AfD	25	2,07 %
Helmut Fessler, AfD	15	1,24 %
SPD	1.080	7,15 %
Ulla Dieckmann, SPD	32	2,96 %
Martin Kern, SPD	25	2,31 %
Gertrud Eichinger, SPD	29	2,69 %
Michael Gruber, SPD	22	2,04 %
Nicole Schley, SPD	22	2,04 %
Niclas Spanel, SPD	16	1,48 %
Simone Jell-Huber, SPD	102	9,44 %
Manfred Slawny, SPD	46	4,26 %
Karin Bischke, SPD	13	1,20 %
Georg Nagler, SPD	15	1,39 %
Michaela Meister, SPD	92	8,52 %
Alexander Gutwill, SPD	12	1,11 %
Katharina Hintermaier, SPD	11	1,02 %
Martin Bichlmaier, SPD	11	1,02 %
Beate Aust, SPD	14	1,30 %
Christian Cosimo, SPD	8	0,74 %
Evelin Gröckel, SPD	8	0,74 %
Johann Kaspera, SPD	8	0,74 %
Sandra Liebold, SPD	10	0,93 %
Josef Schmid, SPD	51	4,72 %
Rosa Kunzmann, SPD	8	0,74 %
Thomas Brix, SPD	8	0,74 %
Jutta Harrer, SPD	9	0,83 %
Dr. rer. nat. habil. Bodo Lampe, SPD	14	1,30 %
Helga Huber, SPD	8	0,74 %
Erwin Nominacher, SPD	9	0,83 %
Katja Bröckl-Bergner, SPD	5	0,46 %
Ernst Giller, SPD	63	5,83 %
Franziska Schmid, SPD	57	5,28 %
Ulrich Reinhardt, SPD	5	0,46 %
Martina Kozica, SPD	5	0,46 %
Andreas Faltermaier, SPD	14	1,30 %
Andrea Neumeier, SPD	5	0,46 %
Josef Romir, SPD	5	0,46 %
Herta Brydon, SPD	5	0,46 %

	Anzahl	Prozent
Michael Kirchner, SPD	15	1,39 %
Marianne Ehrler, SPD	20	1,85 %
Albert Zimmerer, SPD	8	0,74 %
Manuela Schulze, SPD	5	0,46 %
Dr. Walfried Seßler, SPD	5	0,46 %
Katrin Schuster, SPD	5	0,46 %
Joseph Kronseder, SPD	47	4,35 %
Roswitha Bayer-Siegling, SPD	5	0,46 %
Wolfgang Behn, SPD	5	0,46 %
Karin Becker, SPD	5	0,46 %
Heinrich Müller-Ermann, SPD	44	4,07 %
Rita Reichwein, SPD	5	0,46 %
Maximilian Kriegisch, SPD	9	0,83 %
Heiner Grönwald, SPD	5	0,46 %
Christoph Zauner, SPD	47	4,35 %
Raoul Pietschmann, SPD	8	0,74 %
Erdmann Schröter, SPD	5	0,46 %
Michael Paulini, SPD	5	0,46 %
Daniel Kopp, SPD	5	0,46 %
Elisabeth Maurer, SPD	8	0,74 %
Marco Dembecki, SPD	5	0,46 %
Heinz Meister, SPD	29	2,69 %
Richard sen. Döllel, SPD	6	0,56 %
Reinhard Schatz, SPD	4	0,37 %
August Groh, SPD	8	0,74 %
FDP	495	3,28 %
Rosmarie Neumeier-Korn, FDP	28	5,66 %
Wolfgang Stang, FDP	24	4,85 %
Josef Samitz, FDP	15	3,03 %
Rochus Heller, FDP	13	2,63 %
Anne Connelly, FDP	17	3,43 %
Christian Korn, FDP	16	3,23 %
Dr. Arndt Scheffler, FDP	53	10,71 %
Peter Utz, FDP	21	4,24 %
Johann Bauer, FDP	14	2,83 %
Jakob Mittermaier, FDP	23	4,65 %
Kilian Kaiser, FDP	10	2,02 %
Dr. Rainer Vogel, FDP	14	2,83 %
Irene Utz, FDP	14	2,83 %
Christopher Voth, FDP	11	2,22 %

	Anzahl	Prozent
Gabriele Blechinger, FDP	11	2,22 %
Nikolaus Hintermaier, FDP	12	2,42 %
Martin Maier, FDP	11	2,22 %
Dr. Michael Streng, FDP	5	1,01 %
Christina Rescher, FDP	6	1,21 %
Christian Schütz, FDP	5	1,01 %
Herbert Breuer, FDP	6	1,21 %
Rainer Ludwig, FDP	6	1,21 %
Dirk Meisel, FDP	5	1,01 %
Lianka Büchner, FDP	5	1,01 %
Daniel Röder, FDP	14	2,83 %
Johann Hötscher, FDP	6	1,21 %
Herbert Schaffer, FDP	5	1,01 %
Thomas Schreyer, FDP	5	1,01 %
Bernhard Klemm, FDP	5	1,01 %
Marion Stang, FDP	8	1,62 %
Diana Montag, FDP	5	1,01 %
Ciro Petrosino, FDP	5	1,01 %
Julia Berger, FDP	6	1,21 %
Claudia Neumeier, FDP	5	1,01 %
Moritz Neupärtl, FDP	8	1,62 %
Suzy Bezerra da Silva, FDP	5	1,01 %
Daniela Zeitschel, FDP	5	1,01 %
Janina Pfister, FDP	5	1,01 %
Johann Neumeier, FDP	5	1,01 %
Peter Breth, FDP	43	8,69 %
Nino Peppe, FDP	6	1,21 %
Andrea Neumeier, FDP	5	1,01 %
Ladjane Horlacher, FDP	4	0,81 %
ÖDP	772	5,11 %
Wolfgang Reiter, ÖDP	37	4,79 %
Christina Treffler, ÖDP	31	4,02 %
Christian Kainz, ÖDP	29	3,76 %
Dr. phil. Josephine Arnold, ÖDP	21	2,72 %
Georg Gschlößl, ÖDP	16	2,07 %
Gertraud Stede, ÖDP	9	1,17 %
Felix Mayr, ÖDP	16	2,07 %
Monika Reitmajer, ÖDP	9	1,17 %
Nelson Berger, ÖDP	12	1,55 %
Eva-Maria Döllel, ÖDP	15	1,94 %

	Anzahl	Prozent
Matthias Fenk, ÖDP	6	0,78 %
Stephan Treffler, ÖDP	40	5,18 %
Gislinde Wohlrab, ÖDP	6	0,78 %
Tobias Schemmel, ÖDP	9	1,17 %
Monika Daimer, ÖDP	6	0,78 %
Ralf Alscher, ÖDP	12	1,55 %
Dr. Dietmar Kapl, ÖDP	6	0,78 %
Walter Zwirglmaier, ÖDP	75	9,72 %
Günter Daimer, ÖDP	6	0,78 %
Martha Hanslmaier, ÖDP	52	6,74 %
Elisabeth Altmann, ÖDP	7	0,91 %
Andreas Kroh, ÖDP	9	1,17 %
Barbara Mayrhofer, ÖDP	15	1,94 %
Johannes Pointner, ÖDP	9	1,17 %
Evelyn Reinl, ÖDP	6	0,78 %
Sabine Christofori, ÖDP	12	1,55 %
Hubert Daimer, ÖDP	9	1,17 %
Tobias Aigner, ÖDP	6	0,78 %
Doris Treffler-Alscher, ÖDP	9	1,17 %
Christel Hollesch, ÖDP	6	0,78 %
Gerhard Gaisbauer, ÖDP	5	0,65 %
Patricia Kapl, ÖDP	5	0,65 %
Tobias Hopfner, ÖDP	5	0,65 %
Franz Mayrhofer, ÖDP	8	1,04 %
Margaretha Niedermayer, ÖDP	5	0,65 %
Gerhard Reger, ÖDP	51	6,61 %
Marlene Rachl, ÖDP	54	6,99 %
Thomas Altmann, ÖDP	5	0,65 %
Stefan Christofori, ÖDP	10	1,30 %
Martin Walter, ÖDP	8	1,04 %
Egon Weiß, ÖDP	5	0,65 %
Peter Lehan, ÖDP	6	0,78 %
Rosemarie Zampach, ÖDP	8	1,04 %
Josef Jagla, ÖDP	27	3,50 %
Eva-Maria Schemmel, ÖDP	5	0,65 %
Robert Reiter, ÖDP	5	0,65 %
Robert Daimer, ÖDP	5	0,65 %
Monika Schwoshuber, ÖDP	10	1,30 %
Irmgard Stenzel, ÖDP	4	0,52 %
Sophia Treffler, ÖDP	14	1,81 %

	Anzahl	Prozent
Harald Karner, ÖDP	4	0,52 %
Hannelore Schebelle, ÖDP	3	0,39 %
Sabine Reiter, ÖDP	13	1,68 %
Elisabeth Ringler, ÖDP	3	0,39 %
Susanne Broeren, ÖDP	3	0,39 %
DIE LINKE	90	0,60 %
Florian Baum, DIE LINKE	22	24,44 %
Manuela Geyer, DIE LINKE	13	14,44 %
Herta Hertel-Stockinger, DIE LINKE	7	7,78 %
Klaus-Peter Bodnar, DIE LINKE	4	4,44 %
Petra Hindersmann, DIE LINKE	10	11,11 %
Johannes Böhm, DIE LINKE	4	4,44 %
Silvia Langen-Kramer, DIE LINKE	4	4,44 %
Dominikus Rudow, DIE LINKE	5	5,56 %
Hasiyet Richter-Tugrul, DIE LINKE	4	4,44 %
Martin Barchet, DIE LINKE	4	4,44 %
Ljiljana La Perna, DIE LINKE	1	1,11 %
Matthias Crull, DIE LINKE	2	2,22 %
Walter Koppe, DIE LINKE	1	1,11 %
Manfred Hagg, DIE LINKE	1	1,11 %
Hans-Werner Müllera, DIE LINKE	1	1,11 %
Kevin Theiß, DIE LINKE	1	1,11 %
Johann Böhm, DIE LINKE	1	1,11 %
Michael Schlotfeldt, DIE LINKE	5	5,56 %

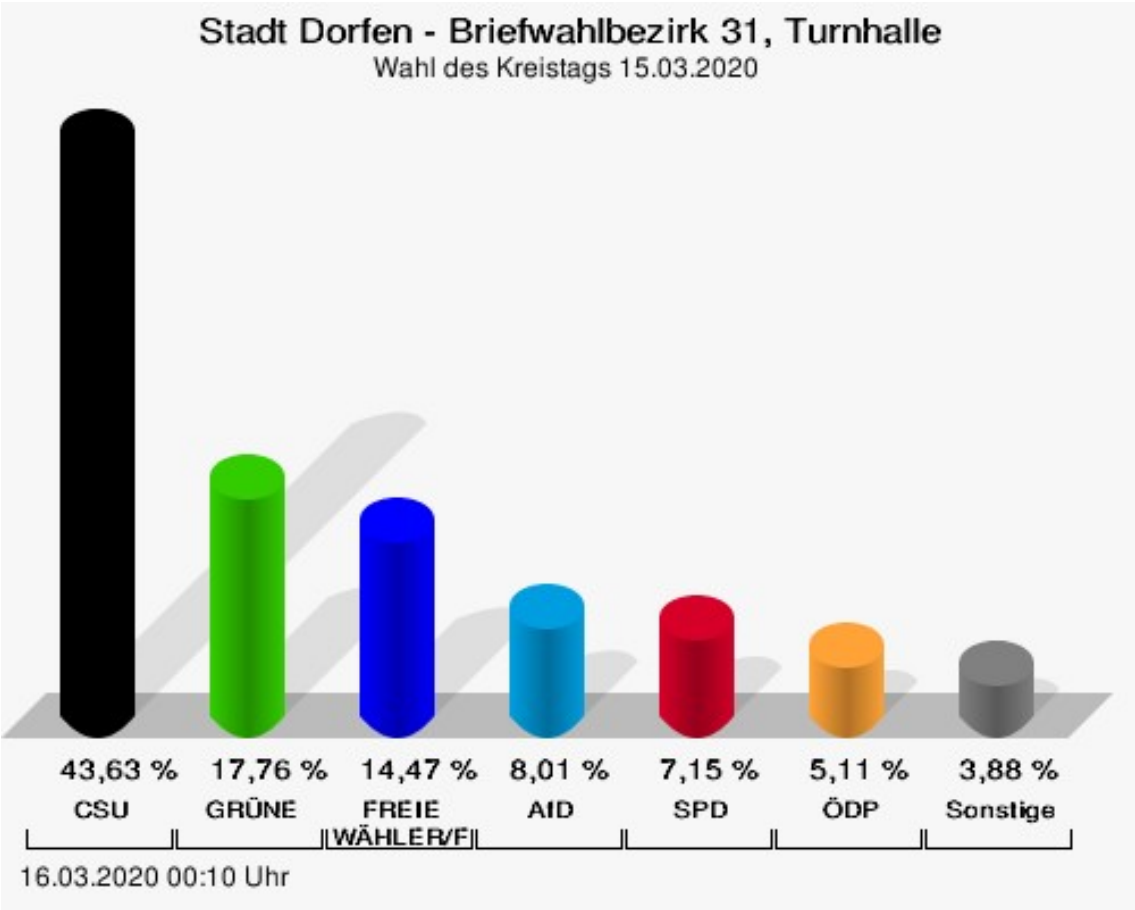

CSU = Christlich-Soziale Union in Bayern e.V.
GRÜNE = BÜNDNIS 90/DIE GRÜNEN
FREIE WÄHLER/FW = FREIE WÄHLER/FREIE WÄHLERSCHAFT (FW) DES LANDKREISES ERDING e.V.
AfD = Alternative für Deutschland
SPD = Sozialdemokratische Partei Deutschlands
ÖDP = Ökologisch-Demokratische Partei

Briefwahlbezirk 32, Turnhalle

	Anzahl	Prozent
CSU	5.710	38,22 %
Martin Bayerstorfer, CSU	228	3,99 %
Max Gotz, CSU	158	2,77 %
Ulrike Scharf, CSU	227	3,98 %
Johann Wiesmaier, CSU	134	2,35 %
Franz Hofstetter, CSU	195	3,42 %
Dr. med. Thomas Bauer, CSU	107	1,87 %
Janine Krzizok, CSU	89	1,56 %
Jakob Schwimmer, CSU	171	2,99 %
Daniel Gottal, CSU	71	1,24 %
Gerlinde Sigl, CSU	155	2,71 %
Heinz Grundner, CSU	286	5,01 %
Rudolf Waxenberger, CSU	90	1,58 %
Ferdinand Geisberger, CSU	73	1,28 %
Cornelia Vogelfänger, CSU	71	1,24 %
Bernhard Mücke, CSU	64	1,12 %
Barbara Lanzinger, CSU	226	3,96 %
Tanja Rieß, CSU	61	1,07 %
Alexander Attensberger, CSU	78	1,37 %
Stefan Haberl, CSU	99	1,73 %
Ursula Eibl, CSU	100	1,75 %
Burkhard Köppen, CSU	65	1,14 %
Willi Vogl, CSU	99	1,73 %
Ludwig Kirmair, CSU	70	1,23 %
Michael Oberhofer, CSU	245	4,29 %
Dr. med. Ludwig Rudolf, CSU	222	3,89 %
Verena Stadler, CSU	61	1,07 %
Monika Pieczonka, CSU	67	1,17 %
Christian Pröbst, CSU	66	1,16 %
Nicole Schmittner, CSU	65	1,14 %
Isabell Haindl, CSU	58	1,02 %
Sosa Balderanou, CSU	79	1,38 %
Thomas Bartl, CSU	56	0,98 %
Manfred Lex, CSU	53	0,93 %
Thomas Schreder, CSU	68	1,19 %
Iva-Natalia Hirth, CSU	53	0,93 %
Josef Vieregg, CSU	49	0,86 %
Martin Greimel, CSU	235	4,12 %
Sabine Berger, CSU	179	3,13 %

	Anzahl	Prozent
Matthias Zimmerer, CSU	53	0,93 %
Dana Klement, CSU	54	0,95 %
Julia Manu, CSU	46	0,81 %
Christoph Kober, CSU	53	0,93 %
Michael Hamburger, CSU	76	1,33 %
Bernd Scheumaier, CSU	58	1,02 %
Beate Eder, CSU	49	0,86 %
Ingrid Renner, CSU	52	0,91 %
Dr.-Ing. Markus Straßberger, CSU	42	0,74 %
Leo Melerowitz, CSU	46	0,81 %
Bernhard Hartl, CSU	73	1,28 %
Lorenz Oberndorfer, CSU	60	1,05 %
Josef Renner, CSU	66	1,16 %
Siegfried Ippisch, CSU	45	0,79 %
Josef Lohmaier, CSU	84	1,47 %
Josef Schref, CSU	47	0,82 %
Hubert Sandtner, CSU	40	0,70 %
Martin Schwarzenbeck, CSU	40	0,70 %
Anton Rosenberger, CSU	76	1,33 %
Marietta Burger-Braun, CSU	43	0,75 %
Anton Daumoser, CSU	92	1,61 %
Stephan Stanglmaier, CSU	42	0,74 %
GRÜNE	2.829	18,93 %
Helga Stieglmeier, GRÜNE	99	3,50 %
Florian Geiger, GRÜNE	83	2,93 %
Monika Wenger, GRÜNE	70	2,47 %
Christoph Sticha, GRÜNE	53	1,87 %
Ursula Frank-Mayer, GRÜNE	168	5,94 %
Stephan Glaubitz, GRÜNE	64	2,26 %
Maria Feckl, GRÜNE	50	1,77 %
Alfred Schreiber, GRÜNE	50	1,77 %
Alice Lorenz, GRÜNE	41	1,45 %
Wolfgang Fritz, GRÜNE	49	1,73 %
Lena Geiger, GRÜNE	52	1,84 %
Dominik Rutz, GRÜNE	49	1,73 %
Doris Kraeker, GRÜNE	39	1,38 %
Michael Hollstein, GRÜNE	39	1,38 %
Andrea Struck, GRÜNE	35	1,24 %
Stefan Gentschew, GRÜNE	38	1,34 %
Melanie Falzetta, GRÜNE	40	1,41 %

	Anzahl	Prozent
Andreas Hartl, GRÜNE	147	5,20 %
Eva Geiger-Haslbeck, GRÜNE	33	1,17 %
Karlheinz Reingruber, GRÜNE	45	1,59 %
Thorsten Scharmatinat, GRÜNE	32	1,13 %
Annett Burgarth, GRÜNE	33	1,17 %
Herbert Maier, GRÜNE	33	1,17 %
Carola Bock, GRÜNE	36	1,27 %
Dr. rer. nat. habil. Philipp Scherer, GRÜNE	35	1,24 %
Tiziana Duphorn, GRÜNE	77	2,72 %
Stefan Herbasch, GRÜNE	32	1,13 %
Julia von der Weppen, GRÜNE	36	1,27 %
Christian Lorenz, GRÜNE	33	1,17 %
Cornelia Ermeier, GRÜNE	35	1,24 %
Reinhard Bloch, GRÜNE	39	1,38 %
Cordia Orlob, GRÜNE	36	1,27 %
Michael Rott, GRÜNE	85	3,00 %
Silvana Stöckel, GRÜNE	32	1,13 %
Alois Neumeier, GRÜNE	35	1,24 %
Ilona Bernstetter, GRÜNE	33	1,17 %
Jens Ehrlinger, GRÜNE	31	1,10 %
Petra Schletter, GRÜNE	31	1,10 %
Matthias Brechter, GRÜNE	88	3,11 %
Monika Althammer, GRÜNE	32	1,13 %
Michael Deimel, GRÜNE	31	1,10 %
Sophia Herff, GRÜNE	37	1,31 %
Alois jun. Gabauer, GRÜNE	34	1,20 %
Martina Scheyhing, GRÜNE	32	1,13 %
Günther Kuhn, GRÜNE	34	1,20 %
Claudia Honsberg, GRÜNE	63	2,23 %
Norbert Hufschmid-Steinmetz, GRÜNE	33	1,17 %
Hanna Ermann, GRÜNE	77	2,72 %
Benjamin Degener, GRÜNE	34	1,20 %
Hannelore Seeger, GRÜNE	31	1,10 %
Johannes Sachteleben, GRÜNE	34	1,20 %
Hannelore Kircher, GRÜNE	32	1,13 %
Peter Willim, GRÜNE	74	2,62 %
Christiane Rothe, GRÜNE	31	1,10 %
Karl Knörr, GRÜNE	39	1,38 %
Denise Lippenberger, GRÜNE	30	1,06 %

	Anzahl	Prozent
Klaus Legler, GRÜNE	30	1,06 %
Gisela Herrmann-Bouarsa, GRÜNE	28	0,99 %
Andreas Müller, GRÜNE	29	1,03 %
Ursula Auer, GRÜNE	28	0,99 %
FREIE WÄHLER/FW	3.079	20,61 %
Georg Els, FREIE WÄHLER/FW	72	2,34 %
Rainer Mehringer, FREIE WÄHLER/FW	67	2,18 %
Petra Bauernfeind, FREIE WÄHLER/FW	88	2,86 %
Christian Büchlmann, FREIE WÄHLER/FW	50	1,62 %
Maria Grasser, FREIE WÄHLER/FW	80	2,60 %
Ullrich Gaigl, FREIE WÄHLER/FW	107	3,48 %
Benedikt Hoigt, FREIE WÄHLER/FW	37	1,20 %
Korbinian Empl, FREIE WÄHLER/FW	78	2,53 %
Doris Minet, FREIE WÄHLER/FW	185	6,01 %
Manfred Ranft, FREIE WÄHLER/FW	42	1,36 %
Maximilian Kressirer, FREIE WÄHLER/FW	43	1,40 %
Thomas Gneißl, FREIE WÄHLER/FW	40	1,30 %
Dr. Heike Schmidt-Kronseder, FREIE WÄHLER/FW	48	1,56 %
Valentin Bitzer, FREIE WÄHLER/FW	69	2,24 %
Johanna Mehringer, FREIE WÄHLER/FW	53	1,72 %
Johann Hörmann, FREIE WÄHLER/FW	135	4,38 %
Irmgard Hibler, FREIE WÄHLER/FW	42	1,36 %
Martin Haindl, FREIE WÄHLER/FW	46	1,49 %
Mathias Jell, FREIE WÄHLER/FW	52	1,69 %
Ursula Angenend, FREIE WÄHLER/FW	48	1,56 %
Helmut Scharlach, FREIE WÄHLER/FW	39	1,27 %
Peter Deischl, FREIE WÄHLER/FW	40	1,30 %

	Anzahl	Prozent
Andreas Winner, FREIE WÄHLER/FW	45	1,46 %
Martin Kowalski, FREIE WÄHLER/FW	36	1,17 %
Peter Badmann, FREIE WÄHLER/FW	41	1,33 %
Markus Geier, FREIE WÄHLER/FW	38	1,23 %
Dieter Fischer, FREIE WÄHLER/FW	49	1,59 %
Dr. Christian Aigner, FREIE WÄHLER/FW	63	2,05 %
Franz-Josef Obermaier, FREIE WÄHLER/FW	37	1,20 %
Monika Staudinger, FREIE WÄHLER/FW	40	1,30 %
Robert Hegenauer, FREIE WÄHLER/FW	38	1,23 %
Sebastian Vaas, FREIE WÄHLER/FW	48	1,56 %
Benjamin Groß, FREIE WÄHLER/FW	35	1,14 %
Christine Kohlschütter, FREIE WÄHLER/FW	41	1,33 %
Dr. Susanne Gerster, FREIE WÄHLER/FW	39	1,27 %
Andreas Kögel, FREIE WÄHLER/FW	74	2,40 %
Hans Kerschbaum, FREIE WÄHLER/FW	39	1,27 %
Bettina Kronseder, FREIE WÄHLER/FW	74	2,40 %
Peter Frank, FREIE WÄHLER/FW	41	1,33 %
Johann Balbach, FREIE WÄHLER/FW	36	1,17 %
Peter Heger, FREIE WÄHLER/FW	43	1,40 %
Andrea Schöngruber, FREIE WÄHLER/FW	36	1,17 %
Markus Sedlmeir, FREIE WÄHLER/FW	39	1,27 %
Jürgen Beil, FREIE WÄHLER/FW	33	1,07 %
Marianne Bauer, FREIE WÄHLER/FW	44	1,43 %
Andreas Mangstl, FREIE WÄHLER/FW	99	3,22 %
Christian Nagler, FREIE WÄHLER/FW	33	1,07 %

	Anzahl	Prozent
Natalie Kienmüller-Stadler, FREIE WÄHLER/FW	33	1,07 %
Stephan Weindler, FREIE WÄHLER/FW	38	1,23 %
Kilian Fischer, FREIE WÄHLER/FW	54	1,75 %
Susanne Wohlberg, FREIE WÄHLER/FW	37	1,20 %
Judith Heger, FREIE WÄHLER/FW	34	1,10 %
Anton Bauer, FREIE WÄHLER/FW	75	2,44 %
Franz Röslmair, FREIE WÄHLER/FW	29	0,94 %
Robin Bauersachs, FREIE WÄHLER/FW	29	0,94 %
Andreas Sichtig, FREIE WÄHLER/FW	28	0,91 %
Andrea Gumberger-Strobl, FREIE WÄHLER/FW	29	0,94 %
Ulrich Holnburger, FREIE WÄHLER/FW	34	1,10 %
Wilhelm Hahn, FREIE WÄHLER/FW	28	0,91 %
Josef Hochholzer, FREIE WÄHLER/FW	29	0,94 %
AfD	862	5,77 %
Wolfgang Kellermann, AfD	26	3,02 %
Martin Huber, AfD	35	4,06 %
Peter Attenhauser, AfD	35	4,06 %
Rainer Forster, AfD	26	3,02 %
Peter Junker, AfD	17	1,97 %
Otto Kellermann, AfD	20	2,32 %
Dr. Christoph Unterberg, AfD	17	1,97 %
Silvia Elbing, AfD	14	1,62 %
Martin Baade, AfD	20	2,32 %
Dieter Kuhn, AfD	23	2,67 %
Anja Koch, AfD	17	1,97 %
Wilhelm Gamper, AfD	18	2,09 %
Tobias Krüger, AfD	14	1,62 %
Mario Matthiä, AfD	11	1,28 %
Frank Beughold, AfD	17	1,97 %
Ali Schir-Mohammad, AfD	14	1,62 %
Alfons Penzkofer, AfD	14	1,62 %

	Anzahl	Prozent
Christian Riedmayr, AfD	14	1,62 %
Harald Vollmer, AfD	14	1,62 %
Max Öttl, AfD	11	1,28 %
Ines Lohr, AfD	15	1,74 %
Hans Schäftner, AfD	11	1,28 %
Ralf Mielisch, AfD	11	1,28 %
Claudia Bauerdick, AfD	11	1,28 %
Mirko Kamolz, AfD	17	1,97 %
Anton Wastl, AfD	14	1,62 %
Pejman Kafsh Nochi, AfD	14	1,62 %
Josef Mutlitz, AfD	11	1,28 %
Horst Naujoks, AfD	11	1,28 %
Klaus Gäßl, AfD	11	1,28 %
Eugene Flierl, AfD	11	1,28 %
Herbert Oppenauer, AfD	11	1,28 %
Achim Müllerke, AfD	11	1,28 %
Maria Naujoks, AfD	11	1,28 %
Martin Braun, AfD	15	1,74 %
Ludwig Molocher, AfD	11	1,28 %
Andreas Hohberger, AfD	11	1,28 %
Fredi Kuhmann, AfD	11	1,28 %
Tim Dreher, AfD	11	1,28 %
Thomas Kosellek, AfD	11	1,28 %
Ellen Schreiber, AfD	11	1,28 %
Christian Koch, AfD	14	1,62 %
Robert Attenberger, AfD	15	1,74 %
Christoph Perzl, AfD	12	1,39 %
Hanno Schrott, AfD	14	1,62 %
Franz Buchberger, AfD	11	1,28 %
Martin Bauerdick, AfD	11	1,28 %
Thierry Reiss, AfD	11	1,28 %
Peter Thieme, AfD	11	1,28 %
Timothy Schulmann, AfD	11	1,28 %
Martin Lorenz, AfD	11	1,28 %
Jens Köhler, AfD	11	1,28 %
Mario Hüttl, AfD	11	1,28 %
Benjamin Altmann, AfD	11	1,28 %
Stefan Brotzki, AfD	11	1,28 %
Johann Elbing, AfD	11	1,28 %
Manfred Börnert, AfD	11	1,28 %

	Anzahl	Prozent
Robin Stefani, AfD	15	1,74 %
Günter Rübner, AfD	16	1,86 %
Helmut Fessler, AfD	16	1,86 %
SPD	1.430	9,57 %
Ulla Dieckmann, SPD	40	2,80 %
Martin Kern, SPD	33	2,31 %
Gertrud Eichinger, SPD	40	2,80 %
Michael Gruber, SPD	24	1,68 %
Nicole Schley, SPD	27	1,89 %
Niclas Spanel, SPD	12	0,84 %
Simone Jell-Huber, SPD	143	10,00 %
Manfred Slawny, SPD	77	5,38 %
Karin Bischke, SPD	13	0,91 %
Georg Nagler, SPD	16	1,12 %
Michaela Meister, SPD	142	9,93 %
Alexander Gutwill, SPD	13	0,91 %
Katharina Hintermaier, SPD	12	0,84 %
Martin Bichlmaier, SPD	10	0,70 %
Beate Aust, SPD	22	1,54 %
Christian Cosimo, SPD	10	0,70 %
Evelin Gröckel, SPD	10	0,70 %
Johann Kaspera, SPD	13	0,91 %
Sandra Liebold, SPD	15	1,05 %
Josef Schmid, SPD	80	5,59 %
Rosa Kunzmann, SPD	10	0,70 %
Thomas Brix, SPD	9	0,63 %
Jutta Harrer, SPD	9	0,63 %
Dr. rer. nat. habil. Bodo Lampe, SPD	12	0,84 %
Helga Huber, SPD	9	0,63 %
Erwin Nominacher, SPD	14	0,98 %
Katja Bröckl-Bergner, SPD	8	0,56 %
Ernst Giller, SPD	103	7,20 %
Franziska Schmid, SPD	51	3,57 %
Ulrich Reinhardt, SPD	8	0,56 %
Martina Kozica, SPD	8	0,56 %
Andreas Faltermaier, SPD	8	0,56 %
Andrea Neumeier, SPD	8	0,56 %
Josef Romir, SPD	8	0,56 %
Herta Brydon, SPD	8	0,56 %

	Anzahl	Prozent
Michael Kirchner, SPD	8	0,56 %
Marianne Ehrler, SPD	51	3,57 %
Albert Zimmerer, SPD	8	0,56 %
Manuela Schulze, SPD	8	0,56 %
Dr. Walfried Seßler, SPD	9	0,63 %
Katrin Schuster, SPD	9	0,63 %
Joseph Kronseder, SPD	41	2,87 %
Roswitha Bayer-Siegling, SPD	8	0,56 %
Wolfgang Behn, SPD	7	0,49 %
Karin Becker, SPD	7	0,49 %
Heinrich Müller-Ermann, SPD	69	4,83 %
Rita Reichwein, SPD	7	0,49 %
Maximilian Kriegisch, SPD	10	0,70 %
Heiner Grönwald, SPD	7	0,49 %
Christoph Zauner, SPD	51	3,57 %
Raoul Pietschmann, SPD	7	0,49 %
Erdmann Schröter, SPD	7	0,49 %
Michael Paulini, SPD	7	0,49 %
Daniel Kopp, SPD	7	0,49 %
Elisabeth Maurer, SPD	7	0,49 %
Marco Dembecki, SPD	7	0,49 %
Heinz Meister, SPD	37	2,59 %
Richard sen. Döllel, SPD	7	0,49 %
Reinhard Schatz, SPD	10	0,70 %
August Groh, SPD	9	0,63 %
FDP	258	1,73 %
Rosmarie Neumeier-Korn, FDP	16	6,20 %
Wolfgang Stang, FDP	11	4,26 %
Josef Samitz, FDP	6	2,33 %
Rochus Heller, FDP	8	3,10 %
Anne Connelly, FDP	9	3,49 %
Christian Korn, FDP	10	3,88 %
Dr. Arndt Scheffler, FDP	22	8,53 %
Peter Utz, FDP	6	2,33 %
Johann Bauer, FDP	7	2,71 %
Jakob Mittermaier, FDP	12	4,65 %
Kilian Kaiser, FDP	7	2,71 %
Dr. Rainer Vogel, FDP	13	5,04 %
Irene Utz, FDP	7	2,71 %
Christopher Voth, FDP	6	2,33 %

	Anzahl	Prozent
Gabriele Blechinger, FDP	6	2,33 %
Nikolaus Hintermaier, FDP	7	2,71 %
Martin Maier, FDP	8	3,10 %
Dr. Michael Streng, FDP	4	1,55 %
Christina Rescher, FDP	3	1,16 %
Christian Schütz, FDP	4	1,55 %
Herbert Breuer, FDP	3	1,16 %
Rainer Ludwig, FDP	3	1,16 %
Dirk Meisel, FDP	3	1,16 %
Lianka Büchner, FDP	3	1,16 %
Daniel Röder, FDP	4	1,55 %
Johann Hötscher, FDP	3	1,16 %
Herbert Schaffer, FDP	3	1,16 %
Thomas Schreyer, FDP	3	1,16 %
Bernhard Klemm, FDP	3	1,16 %
Marion Stang, FDP	12	4,65 %
Diana Montag, FDP	4	1,55 %
Ciro Petrosino, FDP	3	1,16 %
Julia Berger, FDP	3	1,16 %
Claudia Neumeier, FDP	4	1,55 %
Moritz Neupärtl, FDP	3	1,16 %
Suzy Bezerra da Silva, FDP	4	1,55 %
Daniela Zeitschel, FDP	4	1,55 %
Janina Pfister, FDP	3	1,16 %
Johann Neumeier, FDP	3	1,16 %
Peter Breth, FDP	6	2,33 %
Nino Peppe, FDP	3	1,16 %
Andrea Neumeier, FDP	3	1,16 %
Ladjane Horlacher, FDP	3	1,16 %
ÖDP	668	4,47 %
Wolfgang Reiter, ÖDP	28	4,19 %
Christina Treffler, ÖDP	33	4,94 %
Christian Kainz, ÖDP	18	2,69 %
Dr. phil. Josephine Arnold, ÖDP	15	2,25 %
Georg Gschlößl, ÖDP	20	2,99 %
Gertraud Stede, ÖDP	7	1,05 %
Felix Mayr, ÖDP	7	1,05 %
Monika Reitmajer, ÖDP	7	1,05 %
Nelson Berger, ÖDP	6	0,90 %
Eva-Maria Döllel, ÖDP	6	0,90 %

	Anzahl	Prozent
Matthias Fenk, ÖDP	6	0,90 %
Stephan Treffler, ÖDP	36	5,39 %
Gislinde Wohlrab, ÖDP	6	0,90 %
Tobias Schemmel, ÖDP	6	0,90 %
Monika Daimer, ÖDP	7	1,05 %
Ralf Alscher, ÖDP	7	1,05 %
Dr. Dietmar Kapl, ÖDP	7	1,05 %
Walter Zwirglmaier, ÖDP	85	12,72 %
Günter Daimer, ÖDP	8	1,20 %
Martha Hanslmaier, ÖDP	42	6,29 %
Elisabeth Altmann, ÖDP	5	0,75 %
Andreas Kroh, ÖDP	5	0,75 %
Barbara Mayrhofer, ÖDP	12	1,80 %
Johannes Pointner, ÖDP	11	1,65 %
Evelyn Reinl, ÖDP	5	0,75 %
Sabine Christofori, ÖDP	14	2,10 %
Hubert Daimer, ÖDP	5	0,75 %
Tobias Aigner, ÖDP	5	0,75 %
Doris Treffler-Alscher, ÖDP	12	1,80 %
Christel Hollesch, ÖDP	5	0,75 %
Gerhard Gaisbauer, ÖDP	6	0,90 %
Patricia Kapl, ÖDP	5	0,75 %
Tobias Hopfner, ÖDP	5	0,75 %
Franz Mayrhofer, ÖDP	10	1,50 %
Margaretha Niedermayer, ÖDP	5	0,75 %
Gerhard Reger, ÖDP	41	6,14 %
Marlene Rachl, ÖDP	37	5,54 %
Thomas Altmann, ÖDP	5	0,75 %
Stefan Christofori, ÖDP	12	1,80 %
Martin Walter, ÖDP	5	0,75 %
Egon Weiß, ÖDP	7	1,05 %
Peter Lehan, ÖDP	4	0,60 %
Rosemarie Zampach, ÖDP	4	0,60 %
Josef Jagla, ÖDP	28	4,19 %
Eva-Maria Schemmel, ÖDP	4	0,60 %
Robert Reiter, ÖDP	4	0,60 %
Robert Daimer, ÖDP	5	0,75 %
Monika Schwoshuber, ÖDP	5	0,75 %
Irmgard Stenzel, ÖDP	4	0,60 %
Sophia Treffler, ÖDP	8	1,20 %

	Anzahl	Prozent
Harald Karner, ÖDP	4	0,60 %
Hannelore Schebelle, ÖDP	4	0,60 %
Sabine Reiter, ÖDP	11	1,65 %
Elisabeth Ringler, ÖDP	5	0,75 %
Susanne Broeren, ÖDP	4	0,60 %
DIE LINKE	105	0,70 %
Florian Baum, DIE LINKE	16	15,24 %
Manuela Geyer, DIE LINKE	16	15,24 %
Herta Hertel-Stockinger, DIE LINKE	12	11,43 %
Klaus-Peter Bodnar, DIE LINKE	10	9,52 %
Petra Hindersmann, DIE LINKE	10	9,52 %
Johannes Böhm, DIE LINKE	1	0,95 %
Silvia Langen-Kramer, DIE LINKE	6	5,71 %
Dominikus Rudow, DIE LINKE	3	2,86 %
Hasiyet Richter-Tugrul, DIE LINKE	9	8,57 %
Martin Barchet, DIE LINKE	3	2,86 %
Ljiljana La Perna, DIE LINKE	3	2,86 %
Matthias Crull, DIE LINKE	4	3,81 %
Walter Koppe, DIE LINKE	3	2,86 %
Manfred Hagg, DIE LINKE	0	0,00 %
Hans-Werner Müllera, DIE LINKE	0	0,00 %
Kevin Theiß, DIE LINKE	3	2,86 %
Johann Böhm, DIE LINKE	3	2,86 %
Michael Schlotfeldt, DIE LINKE	3	2,86 %

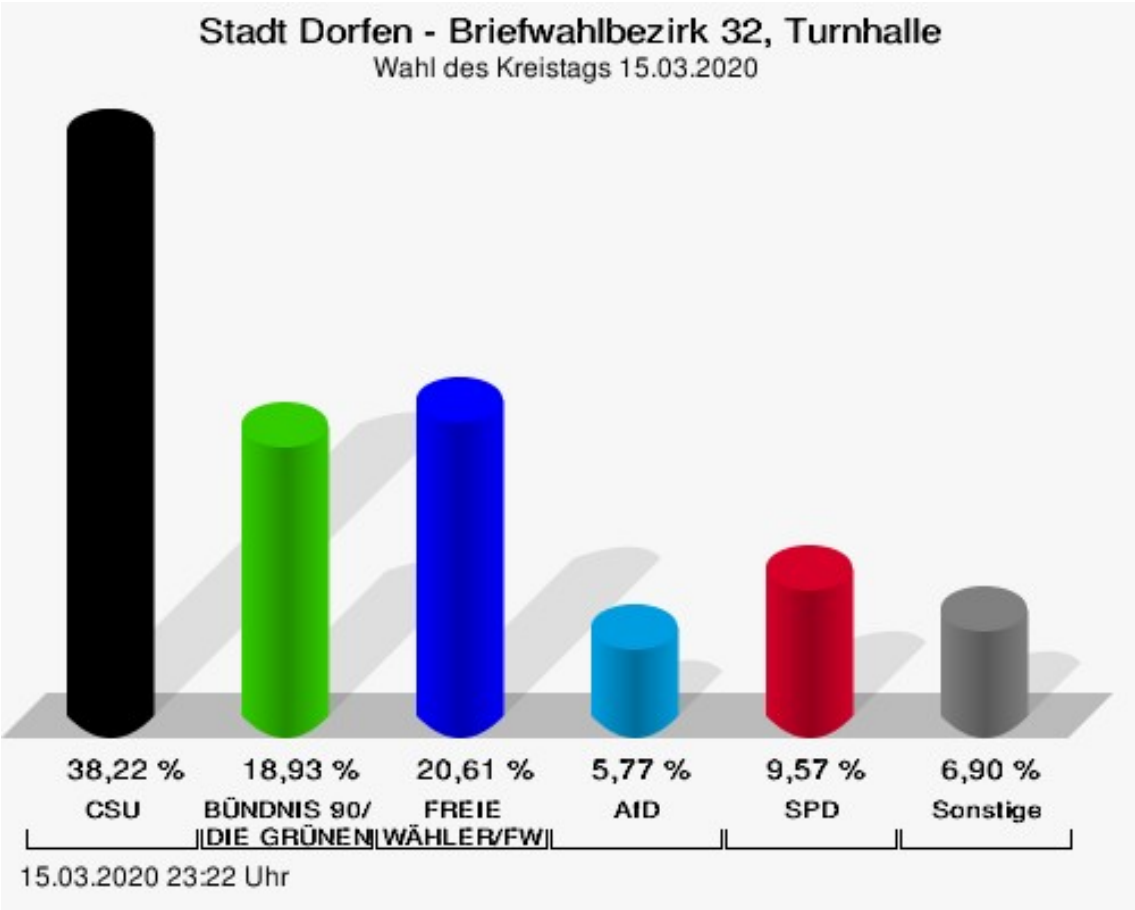

CSU = Christlich-Soziale Union in Bayern e.V.
FREIE WÄHLER/FW = FREIE WÄHLER/FREIE WÄHLERSCHAFT (FW) DES LANDKREISES ERDING e.V.
AfD = Alternative für Deutschland
SPD = Sozialdemokratische Partei Deutschlands

Briefwahlbezirk 33, Turnhalle

	Anzahl	Prozent
CSU	6.637	45,81 %
Martin Bayerstorfer, CSU	247	3,72 %
Max Gotz, CSU	194	2,92 %
Ulrike Scharf, CSU	283	4,26 %
Johann Wiesmaier, CSU	141	2,12 %
Franz Hofstetter, CSU	253	3,81 %
Dr. med. Thomas Bauer, CSU	135	2,03 %
Janine Krzizok, CSU	101	1,52 %
Jakob Schwimmer, CSU	201	3,03 %
Daniel Gottal, CSU	85	1,28 %
Gerlinde Sigl, CSU	174	2,62 %
Heinz Grundner, CSU	338	5,09 %
Rudolf Waxenberger, CSU	98	1,48 %
Ferdinand Geisberger, CSU	85	1,28 %
Cornelia Vogelfänger, CSU	83	1,25 %
Bernhard Mücke, CSU	79	1,19 %
Barbara Lanzinger, CSU	274	4,13 %
Tanja Rieß, CSU	73	1,10 %
Alexander Attensberger, CSU	78	1,18 %
Stefan Haberl, CSU	128	1,93 %
Ursula Eibl, CSU	123	1,85 %
Burkhard Köppen, CSU	78	1,18 %
Willi Vogl, CSU	102	1,54 %
Ludwig Kirmair, CSU	79	1,19 %
Michael Oberhofer, CSU	286	4,31 %
Dr. med. Ludwig Rudolf, CSU	299	4,51 %
Verena Stadler, CSU	73	1,10 %
Monika Pieczonka, CSU	77	1,16 %
Christian Pröbst, CSU	76	1,15 %
Nicole Schmittner, CSU	81	1,22 %
Isabell Haindl, CSU	70	1,05 %
Sosa Balderanou, CSU	84	1,27 %
Thomas Bartl, CSU	68	1,02 %
Manfred Lex, CSU	74	1,11 %
Thomas Schreder, CSU	76	1,15 %
Iva-Natalia Hirth, CSU	66	0,99 %
Josef Vieregg, CSU	69	1,04 %
Martin Greimel, CSU	251	3,78 %
Sabine Berger, CSU	217	3,27 %

	Anzahl	Prozent
Matthias Zimmerer, CSU	66	0,99 %
Dana Klement, CSU	67	1,01 %
Julia Manu, CSU	62	0,93 %
Christoph Kober, CSU	60	0,90 %
Michael Hamburger, CSU	76	1,15 %
Bernd Scheumaier, CSU	65	0,98 %
Beate Eder, CSU	55	0,83 %
Ingrid Renner, CSU	57	0,86 %
Dr.-Ing. Markus Straßberger, CSU	50	0,75 %
Leo Melerowitz, CSU	52	0,78 %
Bernhard Hartl, CSU	75	1,13 %
Lorenz Oberndorfer, CSU	54	0,81 %
Josef Renner, CSU	69	1,04 %
Siegfried Ippisch, CSU	50	0,75 %
Josef Lohmaier, CSU	84	1,27 %
Josef Schref, CSU	57	0,86 %
Hubert Sandtner, CSU	43	0,65 %
Martin Schwarzenbeck, CSU	42	0,63 %
Anton Rosenberger, CSU	81	1,22 %
Marietta Burger-Braun, CSU	41	0,62 %
Anton Daumoser, CSU	87	1,31 %
Stephan Stanglmaier, CSU	45	0,68 %
GRÜNE	2.041	14,09 %
Helga Stieglmeier, GRÜNE	72	3,53 %
Florian Geiger, GRÜNE	40	1,96 %
Monika Wenger, GRÜNE	45	2,20 %
Christoph Sticha, GRÜNE	38	1,86 %
Ursula Frank-Mayer, GRÜNE	143	7,01 %
Stephan Glaubitz, GRÜNE	49	2,40 %
Maria Feckl, GRÜNE	42	2,06 %
Alfred Schreiber, GRÜNE	40	1,96 %
Alice Lorenz, GRÜNE	36	1,76 %
Wolfgang Fritz, GRÜNE	43	2,11 %
Lena Geiger, GRÜNE	45	2,20 %
Dominik Rutz, GRÜNE	48	2,35 %
Doris Kraeker, GRÜNE	31	1,52 %
Michael Hollstein, GRÜNE	31	1,52 %
Andrea Struck, GRÜNE	35	1,71 %
Stefan Gentschew, GRÜNE	24	1,18 %
Melanie Falzetta, GRÜNE	29	1,42 %

	Anzahl	Prozent
Andreas Hartl, GRÜNE	143	7,01 %
Eva Geiger-Haslbeck, GRÜNE	24	1,18 %
Karlheinz Reingruber, GRÜNE	27	1,32 %
Thorsten Scharmatinat, GRÜNE	21	1,03 %
Annett Burgarth, GRÜNE	21	1,03 %
Herbert Maier, GRÜNE	22	1,08 %
Carola Bock, GRÜNE	27	1,32 %
Dr. rer. nat. habil. Philipp Scherer, GRÜNE	27	1,32 %
Tiziana Duphorn, GRÜNE	39	1,91 %
Stefan Herbasch, GRÜNE	21	1,03 %
Julia von der Weppen, GRÜNE	21	1,03 %
Christian Lorenz, GRÜNE	21	1,03 %
Cornelia Ermeier, GRÜNE	21	1,03 %
Reinhard Bloch, GRÜNE	27	1,32 %
Cordia Orlob, GRÜNE	21	1,03 %
Michael Rott, GRÜNE	77	3,77 %
Silvana Stöckel, GRÜNE	24	1,18 %
Alois Neumeier, GRÜNE	21	1,03 %
Ilona Bernstetter, GRÜNE	23	1,13 %
Jens Ehrlinger, GRÜNE	24	1,18 %
Petra Schletter, GRÜNE	24	1,18 %
Matthias Brechter, GRÜNE	68	3,33 %
Monika Althammer, GRÜNE	20	0,98 %
Michael Deimel, GRÜNE	18	0,88 %
Sophia Herff, GRÜNE	30	1,47 %
Alois jun. Gabauer, GRÜNE	18	0,88 %
Martina Scheyhing, GRÜNE	18	0,88 %
Günther Kuhn, GRÜNE	18	0,88 %
Claudia Honsberg, GRÜNE	69	3,38 %
Norbert Hufschmid-Steinmetz, GRÜNE	22	1,08 %
Hanna Ermann, GRÜNE	84	4,12 %
Benjamin Degener, GRÜNE	20	0,98 %
Hannelore Seeger, GRÜNE	18	0,88 %
Johannes Sachteleben, GRÜNE	21	1,03 %
Hannelore Kircher, GRÜNE	16	0,78 %
Peter Willim, GRÜNE	24	1,18 %
Christiane Rothe, GRÜNE	15	0,73 %
Karl Knörr, GRÜNE	14	0,69 %
Denise Lippenberger, GRÜNE	16	0,78 %

	Anzahl	Prozent
Klaus Legler, GRÜNE	16	0,78 %
Gisela Herrmann-Bouarsa, GRÜNE	16	0,78 %
Andreas Müller, GRÜNE	16	0,78 %
Ursula Auer, GRÜNE	17	0,83 %
FREIE WÄHLER/FW	2.515	17,36 %
Georg Els, FREIE WÄHLER/FW	55	2,19 %
Rainer Mehringer, FREIE WÄHLER/FW	52	2,07 %
Petra Bauernfeind, FREIE WÄHLER/FW	66	2,62 %
Christian Büchlmann, FREIE WÄHLER/FW	43	1,71 %
Maria Grasser, FREIE WÄHLER/FW	68	2,70 %
Ullrich Gaigl, FREIE WÄHLER/FW	165	6,56 %
Benedikt Hoigt, FREIE WÄHLER/FW	27	1,07 %
Korbinian Empl, FREIE WÄHLER/FW	76	3,02 %
Doris Minet, FREIE WÄHLER/FW	241	9,58 %
Manfred Ranft, FREIE WÄHLER/FW	30	1,19 %
Maximilian Kressirer, FREIE WÄHLER/FW	31	1,23 %
Thomas Gneißl, FREIE WÄHLER/FW	26	1,03 %
Dr. Heike Schmidt-Kronseder, FREIE WÄHLER/FW	30	1,19 %
Valentin Bitzer, FREIE WÄHLER/FW	72	2,86 %
Johanna Mehringer, FREIE WÄHLER/FW	25	0,99 %
Johann Hörmann, FREIE WÄHLER/FW	162	6,44 %
Irmgard Hibler, FREIE WÄHLER/FW	38	1,51 %
Martin Haindl, FREIE WÄHLER/FW	26	1,03 %
Mathias Jell, FREIE WÄHLER/FW	48	1,91 %
Ursula Angenend, FREIE WÄHLER/FW	34	1,35 %
Helmut Scharlach, FREIE WÄHLER/FW	22	0,87 %
Peter Deischl, FREIE WÄHLER/FW	24	0,95 %

	Anzahl	Prozent
Andreas Winner, FREIE WÄHLER/FW	22	0,87 %
Martin Kowalski, FREIE WÄHLER/FW	22	0,87 %
Peter Badmann, FREIE WÄHLER/FW	22	0,87 %
Markus Geier, FREIE WÄHLER/FW	28	1,11 %
Dieter Fischer, FREIE WÄHLER/FW	40	1,59 %
Dr. Christian Aigner, FREIE WÄHLER/FW	65	2,58 %
Franz-Josef Obermaier, FREIE WÄHLER/FW	23	0,91 %
Monika Staudinger, FREIE WÄHLER/FW	25	0,99 %
Robert Hegenauer, FREIE WÄHLER/FW	21	0,83 %
Sebastian Vaas, FREIE WÄHLER/FW	26	1,03 %
Benjamin Groß, FREIE WÄHLER/FW	21	0,83 %
Christine Kohlschütter, FREIE WÄHLER/FW	20	0,80 %
Dr. Susanne Gerster, FREIE WÄHLER/FW	32	1,27 %
Andreas Kögel, FREIE WÄHLER/FW	87	3,46 %
Hans Kerschbaum, FREIE WÄHLER/FW	20	0,80 %
Bettina Kronseder, FREIE WÄHLER/FW	69	2,74 %
Peter Frank, FREIE WÄHLER/FW	20	0,80 %
Johann Balbach, FREIE WÄHLER/FW	23	0,91 %
Peter Heger, FREIE WÄHLER/FW	26	1,03 %
Andrea Schöngruber, FREIE WÄHLER/FW	19	0,76 %
Markus Sedlmeir, FREIE WÄHLER/FW	20	0,80 %
Jürgen Beil, FREIE WÄHLER/FW	19	0,76 %
Marianne Bauer, FREIE WÄHLER/FW	46	1,83 %
Andreas Mangstl, FREIE WÄHLER/FW	102	4,06 %
Christian Nagler, FREIE WÄHLER/FW	18	0,72 %

	Anzahl	Prozent
Natalie Kienmüller-Stadler, FREIE WÄHLER/FW	19	0,76 %
Stephan Weindler, FREIE WÄH-LER/FW	20	0,80 %
Kilian Fischer, FREIE WÄH-LER/FW	51	2,03 %
Susanne Wohlberg, FREIE WÄH-LER/FW	16	0,64 %
Judith Heger, FREIE WÄH-LER/FW	15	0,60 %
Anton Bauer, FREIE WÄH-LER/FW	68	2,70 %
Franz Röslmair, FREIE WÄH-LER/FW	15	0,60 %
Robin Bauersachs, FREIE WÄH-LER/FW	21	0,83 %
Andreas Sichtig, FREIE WÄH-LER/FW	15	0,60 %
Andrea Gumberger-Strobl, FREIE WÄHLER/FW	17	0,68 %
Ulrich Holnburger, FREIE WÄH-LER/FW	27	1,07 %
Wilhelm Hahn, FREIE WÄH-LER/FW	15	0,60 %
Josef Hochholzer, FREIE WÄH-LER/FW	19	0,76 %
AfD	912	6,30 %
Wolfgang Kellermann, AfD	34	3,73 %
Martin Huber, AfD	65	7,13 %
Peter Attenhauser, AfD	45	4,93 %
Rainer Forster, AfD	28	3,07 %
Peter Junker, AfD	24	2,63 %
Otto Kellermann, AfD	21	2,30 %
Dr. Christoph Unterberg, AfD	22	2,41 %
Silvia Elbing, AfD	15	1,64 %
Martin Baade, AfD	25	2,74 %
Dieter Kuhn, AfD	21	2,30 %
Anja Koch, AfD	18	1,97 %
Wilhelm Gamper, AfD	12	1,32 %
Tobias Krüger, AfD	12	1,32 %
Mario Matthiä, AfD	12	1,32 %
Frank Beughold, AfD	12	1,32 %
Ali Schir-Mohammad, AfD	11	1,21 %
Alfons Penzkofer, AfD	15	1,64 %

	Anzahl	Prozent
Christian Riedmayr, AfD	13	1,43 %
Harald Vollmer, AfD	13	1,43 %
Max Öttl, AfD	13	1,43 %
Ines Lohr, AfD	10	1,10 %
Hans Schäftner, AfD	10	1,10 %
Ralf Mielisch, AfD	10	1,10 %
Claudia Bauerdick, AfD	10	1,10 %
Mirko Kamolz, AfD	17	1,86 %
Anton Wastl, AfD	42	4,61 %
Pejman Kafsh Nochi, AfD	11	1,21 %
Josef Mutlitz, AfD	9	0,99 %
Horst Naujoks, AfD	8	0,88 %
Klaus Gäßl, AfD	12	1,32 %
Eugene Flierl, AfD	12	1,32 %
Herbert Oppenauer, AfD	9	0,99 %
Achim Müllerke, AfD	9	0,99 %
Maria Naujoks, AfD	8	0,88 %
Martin Braun, AfD	37	4,06 %
Ludwig Molocher, AfD	15	1,64 %
Andreas Hohberger, AfD	9	0,99 %
Fredi Kuhmann, AfD	9	0,99 %
Tim Dreher, AfD	9	0,99 %
Thomas Kosellek, AfD	9	0,99 %
Ellen Schreiber, AfD	9	0,99 %
Christian Koch, AfD	9	0,99 %
Robert Attenberger, AfD	22	2,41 %
Christoph Perzl, AfD	9	0,99 %
Hanno Schrott, AfD	12	1,32 %
Franz Buchberger, AfD	9	0,99 %
Martin Bauerdick, AfD	9	0,99 %
Thierry Reiss, AfD	12	1,32 %
Peter Thieme, AfD	9	0,99 %
Timothy Schulmann, AfD	9	0,99 %
Martin Lorenz, AfD	9	0,99 %
Jens Köhler, AfD	9	0,99 %
Mario Hüttl, AfD	9	0,99 %
Benjamin Altmann, AfD	9	0,99 %
Stefan Brotzki, AfD	9	0,99 %
Johann Elbing, AfD	9	0,99 %
Manfred Börnert, AfD	9	0,99 %

	Anzahl	Prozent
Robin Stefani, AfD	11	1,21 %
Günter Rübner, AfD	18	1,97 %
Helmut Fessler, AfD	15	1,64 %
SPD	1.503	10,37 %
Ulla Dieckmann, SPD	45	2,99 %
Martin Kern, SPD	26	1,73 %
Gertrud Eichinger, SPD	35	2,33 %
Michael Gruber, SPD	17	1,13 %
Nicole Schley, SPD	29	1,93 %
Niclas Spanel, SPD	14	0,93 %
Simone Jell-Huber, SPD	183	12,18 %
Manfred Slawny, SPD	62	4,13 %
Karin Bischke, SPD	14	0,93 %
Georg Nagler, SPD	11	0,73 %
Michaela Meister, SPD	180	11,98 %
Alexander Gutwill, SPD	14	0,93 %
Katharina Hintermaier, SPD	8	0,53 %
Martin Bichlmaier, SPD	8	0,53 %
Beate Aust, SPD	23	1,53 %
Christian Cosimo, SPD	8	0,53 %
Evelin Gröckel, SPD	8	0,53 %
Johann Kaspera, SPD	8	0,53 %
Sandra Liebold, SPD	8	0,53 %
Josef Schmid, SPD	86	5,72 %
Rosa Kunzmann, SPD	8	0,53 %
Thomas Brix, SPD	11	0,73 %
Jutta Harrer, SPD	11	0,73 %
Dr. rer. nat. habil. Bodo Lampe, SPD	11	0,73 %
Helga Huber, SPD	17	1,13 %
Erwin Nominacher, SPD	11	0,73 %
Katja Bröckl-Bergner, SPD	8	0,53 %
Ernst Giller, SPD	140	9,31 %
Franziska Schmid, SPD	51	3,39 %
Ulrich Reinhardt, SPD	14	0,93 %
Martina Kozica, SPD	8	0,53 %
Andreas Faltermaier, SPD	14	0,93 %
Andrea Neumeier, SPD	8	0,53 %
Josef Romir, SPD	11	0,73 %
Herta Brydon, SPD	8	0,53 %

	Anzahl	Prozent
Michael Kirchner, SPD	11	0,73 %
Marianne Ehrler, SPD	39	2,59 %
Albert Zimmerer, SPD	7	0,47 %
Manuela Schulze, SPD	7	0,47 %
Dr. Walfried Seßler, SPD	7	0,47 %
Katrin Schuster, SPD	7	0,47 %
Joseph Kronseder, SPD	50	3,33 %
Roswitha Bayer-Siegling, SPD	7	0,47 %
Wolfgang Behn, SPD	7	0,47 %
Karin Becker, SPD	6	0,40 %
Heinrich Müller-Ermann, SPD	73	4,86 %
Rita Reichwein, SPD	5	0,33 %
Maximilian Kriegisch, SPD	6	0,40 %
Heiner Grönwald, SPD	5	0,33 %
Christoph Zauner, SPD	55	3,66 %
Raoul Pietschmann, SPD	5	0,33 %
Erdmann Schröter, SPD	5	0,33 %
Michael Paulini, SPD	5	0,33 %
Daniel Kopp, SPD	5	0,33 %
Elisabeth Maurer, SPD	5	0,33 %
Marco Dembecki, SPD	7	0,47 %
Heinz Meister, SPD	43	2,86 %
Richard sen. Döllel, SPD	8	0,53 %
Reinhard Schatz, SPD	5	0,33 %
August Groh, SPD	5	0,33 %
FDP	227	1,57 %
Rosmarie Neumeier-Korn, FDP	14	6,17 %
Wolfgang Stang, FDP	14	6,17 %
Josef Samitz, FDP	11	4,85 %
Rochus Heller, FDP	8	3,52 %
Anne Connelly, FDP	11	4,85 %
Christian Korn, FDP	9	3,96 %
Dr. Arndt Scheffler, FDP	35	15,42 %
Peter Utz, FDP	5	2,20 %
Johann Bauer, FDP	5	2,20 %
Jakob Mittermaier, FDP	6	2,64 %
Kilian Kaiser, FDP	5	2,20 %
Dr. Rainer Vogel, FDP	11	4,85 %
Irene Utz, FDP	2	0,88 %
Christopher Voth, FDP	2	0,88 %

	Anzahl	Prozent
Gabriele Blechinger, FDP	2	0,88 %
Nikolaus Hintermaier, FDP	4	1,76 %
Martin Maier, FDP	2	0,88 %
Dr. Michael Streng, FDP	1	0,44 %
Christina Rescher, FDP	1	0,44 %
Christian Schütz, FDP	1	0,44 %
Herbert Breuer, FDP	1	0,44 %
Rainer Ludwig, FDP	1	0,44 %
Dirk Meisel, FDP	1	0,44 %
Lianka Büchner, FDP	1	0,44 %
Daniel Röder, FDP	9	3,96 %
Johann Hötscher, FDP	1	0,44 %
Herbert Schaffer, FDP	1	0,44 %
Thomas Schreyer, FDP	4	1,76 %
Bernhard Klemm, FDP	4	1,76 %
Marion Stang, FDP	3	1,32 %
Diana Montag, FDP	0	0,00 %
Ciro Petrosino, FDP	0	0,00 %
Julia Berger, FDP	6	2,64 %
Claudia Neumeier, FDP	0	0,00 %
Moritz Neupärtl, FDP	3	1,32 %
Suzy Bezerra da Silva, FDP	3	1,32 %
Daniela Zeitschel, FDP	3	1,32 %
Janina Pfister, FDP	3	1,32 %
Johann Neumeier, FDP	0	0,00 %
Peter Breth, FDP	34	14,98 %
Nino Peppe, FDP	0	0,00 %
Andrea Neumeier, FDP	0	0,00 %
Ladjane Horlacher, FDP	0	0,00 %
ÖDP	571	3,94 %
Wolfgang Reiter, ÖDP	33	5,78 %
Christina Treffler, ÖDP	30	5,25 %
Christian Kainz, ÖDP	15	2,63 %
Dr. phil. Josephine Arnold, ÖDP	15	2,63 %
Georg Gschlößl, ÖDP	15	2,63 %
Gertraud Stede, ÖDP	12	2,10 %
Felix Mayr, ÖDP	12	2,10 %
Monika Reitmajer, ÖDP	12	2,10 %
Nelson Berger, ÖDP	12	2,10 %
Eva-Maria Döllel, ÖDP	15	2,63 %

	Anzahl	Prozent
Matthias Fenk, ÖDP	11	1,93 %
Stephan Treffler, ÖDP	24	4,20 %
Gislinde Wohlrab, ÖDP	8	1,40 %
Tobias Schemmel, ÖDP	8	1,40 %
Monika Daimer, ÖDP	8	1,40 %
Ralf Alscher, ÖDP	11	1,93 %
Dr. Dietmar Kapl, ÖDP	8	1,40 %
Walter Zwirglmaier, ÖDP	83	14,54 %
Günter Daimer, ÖDP	11	1,93 %
Martha Hanslmaier, ÖDP	42	7,36 %
Elisabeth Altmann, ÖDP	5	0,88 %
Andreas Kroh, ÖDP	2	0,35 %
Barbara Mayrhofer, ÖDP	2	0,35 %
Johannes Pointner, ÖDP	5	0,88 %
Evelyn Reinl, ÖDP	2	0,35 %
Sabine Christofori, ÖDP	8	1,40 %
Hubert Daimer, ÖDP	1	0,18 %
Tobias Aigner, ÖDP	1	0,18 %
Doris Treffler-Alscher, ÖDP	1	0,18 %
Christel Hollesch, ÖDP	1	0,18 %
Gerhard Gaisbauer, ÖDP	1	0,18 %
Patricia Kapl, ÖDP	1	0,18 %
Tobias Hopfner, ÖDP	4	0,70 %
Franz Mayrhofer, ÖDP	4	0,70 %
Margaretha Niedermayer, ÖDP	1	0,18 %
Gerhard Reger, ÖDP	44	7,71 %
Marlene Rachl, ÖDP	40	7,01 %
Thomas Altmann, ÖDP	4	0,70 %
Stefan Christofori, ÖDP	7	1,23 %
Martin Walter, ÖDP	1	0,18 %
Egon Weiß, ÖDP	1	0,18 %
Peter Lehan, ÖDP	1	0,18 %
Rosemarie Zampach, ÖDP	4	0,70 %
Josef Jagla, ÖDP	22	3,85 %
Eva-Maria Schemmel, ÖDP	1	0,18 %
Robert Reiter, ÖDP	1	0,18 %
Robert Daimer, ÖDP	1	0,18 %
Monika Schwoshuber, ÖDP	4	0,70 %
Irmgard Stenzel, ÖDP	1	0,18 %
Sophia Treffler, ÖDP	7	1,23 %

	Anzahl	Prozent
Harald Karner, ÖDP	1	0,18 %
Hannelore Schebelle, ÖDP	1	0,18 %
Sabine Reiter, ÖDP	4	0,70 %
Elisabeth Ringler, ÖDP	1	0,18 %
Susanne Broeren, ÖDP	1	0,18 %
DIE LINKE	81	0,56 %
Florian Baum, DIE LINKE	13	16,05 %
Manuela Geyer, DIE LINKE	10	12,35 %
Herta Hertel-Stockinger, DIE LINKE	6	7,41 %
Klaus-Peter Bodnar, DIE LINKE	6	7,41 %
Petra Hindersmann, DIE LINKE	3	3,70 %
Johannes Böhm, DIE LINKE	3	3,70 %
Silvia Langen-Kramer, DIE LINKE	3	3,70 %
Dominikus Rudow, DIE LINKE	3	3,70 %
Hasiyet Richter-Tugrul, DIE LINKE	5	6,17 %
Martin Barchet, DIE LINKE	3	3,70 %
Ljiljana La Perna, DIE LINKE	3	3,70 %
Matthias Crull, DIE LINKE	3	3,70 %
Walter Koppe, DIE LINKE	3	3,70 %
Manfred Hagg, DIE LINKE	3	3,70 %
Hans-Werner Müllera, DIE LINKE	3	3,70 %
Kevin Theiß, DIE LINKE	3	3,70 %
Johann Böhm, DIE LINKE	5	6,17 %
Michael Schlotfeldt, DIE LINKE	3	3,70 %

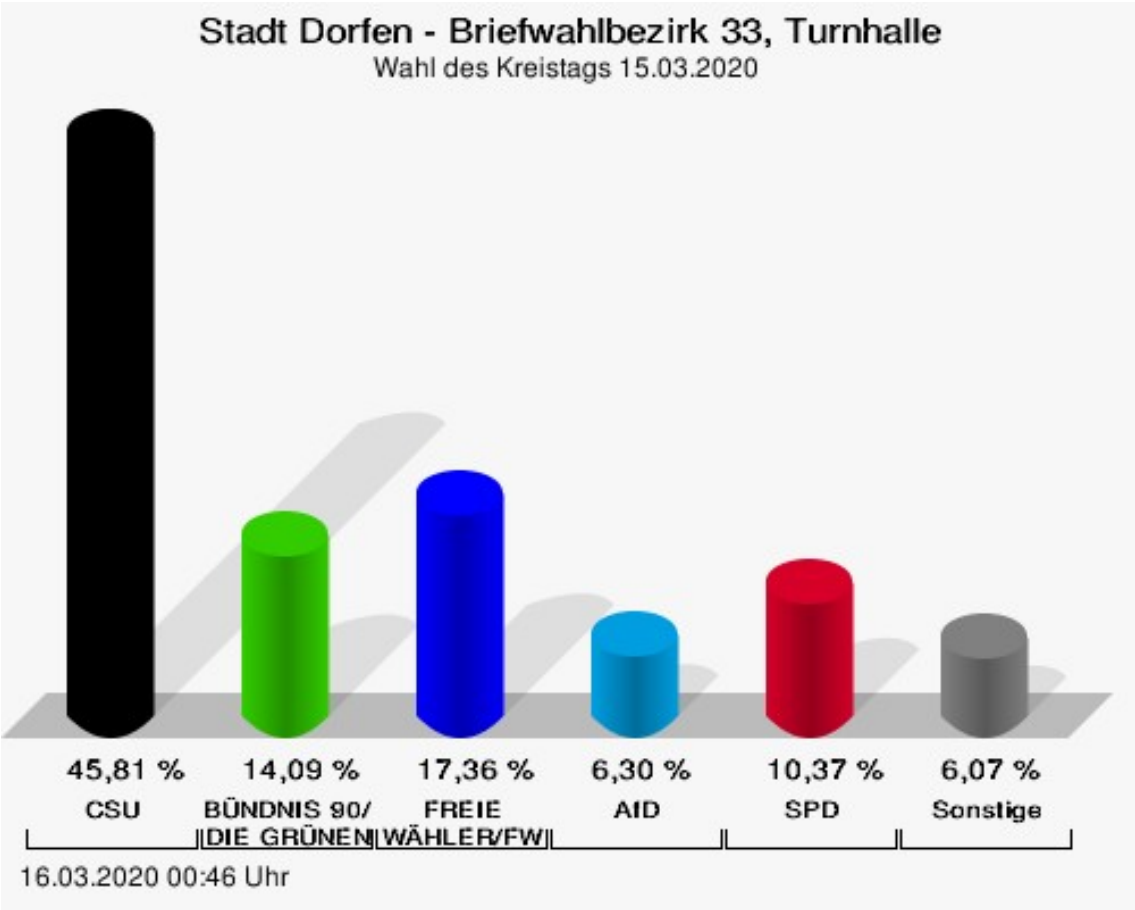

CSU = Christlich-Soziale Union in Bayern e.V.
FREIE WÄHLER/FW = FREIE WÄHLER/FREIE WÄHLERSCHAFT (FW) DES LANDKREISES ERDING e.V.
AfD = Alternative für Deutschland
SPD = Sozialdemokratische Partei Deutschlands

Briefwahlbezirk 34, Turnhalle

	Anzahl	Prozent
CSU	6.116	41,02 %
Martin Bayerstorfer, CSU	252	4,12 %
Max Gotz, CSU	169	2,76 %
Ulrike Scharf, CSU	239	3,91 %
Johann Wiesmaier, CSU	144	2,35 %
Franz Hofstetter, CSU	217	3,55 %
Dr. med. Thomas Bauer, CSU	145	2,37 %
Janine Krzizok, CSU	114	1,86 %
Jakob Schwimmer, CSU	197	3,22 %
Daniel Gottal, CSU	74	1,21 %
Gerlinde Sigl, CSU	164	2,68 %
Heinz Grundner, CSU	341	5,58 %
Rudolf Waxenberger, CSU	94	1,54 %
Ferdinand Geisberger, CSU	106	1,73 %
Cornelia Vogelfänger, CSU	98	1,60 %
Bernhard Mücke, CSU	79	1,29 %
Barbara Lanzinger, CSU	252	4,12 %
Tanja Rieß, CSU	69	1,13 %
Alexander Attensberger, CSU	69	1,13 %
Stefan Haberl, CSU	113	1,85 %
Ursula Eibl, CSU	121	1,98 %
Burkhard Köppen, CSU	89	1,46 %
Willi Vogl, CSU	110	1,80 %
Ludwig Kirmair, CSU	76	1,24 %
Michael Oberhofer, CSU	277	4,53 %
Dr. med. Ludwig Rudolf, CSU	239	3,91 %
Verena Stadler, CSU	58	0,95 %
Monika Pieczonka, CSU	74	1,21 %
Christian Pröbst, CSU	63	1,03 %
Nicole Schmittner, CSU	63	1,03 %
Isabell Haindl, CSU	53	0,87 %
Sosa Balderanou, CSU	70	1,14 %
Thomas Bartl, CSU	52	0,85 %
Manfred Lex, CSU	60	0,98 %
Thomas Schreder, CSU	68	1,11 %
Iva-Natalia Hirth, CSU	55	0,90 %
Josef Vieregg, CSU	55	0,90 %
Martin Greimel, CSU	203	3,32 %
Sabine Berger, CSU	161	2,63 %

	Anzahl	Prozent
Matthias Zimmerer, CSU	55	0,90 %
Dana Klement, CSU	66	1,08 %
Julia Manu, CSU	56	0,92 %
Christoph Kober, CSU	57	0,93 %
Michael Hamburger, CSU	59	0,96 %
Bernd Scheumaier, CSU	70	1,14 %
Beate Eder, CSU	54	0,88 %
Ingrid Renner, CSU	44	0,72 %
Dr.-Ing. Markus Straßberger, CSU	48	0,78 %
Leo Melerowitz, CSU	46	0,75 %
Bernhard Hartl, CSU	82	1,34 %
Lorenz Oberndorfer, CSU	52	0,85 %
Josef Renner, CSU	62	1,01 %
Siegfried Ippisch, CSU	47	0,77 %
Josef Lohmaier, CSU	76	1,24 %
Josef Schref, CSU	44	0,72 %
Hubert Sandtner, CSU	46	0,75 %
Martin Schwarzenbeck, CSU	46	0,75 %
Anton Rosenberger, CSU	68	1,11 %
Marietta Burger-Braun, CSU	42	0,69 %
Anton Daumoser, CSU	67	1,10 %
Stephan Stanglmaier, CSU	46	0,75 %
GRÜNE	2.708	18,16 %
Helga Stieglmeier, GRÜNE	88	3,25 %
Florian Geiger, GRÜNE	78	2,88 %
Monika Wenger, GRÜNE	59	2,18 %
Christoph Sticha, GRÜNE	42	1,55 %
Ursula Frank-Mayer, GRÜNE	179	6,61 %
Stephan Glaubitz, GRÜNE	60	2,22 %
Maria Feckl, GRÜNE	44	1,62 %
Alfred Schreiber, GRÜNE	38	1,40 %
Alice Lorenz, GRÜNE	37	1,37 %
Wolfgang Fritz, GRÜNE	40	1,48 %
Lena Geiger, GRÜNE	60	2,22 %
Dominik Rutz, GRÜNE	43	1,59 %
Doris Kraeker, GRÜNE	34	1,26 %
Michael Hollstein, GRÜNE	35	1,29 %
Andrea Struck, GRÜNE	36	1,33 %
Stefan Gentschew, GRÜNE	34	1,26 %
Melanie Falzetta, GRÜNE	39	1,44 %

	Anzahl	Prozent
Andreas Hartl, GRÜNE	166	6,13 %
Eva Geiger-Haslbeck, GRÜNE	36	1,33 %
Karlheinz Reingruber, GRÜNE	33	1,22 %
Thorsten Scharmatinat, GRÜNE	34	1,26 %
Annett Burgarth, GRÜNE	34	1,26 %
Herbert Maier, GRÜNE	38	1,40 %
Carola Bock, GRÜNE	31	1,14 %
Dr. rer. nat. habil. Philipp Scherer, GRÜNE	37	1,37 %
Tiziana Duphorn, GRÜNE	75	2,77 %
Stefan Herbasch, GRÜNE	31	1,14 %
Julia von der Weppen, GRÜNE	32	1,18 %
Christian Lorenz, GRÜNE	34	1,26 %
Cornelia Ermeier, GRÜNE	40	1,48 %
Reinhard Bloch, GRÜNE	41	1,51 %
Cordia Orlob, GRÜNE	44	1,62 %
Michael Rott, GRÜNE	88	3,25 %
Silvana Stöckel, GRÜNE	34	1,26 %
Alois Neumeier, GRÜNE	31	1,14 %
Ilona Bernstetter, GRÜNE	31	1,14 %
Jens Ehrlinger, GRÜNE	33	1,22 %
Petra Schletter, GRÜNE	30	1,11 %
Matthias Brechter, GRÜNE	74	2,73 %
Monika Althammer, GRÜNE	30	1,11 %
Michael Deimel, GRÜNE	31	1,14 %
Sophia Herff, GRÜNE	34	1,26 %
Alois jun. Gabauer, GRÜNE	29	1,07 %
Martina Scheyhing, GRÜNE	33	1,22 %
Günther Kuhn, GRÜNE	31	1,14 %
Claudia Honsberg, GRÜNE	63	2,33 %
Norbert Hufschmid-Steinmetz, GRÜNE	28	1,03 %
Hanna Ermann, GRÜNE	106	3,91 %
Benjamin Degener, GRÜNE	31	1,14 %
Hannelore Seeger, GRÜNE	29	1,07 %
Johannes Sachteleben, GRÜNE	30	1,11 %
Hannelore Kircher, GRÜNE	26	0,96 %
Peter Willim, GRÜNE	43	1,59 %
Christiane Rothe, GRÜNE	28	1,03 %
Karl Knörr, GRÜNE	28	1,03 %
Denise Lippenberger, GRÜNE	30	1,11 %

	Anzahl	Prozent
Klaus Legler, GRÜNE	31	1,14 %
Gisela Herrmann-Bouarsa, GRÜNE	29	1,07 %
Andreas Müller, GRÜNE	22	0,81 %
Ursula Auer, GRÜNE	23	0,85 %
FREIE WÄHLER/FW	2.274	15,25 %
Georg Els, FREIE WÄHLER/FW	71	3,12 %
Rainer Mehringer, FREIE WÄHLER/FW	49	2,15 %
Petra Bauernfeind, FREIE WÄHLER/FW	48	2,11 %
Christian Büchlmann, FREIE WÄHLER/FW	42	1,85 %
Maria Grasser, FREIE WÄHLER/FW	60	2,64 %
Ullrich Gaigl, FREIE WÄHLER/FW	133	5,85 %
Benedikt Hoigt, FREIE WÄHLER/FW	40	1,76 %
Korbinian Empl, FREIE WÄHLER/FW	60	2,64 %
Doris Minet, FREIE WÄHLER/FW	201	8,84 %
Manfred Ranft, FREIE WÄHLER/FW	51	2,24 %
Maximilian Kressirer, FREIE WÄHLER/FW	33	1,45 %
Thomas Gneißl, FREIE WÄHLER/FW	39	1,72 %
Dr. Heike Schmidt-Kronseder, FREIE WÄHLER/FW	21	0,92 %
Valentin Bitzer, FREIE WÄHLER/FW	66	2,90 %
Johanna Mehringer, FREIE WÄHLER/FW	24	1,06 %
Johann Hörmann, FREIE WÄHLER/FW	169	7,43 %
Irmgard Hibler, FREIE WÄHLER/FW	35	1,54 %
Martin Haindl, FREIE WÄHLER/FW	33	1,45 %
Mathias Jell, FREIE WÄHLER/FW	35	1,54 %
Ursula Angenend, FREIE WÄHLER/FW	22	0,97 %
Helmut Scharlach, FREIE WÄHLER/FW	22	0,97 %
Peter Deischl, FREIE WÄHLER/FW	25	1,10 %

	Anzahl	Prozent
Andreas Winner, FREIE WÄHLER/FW	18	0,79 %
Martin Kowalski, FREIE WÄHLER/FW	18	0,79 %
Peter Badmann, FREIE WÄHLER/FW	18	0,79 %
Markus Geier, FREIE WÄHLER/FW	20	0,88 %
Dieter Fischer, FREIE WÄHLER/FW	25	1,10 %
Dr. Christian Aigner, FREIE WÄHLER/FW	54	2,37 %
Franz-Josef Obermaier, FREIE WÄHLER/FW	18	0,79 %
Monika Staudinger, FREIE WÄHLER/FW	17	0,75 %
Robert Hegenauer, FREIE WÄHLER/FW	17	0,75 %
Sebastian Vaas, FREIE WÄHLER/FW	30	1,32 %
Benjamin Groß, FREIE WÄHLER/FW	17	0,75 %
Christine Kohlschütter, FREIE WÄHLER/FW	17	0,75 %
Dr. Susanne Gerster, FREIE WÄHLER/FW	23	1,01 %
Andreas Kögel, FREIE WÄHLER/FW	73	3,21 %
Hans Kerschbaum, FREIE WÄHLER/FW	17	0,75 %
Bettina Kronseder, FREIE WÄHLER/FW	92	4,05 %
Peter Frank, FREIE WÄHLER/FW	17	0,75 %
Johann Balbach, FREIE WÄHLER/FW	17	0,75 %
Peter Heger, FREIE WÄHLER/FW	26	1,14 %
Andrea Schöngruber, FREIE WÄHLER/FW	17	0,75 %
Markus Sedlmeir, FREIE WÄHLER/FW	19	0,84 %
Jürgen Beil, FREIE WÄHLER/FW	20	0,88 %
Marianne Bauer, FREIE WÄHLER/FW	31	1,36 %
Andreas Mangstl, FREIE WÄHLER/FW	76	3,34 %
Christian Nagler, FREIE WÄHLER/FW	18	0,79 %

	Anzahl	Prozent
Natalie Kienmüller-Stadler, FREIE WÄHLER/FW	15	0,66 %
Stephan Weindler, FREIE WÄH-LER/FW	14	0,62 %
Kilian Fischer, FREIE WÄH-LER/FW	55	2,42 %
Susanne Wohlberg, FREIE WÄH-LER/FW	16	0,70 %
Judith Heger, FREIE WÄH-LER/FW	16	0,70 %
Anton Bauer, FREIE WÄH-LER/FW	56	2,46 %
Franz Röslmair, FREIE WÄH-LER/FW	17	0,75 %
Robin Bauersachs, FREIE WÄH-LER/FW	13	0,57 %
Andreas Sichtig, FREIE WÄH-LER/FW	13	0,57 %
Andrea Gumberger-Strobl, FREIE WÄHLER/FW	13	0,57 %
Ulrich Holnburger, FREIE WÄH-LER/FW	20	0,88 %
Wilhelm Hahn, FREIE WÄH-LER/FW	19	0,84 %
Josef Hochholzer, FREIE WÄH-LER/FW	13	0,57 %
AfD	650	4,36 %
Wolfgang Kellermann, AfD	29	4,46 %
Martin Huber, AfD	55	8,46 %
Peter Attenhauser, AfD	29	4,46 %
Rainer Forster, AfD	20	3,08 %
Peter Junker, AfD	12	1,85 %
Otto Kellermann, AfD	12	1,85 %
Dr. Christoph Unterberg, AfD	12	1,85 %
Silvia Elbing, AfD	12	1,85 %
Martin Baade, AfD	18	2,77 %
Dieter Kuhn, AfD	15	2,31 %
Anja Koch, AfD	12	1,85 %
Wilhelm Gamper, AfD	12	1,85 %
Tobias Krüger, AfD	14	2,15 %
Mario Matthiä, AfD	12	1,85 %
Frank Beughold, AfD	12	1,85 %
Ali Schir-Mohammad, AfD	9	1,38 %
Alfons Penzkofer, AfD	9	1,38 %

	Anzahl	Prozent
Christian Riedmayr, AfD	9	1,38 %
Harald Vollmer, AfD	12	1,85 %
Max Öttl, AfD	9	1,38 %
Ines Lohr, AfD	9	1,38 %
Hans Schäftner, AfD	9	1,38 %
Ralf Mielisch, AfD	9	1,38 %
Claudia Bauerdick, AfD	9	1,38 %
Mirko Kamolz, AfD	14	2,15 %
Anton Wastl, AfD	23	3,54 %
Pejman Kafsh Nochi, AfD	8	1,23 %
Josef Mutlitz, AfD	8	1,23 %
Horst Naujoks, AfD	8	1,23 %
Klaus Gäßl, AfD	8	1,23 %
Eugene Flierl, AfD	12	1,85 %
Herbert Oppenauer, AfD	7	1,08 %
Achim Müllerke, AfD	7	1,08 %
Maria Naujoks, AfD	7	1,08 %
Martin Braun, AfD	21	3,23 %
Ludwig Molocher, AfD	7	1,08 %
Andreas Hohberger, AfD	7	1,08 %
Fredi Kuhmann, AfD	7	1,08 %
Tim Dreher, AfD	7	1,08 %
Thomas Kosellek, AfD	7	1,08 %
Ellen Schreiber, AfD	7	1,08 %
Christian Koch, AfD	7	1,08 %
Robert Attenberger, AfD	12	1,85 %
Christoph Perzl, AfD	7	1,08 %
Hanno Schrott, AfD	6	0,92 %
Franz Buchberger, AfD	6	0,92 %
Martin Bauerdick, AfD	6	0,92 %
Thierry Reiss, AfD	6	0,92 %
Peter Thieme, AfD	6	0,92 %
Timothy Schulmann, AfD	6	0,92 %
Martin Lorenz, AfD	6	0,92 %
Jens Köhler, AfD	6	0,92 %
Mario Hüttl, AfD	6	0,92 %
Benjamin Altmann, AfD	6	0,92 %
Stefan Brotzki, AfD	6	0,92 %
Johann Elbing, AfD	6	0,92 %
Manfred Börnert, AfD	6	0,92 %

	Anzahl	Prozent
Robin Stefani, AfD	9	1,38 %
Günter Rübner, AfD	6	0,92 %
Helmut Fessler, AfD	6	0,92 %
SPD	1.940	13,01 %
Ulla Dieckmann, SPD	45	2,32 %
Martin Kern, SPD	30	1,55 %
Gertrud Eichinger, SPD	60	3,09 %
Michael Gruber, SPD	27	1,39 %
Nicole Schley, SPD	43	2,22 %
Niclas Spanel, SPD	22	1,13 %
Simone Jell-Huber, SPD	166	8,56 %
Manfred Slawny, SPD	75	3,87 %
Karin Bischke, SPD	19	0,98 %
Georg Nagler, SPD	19	0,98 %
Michaela Meister, SPD	171	8,81 %
Alexander Gutwill, SPD	18	0,93 %
Katharina Hintermaier, SPD	17	0,88 %
Martin Bichlmaier, SPD	22	1,13 %
Beate Aust, SPD	23	1,19 %
Christian Cosimo, SPD	23	1,19 %
Evelin Gröckel, SPD	17	0,88 %
Johann Kaspera, SPD	17	0,88 %
Sandra Liebold, SPD	21	1,08 %
Josef Schmid, SPD	108	5,57 %
Rosa Kunzmann, SPD	15	0,77 %
Thomas Brix, SPD	21	1,08 %
Jutta Harrer, SPD	16	0,82 %
Dr. rer. nat. habil. Bodo Lampe, SPD	16	0,82 %
Helga Huber, SPD	21	1,08 %
Erwin Nominacher, SPD	14	0,72 %
Katja Bröckl-Bergner, SPD	14	0,72 %
Ernst Giller, SPD	110	5,67 %
Franziska Schmid, SPD	60	3,09 %
Ulrich Reinhardt, SPD	14	0,72 %
Martina Kozica, SPD	18	0,93 %
Andreas Faltermaier, SPD	17	0,88 %
Andrea Neumeier, SPD	15	0,77 %
Josef Romir, SPD	15	0,77 %
Herta Brydon, SPD	20	1,03 %

	Anzahl	Prozent
Michael Kirchner, SPD	15	0,77 %
Marianne Ehrler, SPD	51	2,63 %
Albert Zimmerer, SPD	18	0,93 %
Manuela Schulze, SPD	18	0,93 %
Dr. Walfried Seßler, SPD	15	0,77 %
Katrin Schuster, SPD	16	0,82 %
Joseph Kronseder, SPD	57	2,94 %
Roswitha Bayer-Siegling, SPD	14	0,72 %
Wolfgang Behn, SPD	14	0,72 %
Karin Becker, SPD	14	0,72 %
Heinrich Müller-Ermann, SPD	115	5,93 %
Rita Reichwein, SPD	13	0,67 %
Maximilian Kriegisch, SPD	13	0,67 %
Heiner Grönwald, SPD	13	0,67 %
Christoph Zauner, SPD	64	3,30 %
Raoul Pietschmann, SPD	14	0,72 %
Erdmann Schröter, SPD	13	0,67 %
Michael Paulini, SPD	13	0,67 %
Daniel Kopp, SPD	12	0,62 %
Elisabeth Maurer, SPD	15	0,77 %
Marco Dembecki, SPD	17	0,88 %
Heinz Meister, SPD	44	2,27 %
Richard sen. Döllel, SPD	11	0,57 %
Reinhard Schatz, SPD	11	0,57 %
August Groh, SPD	11	0,57 %
FDP	281	1,88 %
Rosmarie Neumeier-Korn, FDP	15	5,34 %
Wolfgang Stang, FDP	8	2,85 %
Josef Samitz, FDP	11	3,91 %
Rochus Heller, FDP	9	3,20 %
Anne Connelly, FDP	8	2,85 %
Christian Korn, FDP	8	2,85 %
Dr. Arndt Scheffler, FDP	45	16,01 %
Peter Utz, FDP	6	2,14 %
Johann Bauer, FDP	6	2,14 %
Jakob Mittermaier, FDP	7	2,49 %
Kilian Kaiser, FDP	6	2,14 %
Dr. Rainer Vogel, FDP	9	3,20 %
Irene Utz, FDP	6	2,14 %
Christopher Voth, FDP	6	2,14 %

	Anzahl	Prozent
Gabriele Blechinger, FDP	6	2,14 %
Nikolaus Hintermaier, FDP	6	2,14 %
Martin Maier, FDP	6	2,14 %
Dr. Michael Streng, FDP	3	1,07 %
Christina Rescher, FDP	3	1,07 %
Christian Schütz, FDP	3	1,07 %
Herbert Breuer, FDP	3	1,07 %
Rainer Ludwig, FDP	3	1,07 %
Dirk Meisel, FDP	3	1,07 %
Lianka Büchner, FDP	4	1,42 %
Daniel Röder, FDP	7	2,49 %
Johann Hötscher, FDP	3	1,07 %
Herbert Schaffer, FDP	3	1,07 %
Thomas Schreyer, FDP	3	1,07 %
Bernhard Klemm, FDP	6	2,14 %
Marion Stang, FDP	3	1,07 %
Diana Montag, FDP	3	1,07 %
Ciro Petrosino, FDP	3	1,07 %
Julia Berger, FDP	3	1,07 %
Claudia Neumeier, FDP	4	1,42 %
Moritz Neupärtl, FDP	3	1,07 %
Suzy Bezerra da Silva, FDP	3	1,07 %
Daniela Zeitschel, FDP	3	1,07 %
Janina Pfister, FDP	3	1,07 %
Johann Neumeier, FDP	3	1,07 %
Peter Breth, FDP	28	9,96 %
Nino Peppe, FDP	3	1,07 %
Andrea Neumeier, FDP	4	1,42 %
Ladjane Horlacher, FDP	3	1,07 %
ÖDP	760	5,10 %
Wolfgang Reiter, ÖDP	36	4,74 %
Christina Treffler, ÖDP	51	6,71 %
Christian Kainz, ÖDP	23	3,03 %
Dr. phil. Josephine Arnold, ÖDP	20	2,63 %
Georg Gschlößl, ÖDP	20	2,63 %
Gertraud Stede, ÖDP	10	1,32 %
Felix Mayr, ÖDP	8	1,05 %
Monika Reitmajer, ÖDP	17	2,24 %
Nelson Berger, ÖDP	7	0,92 %
Eva-Maria Döllel, ÖDP	12	1,58 %

	Anzahl	Prozent
Matthias Fenk, ÖDP	7	0,92 %
Stephan Treffler, ÖDP	31	4,08 %
Gislinde Wohlrab, ÖDP	7	0,92 %
Tobias Schemmel, ÖDP	7	0,92 %
Monika Daimer, ÖDP	10	1,32 %
Ralf Alscher, ÖDP	7	0,92 %
Dr. Dietmar Kapl, ÖDP	10	1,32 %
Walter Zwirglmaier, ÖDP	85	11,18 %
Günter Daimer, ÖDP	13	1,71 %
Martha Hanslmaier, ÖDP	48	6,32 %
Elisabeth Altmann, ÖDP	16	2,11 %
Andreas Kroh, ÖDP	10	1,32 %
Barbara Mayrhofer, ÖDP	13	1,71 %
Johannes Pointner, ÖDP	14	1,84 %
Evelyn Reinl, ÖDP	7	0,92 %
Sabine Christofori, ÖDP	19	2,50 %
Hubert Daimer, ÖDP	7	0,92 %
Tobias Aigner, ÖDP	7	0,92 %
Doris Treffler-Alscher, ÖDP	13	1,71 %
Christel Hollesch, ÖDP	6	0,79 %
Gerhard Gaisbauer, ÖDP	6	0,79 %
Patricia Kapl, ÖDP	6	0,79 %
Tobias Hopfner, ÖDP	6	0,79 %
Franz Mayrhofer, ÖDP	10	1,32 %
Margaretha Niedermayer, ÖDP	6	0,79 %
Gerhard Reger, ÖDP	30	3,95 %
Marlene Rachl, ÖDP	36	4,74 %
Thomas Altmann, ÖDP	11	1,45 %
Stefan Christofori, ÖDP	5	0,66 %
Martin Walter, ÖDP	5	0,66 %
Egon Weiß, ÖDP	6	0,79 %
Peter Lehan, ÖDP	5	0,66 %
Rosemarie Zampach, ÖDP	7	0,92 %
Josef Jagla, ÖDP	26	3,42 %
Eva-Maria Schemmel, ÖDP	4	0,53 %
Robert Reiter, ÖDP	5	0,66 %
Robert Daimer, ÖDP	7	0,92 %
Monika Schwoshuber, ÖDP	4	0,53 %
Irmgard Stenzel, ÖDP	4	0,53 %
Sophia Treffler, ÖDP	10	1,32 %

	Anzahl	Prozent
Harald Karner, ÖDP	4	0,53 %
Hannelore Schebelle, ÖDP	3	0,39 %
Sabine Reiter, ÖDP	7	0,92 %
Elisabeth Ringler, ÖDP	3	0,39 %
Susanne Broeren, ÖDP	3	0,39 %
DIE LINKE	179	1,20 %
Florian Baum, DIE LINKE	15	8,38 %
Manuela Geyer, DIE LINKE	10	5,59 %
Herta Hertel-Stockinger, DIE LINKE	12	6,70 %
Klaus-Peter Bodnar, DIE LINKE	12	6,70 %
Petra Hindersmann, DIE LINKE	9	5,03 %
Johannes Böhm, DIE LINKE	9	5,03 %
Silvia Langen-Kramer, DIE LINKE	9	5,03 %
Dominikus Rudow, DIE LINKE	9	5,03 %
Hasiyet Richter-Tugrul, DIE LINKE	9	5,03 %
Martin Barchet, DIE LINKE	9	5,03 %
Ljiljana La Perna, DIE LINKE	9	5,03 %
Matthias Crull, DIE LINKE	9	5,03 %
Walter Koppe, DIE LINKE	9	5,03 %
Manfred Hagg, DIE LINKE	9	5,03 %
Hans-Werner Müllera, DIE LINKE	9	5,03 %
Kevin Theiß, DIE LINKE	10	5,59 %
Johann Böhm, DIE LINKE	9	5,03 %
Michael Schlotfeldt, DIE LINKE	12	6,70 %

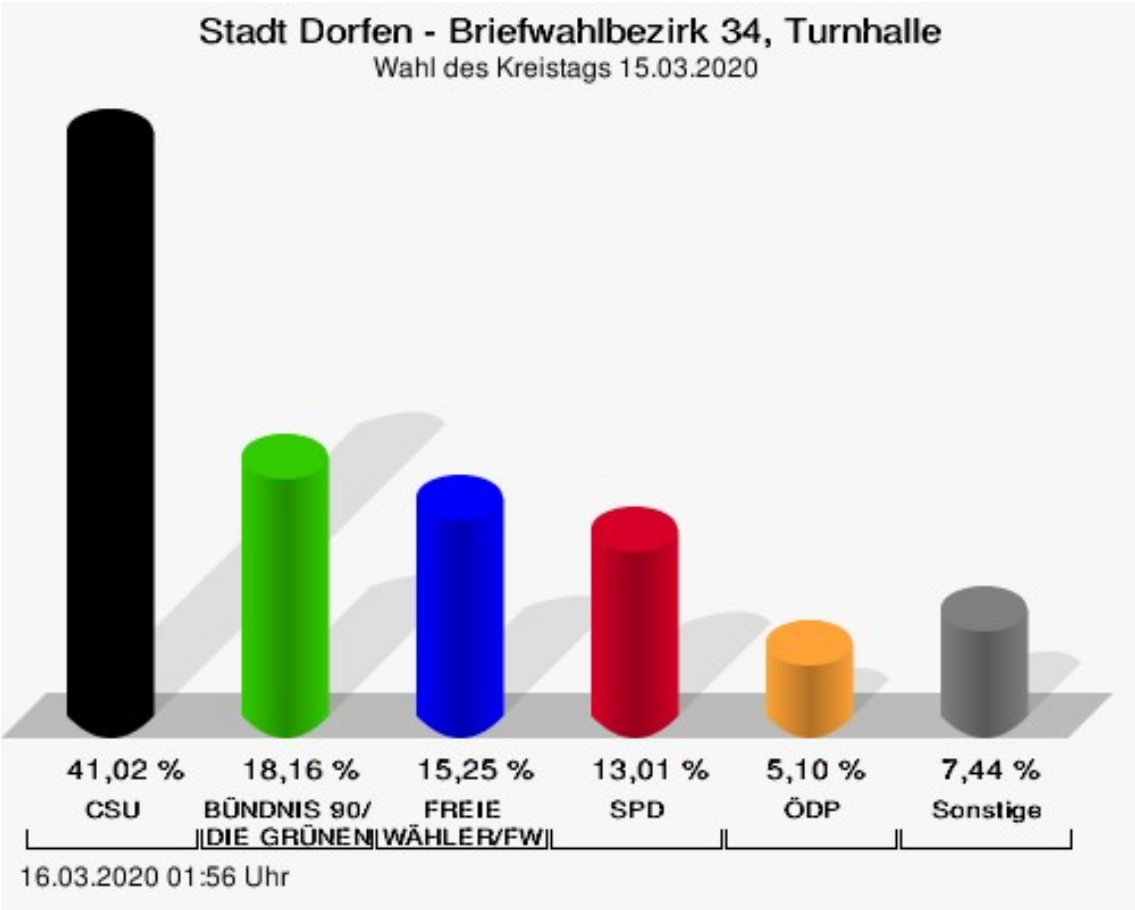

CSU = Christlich-Soziale Union in Bayern e.V.
FREIE WÄHLER/FW = FREIE WÄHLER/FREIE WÄHLERSCHAFT (FW) DES LANDKREISES ERDING e.V.
SPD = Sozialdemokratische Partei Deutschlands
ÖDP = Ökologisch-Demokratische Partei

Briefwahlbezirk 35, Turnhalle

	Anzahl	Prozent
CSU	5.658	39,35 %
Martin Bayerstorfer, CSU	239	4,22 %
Max Gotz, CSU	170	3,00 %
Ulrike Scharf, CSU	241	4,26 %
Johann Wiesmaier, CSU	116	2,05 %
Franz Hofstetter, CSU	251	4,44 %
Dr. med. Thomas Bauer, CSU	109	1,93 %
Janine Krzizok, CSU	93	1,64 %
Jakob Schwimmer, CSU	215	3,80 %
Daniel Gottal, CSU	60	1,06 %
Gerlinde Sigl, CSU	171	3,02 %
Heinz Grundner, CSU	321	5,67 %
Rudolf Waxenberger, CSU	70	1,24 %
Ferdinand Geisberger, CSU	59	1,04 %
Cornelia Vogelfänger, CSU	70	1,24 %
Bernhard Mücke, CSU	53	0,94 %
Barbara Lanzinger, CSU	235	4,15 %
Tanja Rieß, CSU	59	1,04 %
Alexander Attensberger, CSU	61	1,08 %
Stefan Haberl, CSU	93	1,64 %
Ursula Eibl, CSU	87	1,54 %
Burkhard Köppen, CSU	55	0,97 %
Willi Vogl, CSU	100	1,77 %
Ludwig Kirmair, CSU	53	0,94 %
Michael Oberhofer, CSU	242	4,28 %
Dr. med. Ludwig Rudolf, CSU	227	4,01 %
Verena Stadler, CSU	52	0,92 %
Monika Pieczonka, CSU	57	1,01 %
Christian Pröbst, CSU	54	0,95 %
Nicole Schmittner, CSU	62	1,10 %
Isabell Haindl, CSU	56	0,99 %
Sosa Balderanou, CSU	77	1,36 %
Thomas Bartl, CSU	53	0,94 %
Manfred Lex, CSU	47	0,83 %
Thomas Schreder, CSU	46	0,81 %
Iva-Natalia Hirth, CSU	48	0,85 %
Josef Vieregg, CSU	58	1,03 %
Martin Greimel, CSU	204	3,61 %
Sabine Berger, CSU	219	3,87 %

	Anzahl	Prozent
Matthias Zimmerer, CSU	46	0,81 %
Dana Klement, CSU	62	1,10 %
Julia Manu, CSU	55	0,97 %
Christoph Kober, CSU	50	0,88 %
Michael Hamburger, CSU	67	1,18 %
Bernd Scheumaier, CSU	45	0,80 %
Beate Eder, CSU	50	0,88 %
Ingrid Renner, CSU	53	0,94 %
Dr.-Ing. Markus Straßberger, CSU	41	0,72 %
Leo Melerowitz, CSU	42	0,74 %
Bernhard Hartl, CSU	68	1,20 %
Lorenz Oberndorfer, CSU	53	0,94 %
Josef Renner, CSU	54	0,95 %
Siegfried Ippisch, CSU	35	0,62 %
Josef Lohmaier, CSU	100	1,77 %
Josef Schref, CSU	50	0,88 %
Hubert Sandtner, CSU	35	0,62 %
Martin Schwarzenbeck, CSU	32	0,57 %
Anton Rosenberger, CSU	70	1,24 %
Marietta Burger-Braun, CSU	32	0,57 %
Anton Daumoser, CSU	99	1,75 %
Stephan Stanglmaier, CSU	36	0,64 %
GRÜNE	2.821	19,62 %
Helga Stieglmeier, GRÜNE	90	3,19 %
Florian Geiger, GRÜNE	66	2,34 %
Monika Wenger, GRÜNE	67	2,38 %
Christoph Sticha, GRÜNE	61	2,16 %
Ursula Frank-Mayer, GRÜNE	155	5,49 %
Stephan Glaubitz, GRÜNE	80	2,84 %
Maria Feckl, GRÜNE	63	2,23 %
Alfred Schreiber, GRÜNE	46	1,63 %
Alice Lorenz, GRÜNE	45	1,60 %
Wolfgang Fritz, GRÜNE	46	1,63 %
Lena Geiger, GRÜNE	59	2,09 %
Dominik Rutz, GRÜNE	46	1,63 %
Doris Kraeker, GRÜNE	51	1,81 %
Michael Hollstein, GRÜNE	42	1,49 %
Andrea Struck, GRÜNE	43	1,52 %
Stefan Gentschew, GRÜNE	37	1,31 %
Melanie Falzetta, GRÜNE	39	1,38 %

	Anzahl	Prozent
Andreas Hartl, GRÜNE	154	5,46 %
Eva Geiger-Haslbeck, GRÜNE	42	1,49 %
Karlheinz Reingruber, GRÜNE	40	1,42 %
Thorsten Scharmatinat, GRÜNE	33	1,17 %
Annett Burgarth, GRÜNE	35	1,24 %
Herbert Maier, GRÜNE	34	1,21 %
Carola Bock, GRÜNE	33	1,17 %
Dr. rer. nat. habil. Philipp Scherer, GRÜNE	33	1,17 %
Tiziana Duphorn, GRÜNE	73	2,59 %
Stefan Herbasch, GRÜNE	33	1,17 %
Julia von der Weppen, GRÜNE	31	1,10 %
Christian Lorenz, GRÜNE	31	1,10 %
Cornelia Ermeier, GRÜNE	40	1,42 %
Reinhard Bloch, GRÜNE	32	1,13 %
Cordia Orlob, GRÜNE	46	1,63 %
Michael Rott, GRÜNE	86	3,05 %
Silvana Stöckel, GRÜNE	34	1,21 %
Alois Neumeier, GRÜNE	29	1,03 %
Ilona Bernstetter, GRÜNE	33	1,17 %
Jens Ehrlinger, GRÜNE	28	0,99 %
Petra Schletter, GRÜNE	27	0,96 %
Matthias Brechter, GRÜNE	83	2,94 %
Monika Althammer, GRÜNE	27	0,96 %
Michael Deimel, GRÜNE	29	1,03 %
Sophia Herff, GRÜNE	32	1,13 %
Alois jun. Gabauer, GRÜNE	28	0,99 %
Martina Scheyhing, GRÜNE	30	1,06 %
Günther Kuhn, GRÜNE	29	1,03 %
Claudia Honsberg, GRÜNE	74	2,62 %
Norbert Hufschmid-Steinmetz, GRÜNE	32	1,13 %
Hanna Ermann, GRÜNE	113	4,01 %
Benjamin Degener, GRÜNE	32	1,13 %
Hannelore Seeger, GRÜNE	27	0,96 %
Johannes Sachteleben, GRÜNE	29	1,03 %
Hannelore Kircher, GRÜNE	26	0,92 %
Peter Willim, GRÜNE	57	2,02 %
Christiane Rothe, GRÜNE	28	0,99 %
Karl Knörr, GRÜNE	27	0,96 %
Denise Lippenberger, GRÜNE	32	1,13 %

	Anzahl	Prozent
Klaus Legler, GRÜNE	32	1,13 %
Gisela Herrmann-Bouarsa, GRÜNE	37	1,31 %
Andreas Müller, GRÜNE	23	0,82 %
Ursula Auer, GRÜNE	31	1,10 %
FREIE WÄHLER/FW	2.258	15,71 %
Georg Els, FREIE WÄHLER/FW	34	1,51 %
Rainer Mehringer, FREIE WÄHLER/FW	49	2,17 %
Petra Bauernfeind, FREIE WÄHLER/FW	50	2,21 %
Christian Büchlmann, FREIE WÄHLER/FW	25	1,11 %
Maria Grasser, FREIE WÄHLER/FW	52	2,30 %
Ullrich Gaigl, FREIE WÄHLER/FW	146	6,47 %
Benedikt Hoigt, FREIE WÄHLER/FW	26	1,15 %
Korbinian Empl, FREIE WÄHLER/FW	83	3,68 %
Doris Minet, FREIE WÄHLER/FW	178	7,88 %
Manfred Ranft, FREIE WÄHLER/FW	28	1,24 %
Maximilian Kressirer, FREIE WÄHLER/FW	25	1,11 %
Thomas Gneißl, FREIE WÄHLER/FW	30	1,33 %
Dr. Heike Schmidt-Kronseder, FREIE WÄHLER/FW	27	1,20 %
Valentin Bitzer, FREIE WÄHLER/FW	67	2,97 %
Johanna Mehringer, FREIE WÄHLER/FW	29	1,28 %
Johann Hörmann, FREIE WÄHLER/FW	125	5,54 %
Irmgard Hibler, FREIE WÄHLER/FW	34	1,51 %
Martin Haindl, FREIE WÄHLER/FW	30	1,33 %
Mathias Jell, FREIE WÄHLER/FW	41	1,82 %
Ursula Angenend, FREIE WÄHLER/FW	26	1,15 %
Helmut Scharlach, FREIE WÄHLER/FW	24	1,06 %
Peter Deischl, FREIE WÄHLER/FW	23	1,02 %

	Anzahl	Prozent
Andreas Winner, FREIE WÄHLER/FW	22	0,97 %
Martin Kowalski, FREIE WÄHLER/FW	22	0,97 %
Peter Badmann, FREIE WÄHLER/FW	21	0,93 %
Markus Geier, FREIE WÄHLER/FW	20	0,89 %
Dieter Fischer, FREIE WÄHLER/FW	47	2,08 %
Dr. Christian Aigner, FREIE WÄHLER/FW	68	3,01 %
Franz-Josef Obermaier, FREIE WÄHLER/FW	19	0,84 %
Monika Staudinger, FREIE WÄHLER/FW	25	1,11 %
Robert Hegenauer, FREIE WÄHLER/FW	20	0,89 %
Sebastian Vaas, FREIE WÄHLER/FW	28	1,24 %
Benjamin Groß, FREIE WÄHLER/FW	19	0,84 %
Christine Kohlschütter, FREIE WÄHLER/FW	20	0,89 %
Dr. Susanne Gerster, FREIE WÄHLER/FW	24	1,06 %
Andreas Kögel, FREIE WÄHLER/FW	72	3,19 %
Hans Kerschbaum, FREIE WÄHLER/FW	23	1,02 %
Bettina Kronseder, FREIE WÄHLER/FW	72	3,19 %
Peter Frank, FREIE WÄHLER/FW	18	0,80 %
Johann Balbach, FREIE WÄHLER/FW	22	0,97 %
Peter Heger, FREIE WÄHLER/FW	27	1,20 %
Andrea Schöngruber, FREIE WÄHLER/FW	19	0,84 %
Markus Sedlmeir, FREIE WÄHLER/FW	20	0,89 %
Jürgen Beil, FREIE WÄHLER/FW	20	0,89 %
Marianne Bauer, FREIE WÄHLER/FW	34	1,51 %
Andreas Mangstl, FREIE WÄHLER/FW	91	4,03 %
Christian Nagler, FREIE WÄHLER/FW	17	0,75 %

	Anzahl	Prozent
Natalie Kienmüller-Stadler, FREIE WÄHLER/FW	17	0,75 %
Stephan Weindler, FREIE WÄH-LER/FW	16	0,71 %
Kilian Fischer, FREIE WÄH-LER/FW	69	3,06 %
Susanne Wohlberg, FREIE WÄH-LER/FW	15	0,66 %
Judith Heger, FREIE WÄH-LER/FW	18	0,80 %
Anton Bauer, FREIE WÄH-LER/FW	60	2,66 %
Franz Röslmair, FREIE WÄH-LER/FW	17	0,75 %
Robin Bauersachs, FREIE WÄH-LER/FW	18	0,80 %
Andreas Sichtig, FREIE WÄH-LER/FW	15	0,66 %
Andrea Gumberger-Strobl, FREIE WÄHLER/FW	16	0,71 %
Ulrich Holnburger, FREIE WÄH-LER/FW	24	1,06 %
Wilhelm Hahn, FREIE WÄH-LER/FW	16	0,71 %
Josef Hochholzer, FREIE WÄH-LER/FW	15	0,66 %
AfD	890	6,19 %
Wolfgang Kellermann, AfD	44	4,94 %
Martin Huber, AfD	50	5,62 %
Peter Attenhauser, AfD	45	5,06 %
Rainer Forster, AfD	27	3,03 %
Peter Junker, AfD	24	2,70 %
Otto Kellermann, AfD	23	2,58 %
Dr. Christoph Unterberg, AfD	16	1,80 %
Silvia Elbing, AfD	12	1,35 %
Martin Baade, AfD	27	3,03 %
Dieter Kuhn, AfD	22	2,47 %
Anja Koch, AfD	13	1,46 %
Wilhelm Gamper, AfD	10	1,12 %
Tobias Krüger, AfD	13	1,46 %
Mario Matthiä, AfD	13	1,46 %
Frank Beughold, AfD	10	1,12 %
Ali Schir-Mohammad, AfD	13	1,46 %
Alfons Penzkofer, AfD	15	1,69 %

	Anzahl	Prozent
Christian Riedmayr, AfD	10	1,12 %
Harald Vollmer, AfD	13	1,46 %
Max Öttl, AfD	10	1,12 %
Ines Lohr, AfD	16	1,80 %
Hans Schäftner, AfD	10	1,12 %
Ralf Mielisch, AfD	10	1,12 %
Claudia Bauerdick, AfD	10	1,12 %
Mirko Kamolz, AfD	24	2,70 %
Anton Wastl, AfD	45	5,06 %
Pejman Kafsh Nochi, AfD	10	1,12 %
Josef Mutlitz, AfD	13	1,46 %
Horst Naujoks, AfD	10	1,12 %
Klaus Gäßl, AfD	13	1,46 %
Eugene Flierl, AfD	12	1,35 %
Herbert Oppenauer, AfD	9	1,01 %
Achim Müllerke, AfD	9	1,01 %
Maria Naujoks, AfD	9	1,01 %
Martin Braun, AfD	34	3,82 %
Ludwig Molocher, AfD	9	1,01 %
Andreas Hohberger, AfD	9	1,01 %
Fredi Kuhmann, AfD	9	1,01 %
Tim Dreher, AfD	7	0,79 %
Thomas Kosellek, AfD	7	0,79 %
Ellen Schreiber, AfD	7	0,79 %
Christian Koch, AfD	7	0,79 %
Robert Attenberger, AfD	17	1,91 %
Christoph Perzl, AfD	7	0,79 %
Hanno Schrott, AfD	7	0,79 %
Franz Buchberger, AfD	7	0,79 %
Martin Bauerdick, AfD	7	0,79 %
Thierry Reiss, AfD	7	0,79 %
Peter Thieme, AfD	7	0,79 %
Timothy Schulmann, AfD	7	0,79 %
Martin Lorenz, AfD	7	0,79 %
Jens Köhler, AfD	7	0,79 %
Mario Hüttl, AfD	7	0,79 %
Benjamin Altmann, AfD	7	0,79 %
Stefan Brotzki, AfD	7	0,79 %
Johann Elbing, AfD	7	0,79 %
Manfred Börnert, AfD	7	0,79 %

	Anzahl	Prozent
Robin Stefani, AfD	22	2,47 %
Günter Rübner, AfD	27	3,03 %
Helmut Fessler, AfD	27	3,03 %
SPD	1.574	10,95 %
Ulla Dieckmann, SPD	52	3,30 %
Martin Kern, SPD	28	1,78 %
Gertrud Eichinger, SPD	28	1,78 %
Michael Gruber, SPD	25	1,59 %
Nicole Schley, SPD	34	2,16 %
Niclas Spanel, SPD	22	1,40 %
Simone Jell-Huber, SPD	164	10,42 %
Manfred Slawny, SPD	83	5,27 %
Karin Bischke, SPD	13	0,83 %
Georg Nagler, SPD	16	1,02 %
Michaela Meister, SPD	155	9,85 %
Alexander Gutwill, SPD	12	0,76 %
Katharina Hintermaier, SPD	10	0,64 %
Martin Bichlmaier, SPD	15	0,95 %
Beate Aust, SPD	15	0,95 %
Christian Cosimo, SPD	8	0,51 %
Evelin Gröckel, SPD	8	0,51 %
Johann Kaspera, SPD	8	0,51 %
Sandra Liebold, SPD	9	0,57 %
Josef Schmid, SPD	75	4,76 %
Rosa Kunzmann, SPD	12	0,76 %
Thomas Brix, SPD	8	0,51 %
Jutta Harrer, SPD	13	0,83 %
Dr. rer. nat. habil. Bodo Lampe, SPD	12	0,76 %
Helga Huber, SPD	17	1,08 %
Erwin Nominacher, SPD	8	0,51 %
Katja Bröckl-Bergner, SPD	10	0,64 %
Ernst Giller, SPD	120	7,62 %
Franziska Schmid, SPD	37	2,35 %
Ulrich Reinhardt, SPD	11	0,70 %
Martina Kozica, SPD	9	0,57 %
Andreas Faltermaier, SPD	8	0,51 %
Andrea Neumeier, SPD	8	0,51 %
Josef Romir, SPD	16	1,02 %
Herta Brydon, SPD	7	0,44 %

	Anzahl	Prozent
Michael Kirchner, SPD	12	0,76 %
Marianne Ehrler, SPD	48	3,05 %
Albert Zimmerer, SPD	13	0,83 %
Manuela Schulze, SPD	8	0,51 %
Dr. Walfried Seßler, SPD	8	0,51 %
Katrin Schuster, SPD	10	0,64 %
Joseph Kronseder, SPD	59	3,75 %
Roswitha Bayer-Siegling, SPD	7	0,44 %
Wolfgang Behn, SPD	11	0,70 %
Karin Becker, SPD	7	0,44 %
Heinrich Müller-Ermann, SPD	85	5,40 %
Rita Reichwein, SPD	9	0,57 %
Maximilian Kriegisch, SPD	8	0,51 %
Heiner Grönwald, SPD	6	0,38 %
Christoph Zauner, SPD	71	4,51 %
Raoul Pietschmann, SPD	6	0,38 %
Erdmann Schröter, SPD	13	0,83 %
Michael Paulini, SPD	6	0,38 %
Daniel Kopp, SPD	7	0,44 %
Elisabeth Maurer, SPD	11	0,70 %
Marco Dembecki, SPD	8	0,51 %
Heinz Meister, SPD	45	2,86 %
Richard sen. Döllel, SPD	13	0,83 %
Reinhard Schatz, SPD	14	0,89 %
August Groh, SPD	13	0,83 %
FDP	296	2,06 %
Rosmarie Neumeier-Korn, FDP	17	5,74 %
Wolfgang Stang, FDP	11	3,72 %
Josef Samitz, FDP	6	2,03 %
Rochus Heller, FDP	8	2,70 %
Anne Connelly, FDP	6	2,03 %
Christian Korn, FDP	10	3,38 %
Dr. Arndt Scheffler, FDP	33	11,15 %
Peter Utz, FDP	12	4,05 %
Johann Bauer, FDP	6	2,03 %
Jakob Mittermaier, FDP	11	3,72 %
Kilian Kaiser, FDP	6	2,03 %
Dr. Rainer Vogel, FDP	7	2,36 %
Irene Utz, FDP	6	2,03 %
Christopher Voth, FDP	7	2,36 %

	Anzahl	Prozent
Gabriele Blechinger, FDP	7	2,36 %
Nikolaus Hintermaier, FDP	6	2,03 %
Martin Maier, FDP	9	3,04 %
Dr. Michael Streng, FDP	4	1,35 %
Christina Rescher, FDP	7	2,36 %
Christian Schütz, FDP	3	1,01 %
Herbert Breuer, FDP	3	1,01 %
Rainer Ludwig, FDP	3	1,01 %
Dirk Meisel, FDP	3	1,01 %
Lianka Büchner, FDP	3	1,01 %
Daniel Röder, FDP	5	1,69 %
Johann Hötscher, FDP	3	1,01 %
Herbert Schaffer, FDP	4	1,35 %
Thomas Schreyer, FDP	3	1,01 %
Bernhard Klemm, FDP	3	1,01 %
Marion Stang, FDP	9	3,04 %
Diana Montag, FDP	3	1,01 %
Ciro Petrosino, FDP	3	1,01 %
Julia Berger, FDP	13	4,39 %
Claudia Neumeier, FDP	4	1,35 %
Moritz Neupärtl, FDP	2	0,68 %
Suzy Bezerra da Silva, FDP	8	2,70 %
Daniela Zeitschel, FDP	2	0,68 %
Janina Pfister, FDP	3	1,01 %
Johann Neumeier, FDP	2	0,68 %
Peter Breth, FDP	25	8,45 %
Nino Peppe, FDP	4	1,35 %
Andrea Neumeier, FDP	4	1,35 %
Ladjane Horlacher, FDP	2	0,68 %
ÖDP	645	4,49 %
Wolfgang Reiter, ÖDP	33	5,12 %
Christina Treffler, ÖDP	34	5,27 %
Christian Kainz, ÖDP	12	1,86 %
Dr. phil. Josephine Arnold, ÖDP	17	2,64 %
Georg Gschlößl, ÖDP	12	1,86 %
Gertraud Stede, ÖDP	6	0,93 %
Felix Mayr, ÖDP	6	0,93 %
Monika Reitmajer, ÖDP	8	1,24 %
Nelson Berger, ÖDP	5	0,78 %
Eva-Maria Döllel, ÖDP	7	1,09 %

	Anzahl	Prozent
Matthias Fenk, ÖDP	4	0,62 %
Stephan Treffler, ÖDP	36	5,58 %
Gislinde Wohlrab, ÖDP	4	0,62 %
Tobias Schemmel, ÖDP	5	0,78 %
Monika Daimer, ÖDP	4	0,62 %
Ralf Alscher, ÖDP	4	0,62 %
Dr. Dietmar Kapl, ÖDP	9	1,40 %
Walter Zwirglmaier, ÖDP	77	11,94 %
Günter Daimer, ÖDP	4	0,62 %
Martha Hanslmaier, ÖDP	45	6,98 %
Elisabeth Altmann, ÖDP	7	1,09 %
Andreas Kroh, ÖDP	4	0,62 %
Barbara Mayrhofer, ÖDP	5	0,78 %
Johannes Pointner, ÖDP	5	0,78 %
Evelyn Reinl, ÖDP	4	0,62 %
Sabine Christofori, ÖDP	35	5,43 %
Hubert Daimer, ÖDP	4	0,62 %
Tobias Aigner, ÖDP	10	1,55 %
Doris Treffler-Alscher, ÖDP	13	2,02 %
Christel Hollesch, ÖDP	3	0,47 %
Gerhard Gaisbauer, ÖDP	4	0,62 %
Patricia Kapl, ÖDP	4	0,62 %
Tobias Hopfner, ÖDP	2	0,31 %
Franz Mayrhofer, ÖDP	2	0,31 %
Margaretha Niedermayer, ÖDP	1	0,16 %
Gerhard Reger, ÖDP	41	6,36 %
Marlene Rachl, ÖDP	46	7,13 %
Thomas Altmann, ÖDP	2	0,31 %
Stefan Christofori, ÖDP	29	4,50 %
Martin Walter, ÖDP	2	0,31 %
Egon Weiß, ÖDP	1	0,16 %
Peter Lehan, ÖDP	3	0,47 %
Rosemarie Zampach, ÖDP	9	1,40 %
Josef Jagla, ÖDP	16	2,48 %
Eva-Maria Schemmel, ÖDP	4	0,62 %
Robert Reiter, ÖDP	2	0,31 %
Robert Daimer, ÖDP	3	0,47 %
Monika Schwoshuber, ÖDP	11	1,71 %
Irmgard Stenzel, ÖDP	1	0,16 %
Sophia Treffler, ÖDP	18	2,79 %

	Anzahl	Prozent
Harald Karner, ÖDP	2	0,31 %
Hannelore Schebelle, ÖDP	1	0,16 %
Sabine Reiter, ÖDP	10	1,55 %
Elisabeth Ringler, ÖDP	8	1,24 %
Susanne Broeren, ÖDP	1	0,16 %
DIE LINKE	235	1,63 %
Florian Baum, DIE LINKE	15	6,38 %
Manuela Geyer, DIE LINKE	15	6,38 %
Herta Hertel-Stockinger, DIE LINKE	15	6,38 %
Klaus-Peter Bodnar, DIE LINKE	15	6,38 %
Petra Hindersmann, DIE LINKE	15	6,38 %
Johannes Böhm, DIE LINKE	12	5,11 %
Silvia Langen-Kramer, DIE LINKE	15	6,38 %
Dominikus Rudow, DIE LINKE	12	5,11 %
Hasiyet Richter-Tugrul, DIE LINKE	16	6,81 %
Martin Barchet, DIE LINKE	12	5,11 %
Ljiljana La Perna, DIE LINKE	16	6,81 %
Matthias Crull, DIE LINKE	12	5,11 %
Walter Koppe, DIE LINKE	14	5,96 %
Manfred Hagg, DIE LINKE	12	5,11 %
Hans-Werner Müllera, DIE LINKE	12	5,11 %
Kevin Theiß, DIE LINKE	9	3,83 %
Johann Böhm, DIE LINKE	9	3,83 %
Michael Schlotfeldt, DIE LINKE	9	3,83 %

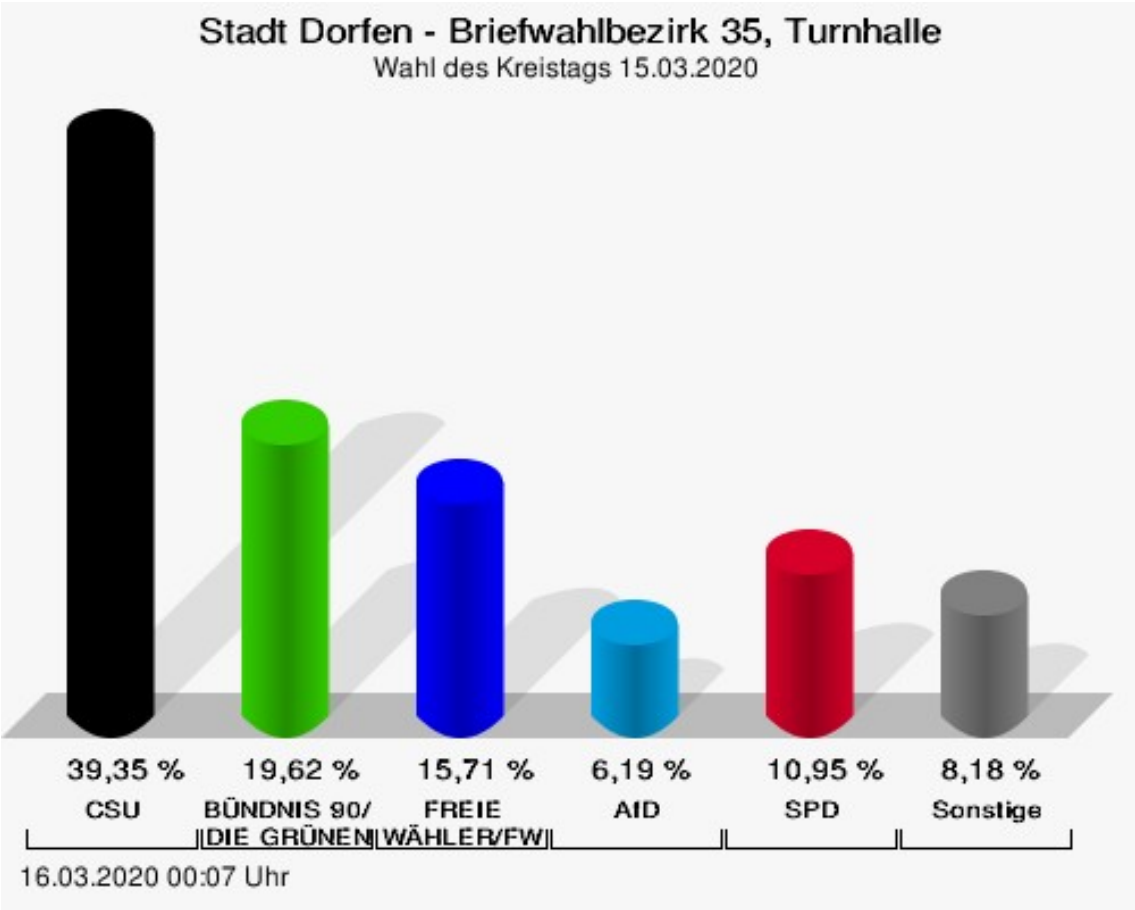

CSU = Christlich-Soziale Union in Bayern e.V.
FREIE WÄHLER/FW = FREIE WÄHLER/FREIE WÄHLERSCHAFT (FW) DES LANDKREISES ERDING e.V.
AfD = Alternative für Deutschland
SPD = Sozialdemokratische Partei Deutschlands

Briefwahlbezirk 36, Turnhalle

	Anzahl	Prozent
CSU	6.361	43,81 %
Martin Bayerstorfer, CSU	254	3,99 %
Max Gotz, CSU	155	2,44 %
Ulrike Scharf, CSU	292	4,59 %
Johann Wiesmaier, CSU	132	2,08 %
Franz Hofstetter, CSU	249	3,91 %
Dr. med. Thomas Bauer, CSU	115	1,81 %
Janine Krzizok, CSU	104	1,63 %
Jakob Schwimmer, CSU	236	3,71 %
Daniel Gottal, CSU	68	1,07 %
Gerlinde Sigl, CSU	175	2,75 %
Heinz Grundner, CSU	363	5,71 %
Rudolf Waxenberger, CSU	108	1,70 %
Ferdinand Geisberger, CSU	80	1,26 %
Cornelia Vogelfänger, CSU	88	1,38 %
Bernhard Mücke, CSU	65	1,02 %
Barbara Lanzinger, CSU	272	4,28 %
Tanja Rieß, CSU	65	1,02 %
Alexander Attensberger, CSU	67	1,05 %
Stefan Haberl, CSU	150	2,36 %
Ursula Eibl, CSU	119	1,87 %
Burkhard Köppen, CSU	59	0,93 %
Willi Vogl, CSU	86	1,35 %
Ludwig Kirmair, CSU	78	1,23 %
Michael Oberhofer, CSU	280	4,40 %
Dr. med. Ludwig Rudolf, CSU	279	4,39 %
Verena Stadler, CSU	55	0,86 %
Monika Pieczonka, CSU	73	1,15 %
Christian Pröbst, CSU	54	0,85 %
Nicole Schmittner, CSU	72	1,13 %
Isabell Haindl, CSU	55	0,86 %
Sosa Balderanou, CSU	75	1,18 %
Thomas Bartl, CSU	58	0,91 %
Manfred Lex, CSU	56	0,88 %
Thomas Schreder, CSU	58	0,91 %
Iva-Natalia Hirth, CSU	49	0,77 %
Josef Vieregg, CSU	53	0,83 %
Martin Greimel, CSU	249	3,91 %
Sabine Berger, CSU	242	3,80 %

	Anzahl	Prozent
Matthias Zimmerer, CSU	56	0,88 %
Dana Klement, CSU	56	0,88 %
Julia Manu, CSU	45	0,71 %
Christoph Kober, CSU	42	0,66 %
Michael Hamburger, CSU	89	1,40 %
Bernd Scheumaier, CSU	47	0,74 %
Beate Eder, CSU	48	0,75 %
Ingrid Renner, CSU	54	0,85 %
Dr.-Ing. Markus Straßberger, CSU	39	0,61 %
Leo Melerowitz, CSU	38	0,60 %
Bernhard Hartl, CSU	70	1,10 %
Lorenz Oberndorfer, CSU	67	1,05 %
Josef Renner, CSU	61	0,96 %
Siegfried Ippisch, CSU	41	0,64 %
Josef Lohmaier, CSU	94	1,48 %
Josef Schref, CSU	54	0,85 %
Hubert Sandtner, CSU	42	0,66 %
Martin Schwarzenbeck, CSU	51	0,80 %
Anton Rosenberger, CSU	81	1,27 %
Marietta Burger-Braun, CSU	42	0,66 %
Anton Daumoser, CSU	111	1,75 %
Stephan Stanglmaier, CSU	45	0,71 %
GRÜNE	3.018	20,79 %
Helga Stieglmeier, GRÜNE	121	4,01 %
Florian Geiger, GRÜNE	91	3,02 %
Monika Wenger, GRÜNE	93	3,08 %
Christoph Sticha, GRÜNE	77	2,55 %
Ursula Frank-Mayer, GRÜNE	158	5,24 %
Stephan Glaubitz, GRÜNE	78	2,58 %
Maria Feckl, GRÜNE	73	2,42 %
Alfred Schreiber, GRÜNE	51	1,69 %
Alice Lorenz, GRÜNE	51	1,69 %
Wolfgang Fritz, GRÜNE	54	1,79 %
Lena Geiger, GRÜNE	56	1,86 %
Dominik Rutz, GRÜNE	43	1,42 %
Doris Kraeker, GRÜNE	47	1,56 %
Michael Hollstein, GRÜNE	42	1,39 %
Andrea Struck, GRÜNE	45	1,49 %
Stefan Gentschew, GRÜNE	41	1,36 %
Melanie Falzetta, GRÜNE	43	1,42 %

	Anzahl	Prozent
Andreas Hartl, GRÜNE	162	5,37 %
Eva Geiger-Haslbeck, GRÜNE	42	1,39 %
Karlheinz Reingruber, GRÜNE	41	1,36 %
Thorsten Scharmatinat, GRÜNE	38	1,26 %
Annett Burgarth, GRÜNE	38	1,26 %
Herbert Maier, GRÜNE	38	1,26 %
Carola Bock, GRÜNE	38	1,26 %
Dr. rer. nat. habil. Philipp Scherer, GRÜNE	39	1,29 %
Tiziana Duphorn, GRÜNE	77	2,55 %
Stefan Herbasch, GRÜNE	40	1,33 %
Julia von der Weppen, GRÜNE	37	1,23 %
Christian Lorenz, GRÜNE	37	1,23 %
Cornelia Ermeier, GRÜNE	47	1,56 %
Reinhard Bloch, GRÜNE	34	1,13 %
Cordia Orlob, GRÜNE	46	1,52 %
Michael Rott, GRÜNE	92	3,05 %
Silvana Stöckel, GRÜNE	36	1,19 %
Alois Neumeier, GRÜNE	35	1,16 %
Ilona Bernstetter, GRÜNE	40	1,33 %
Jens Ehrlinger, GRÜNE	33	1,09 %
Petra Schletter, GRÜNE	35	1,16 %
Matthias Brechter, GRÜNE	87	2,88 %
Monika Althammer, GRÜNE	33	1,09 %
Michael Deimel, GRÜNE	32	1,06 %
Sophia Herff, GRÜNE	37	1,23 %
Alois jun. Gabauer, GRÜNE	32	1,06 %
Martina Scheyhing, GRÜNE	31	1,03 %
Günther Kuhn, GRÜNE	30	0,99 %
Claudia Honsberg, GRÜNE	60	1,99 %
Norbert Hufschmid-Steinmetz, GRÜNE	30	0,99 %
Hanna Ermann, GRÜNE	98	3,25 %
Benjamin Degener, GRÜNE	33	1,09 %
Hannelore Seeger, GRÜNE	32	1,06 %
Johannes Sachteleben, GRÜNE	27	0,89 %
Hannelore Kircher, GRÜNE	28	0,93 %
Peter Willim, GRÜNE	44	1,46 %
Christiane Rothe, GRÜNE	31	1,03 %
Karl Knörr, GRÜNE	29	0,96 %
Denise Lippenberger, GRÜNE	27	0,89 %

	Anzahl	Prozent
Klaus Legler, GRÜNE	26	0,86 %
Gisela Herrmann-Bouarsa, GRÜNE	28	0,93 %
Andreas Müller, GRÜNE	26	0,86 %
Ursula Auer, GRÜNE	28	0,93 %
FREIE WÄHLER/FW	2.165	14,91 %
Georg Els, FREIE WÄHLER/FW	45	2,08 %
Rainer Mehringer, FREIE WÄHLER/FW	57	2,63 %
Petra Bauernfeind, FREIE WÄHLER/FW	70	3,23 %
Christian Büchlmann, FREIE WÄHLER/FW	31	1,43 %
Maria Grasser, FREIE WÄHLER/FW	59	2,73 %
Ullrich Gaigl, FREIE WÄHLER/FW	138	6,37 %
Benedikt Hoigt, FREIE WÄHLER/FW	28	1,29 %
Korbinian Empl, FREIE WÄHLER/FW	45	2,08 %
Doris Minet, FREIE WÄHLER/FW	204	9,42 %
Manfred Ranft, FREIE WÄHLER/FW	32	1,48 %
Maximilian Kressirer, FREIE WÄHLER/FW	25	1,15 %
Thomas Gneißl, FREIE WÄHLER/FW	22	1,02 %
Dr. Heike Schmidt-Kronseder, FREIE WÄHLER/FW	34	1,57 %
Valentin Bitzer, FREIE WÄHLER/FW	82	3,79 %
Johanna Mehringer, FREIE WÄHLER/FW	26	1,20 %
Johann Hörmann, FREIE WÄHLER/FW	135	6,24 %
Irmgard Hibler, FREIE WÄHLER/FW	23	1,06 %
Martin Haindl, FREIE WÄHLER/FW	33	1,52 %
Mathias Jell, FREIE WÄHLER/FW	32	1,48 %
Ursula Angenend, FREIE WÄHLER/FW	21	0,97 %
Helmut Scharlach, FREIE WÄHLER/FW	17	0,79 %
Peter Deischl, FREIE WÄHLER/FW	23	1,06 %

	Anzahl	Prozent
Andreas Winner, FREIE WÄHLER/FW	19	0,88 %
Martin Kowalski, FREIE WÄHLER/FW	15	0,69 %
Peter Badmann, FREIE WÄHLER/FW	15	0,69 %
Markus Geier, FREIE WÄHLER/FW	19	0,88 %
Dieter Fischer, FREIE WÄHLER/FW	28	1,29 %
Dr. Christian Aigner, FREIE WÄHLER/FW	51	2,36 %
Franz-Josef Obermaier, FREIE WÄHLER/FW	17	0,79 %
Monika Staudinger, FREIE WÄHLER/FW	13	0,60 %
Robert Hegenauer, FREIE WÄHLER/FW	13	0,60 %
Sebastian Vaas, FREIE WÄHLER/FW	35	1,62 %
Benjamin Groß, FREIE WÄHLER/FW	16	0,74 %
Christine Kohlschütter, FREIE WÄHLER/FW	13	0,60 %
Dr. Susanne Gerster, FREIE WÄHLER/FW	23	1,06 %
Andreas Kögel, FREIE WÄHLER/FW	72	3,33 %
Hans Kerschbaum, FREIE WÄHLER/FW	13	0,60 %
Bettina Kronseder, FREIE WÄHLER/FW	81	3,74 %
Peter Frank, FREIE WÄHLER/FW	16	0,74 %
Johann Balbach, FREIE WÄHLER/FW	13	0,60 %
Peter Heger, FREIE WÄHLER/FW	19	0,88 %
Andrea Schöngruber, FREIE WÄHLER/FW	16	0,74 %
Markus Sedlmeir, FREIE WÄHLER/FW	14	0,65 %
Jürgen Beil, FREIE WÄHLER/FW	16	0,74 %
Marianne Bauer, FREIE WÄHLER/FW	42	1,94 %
Andreas Mangstl, FREIE WÄHLER/FW	104	4,80 %
Christian Nagler, FREIE WÄHLER/FW	11	0,51 %

	Anzahl	Prozent
Natalie Kienmüller-Stadler, FREIE WÄHLER/FW	11	0,51 %
Stephan Weindler, FREIE WÄH-LER/FW	12	0,55 %
Kilian Fischer, FREIE WÄH-LER/FW	72	3,33 %
Susanne Wohlberg, FREIE WÄH-LER/FW	11	0,51 %
Judith Heger, FREIE WÄH-LER/FW	21	0,97 %
Anton Bauer, FREIE WÄH-LER/FW	65	3,00 %
Franz Röslmair, FREIE WÄH-LER/FW	14	0,65 %
Robin Bauersachs, FREIE WÄH-LER/FW	11	0,51 %
Andreas Sichtig, FREIE WÄH-LER/FW	11	0,51 %
Andrea Gumberger-Strobl, FREIE WÄHLER/FW	14	0,65 %
Ulrich Holnburger, FREIE WÄH-LER/FW	25	1,15 %
Wilhelm Hahn, FREIE WÄH-LER/FW	11	0,51 %
Josef Hochholzer, FREIE WÄH-LER/FW	11	0,51 %
AfD	655	4,51 %
Wolfgang Kellermann, AfD	25	3,82 %
Martin Huber, AfD	48	7,33 %
Peter Attenhauser, AfD	24	3,66 %
Rainer Forster, AfD	16	2,44 %
Peter Junker, AfD	9	1,37 %
Otto Kellermann, AfD	15	2,29 %
Dr. Christoph Unterberg, AfD	9	1,37 %
Silvia Elbing, AfD	9	1,37 %
Martin Baade, AfD	16	2,44 %
Dieter Kuhn, AfD	12	1,83 %
Anja Koch, AfD	10	1,53 %
Wilhelm Gamper, AfD	9	1,37 %
Tobias Krüger, AfD	9	1,37 %
Mario Matthiä, AfD	9	1,37 %
Frank Beughold, AfD	9	1,37 %
Ali Schir-Mohammad, AfD	8	1,22 %
Alfons Penzkofer, AfD	11	1,68 %

	Anzahl	Prozent
Christian Riedmayr, AfD	10	1,53 %
Harald Vollmer, AfD	11	1,68 %
Max Öttl, AfD	10	1,53 %
Ines Lohr, AfD	10	1,53 %
Hans Schäftner, AfD	9	1,37 %
Ralf Mielisch, AfD	9	1,37 %
Claudia Bauerdick, AfD	9	1,37 %
Mirko Kamolz, AfD	10	1,53 %
Anton Wastl, AfD	22	3,36 %
Pejman Kafsh Nochi, AfD	8	1,22 %
Josef Mutlitz, AfD	9	1,37 %
Horst Naujoks, AfD	8	1,22 %
Klaus Gäßl, AfD	9	1,37 %
Eugene Flierl, AfD	8	1,22 %
Herbert Oppenauer, AfD	8	1,22 %
Achim Müllerke, AfD	8	1,22 %
Maria Naujoks, AfD	9	1,37 %
Martin Braun, AfD	12	1,83 %
Ludwig Molocher, AfD	10	1,53 %
Andreas Hohberger, AfD	10	1,53 %
Fredi Kuhmann, AfD	8	1,22 %
Tim Dreher, AfD	8	1,22 %
Thomas Kosellek, AfD	8	1,22 %
Ellen Schreiber, AfD	10	1,53 %
Christian Koch, AfD	8	1,22 %
Robert Attenberger, AfD	12	1,83 %
Christoph Perzl, AfD	8	1,22 %
Hanno Schrott, AfD	8	1,22 %
Franz Buchberger, AfD	9	1,37 %
Martin Bauerdick, AfD	8	1,22 %
Thierry Reiss, AfD	8	1,22 %
Peter Thieme, AfD	8	1,22 %
Timothy Schulmann, AfD	8	1,22 %
Martin Lorenz, AfD	9	1,37 %
Jens Köhler, AfD	8	1,22 %
Mario Hüttl, AfD	8	1,22 %
Benjamin Altmann, AfD	8	1,22 %
Stefan Brotzki, AfD	8	1,22 %
Johann Elbing, AfD	8	1,22 %
Manfred Börnert, AfD	9	1,37 %

	Anzahl	Prozent
Robin Stefani, AfD	14	2,14 %
Günter Rübner, AfD	12	1,83 %
Helmut Fessler, AfD	13	1,98 %
SPD	1.294	8,91 %
Ulla Dieckmann, SPD	51	3,94 %
Martin Kern, SPD	32	2,47 %
Gertrud Eichinger, SPD	45	3,48 %
Michael Gruber, SPD	30	2,32 %
Nicole Schley, SPD	33	2,55 %
Niclas Spanel, SPD	18	1,39 %
Simone Jell-Huber, SPD	149	11,51 %
Manfred Slawny, SPD	79	6,11 %
Karin Bischke, SPD	12	0,93 %
Georg Nagler, SPD	9	0,70 %
Michaela Meister, SPD	164	12,67 %
Alexander Gutwill, SPD	6	0,46 %
Katharina Hintermaier, SPD	6	0,46 %
Martin Bichlmaier, SPD	12	0,93 %
Beate Aust, SPD	16	1,24 %
Christian Cosimo, SPD	6	0,46 %
Evelin Gröckel, SPD	6	0,46 %
Johann Kaspera, SPD	6	0,46 %
Sandra Liebold, SPD	7	0,54 %
Josef Schmid, SPD	70	5,41 %
Rosa Kunzmann, SPD	6	0,46 %
Thomas Brix, SPD	6	0,46 %
Jutta Harrer, SPD	8	0,62 %
Dr. rer. nat. habil. Bodo Lampe, SPD	8	0,62 %
Helga Huber, SPD	7	0,54 %
Erwin Nominacher, SPD	9	0,70 %
Katja Bröckl-Bergner, SPD	5	0,39 %
Ernst Giller, SPD	90	6,96 %
Franziska Schmid, SPD	53	4,10 %
Ulrich Reinhardt, SPD	5	0,39 %
Martina Kozica, SPD	5	0,39 %
Andreas Faltermaier, SPD	8	0,62 %
Andrea Neumeier, SPD	5	0,39 %
Josef Romir, SPD	5	0,39 %
Herta Brydon, SPD	6	0,46 %

	Anzahl	Prozent
Michael Kirchner, SPD	6	0,46 %
Marianne Ehrler, SPD	30	2,32 %
Albert Zimmerer, SPD	6	0,46 %
Manuela Schulze, SPD	5	0,39 %
Dr. Walfried Seßler, SPD	5	0,39 %
Katrin Schuster, SPD	6	0,46 %
Joseph Kronseder, SPD	39	3,01 %
Roswitha Bayer-Siegling, SPD	5	0,39 %
Wolfgang Behn, SPD	4	0,31 %
Karin Becker, SPD	5	0,39 %
Heinrich Müller-Ermann, SPD	58	4,48 %
Rita Reichwein, SPD	4	0,31 %
Maximilian Kriegisch, SPD	8	0,62 %
Heiner Grönwald, SPD	4	0,31 %
Christoph Zauner, SPD	42	3,25 %
Raoul Pietschmann, SPD	4	0,31 %
Erdmann Schröter, SPD	3	0,23 %
Michael Paulini, SPD	5	0,39 %
Daniel Kopp, SPD	3	0,23 %
Elisabeth Maurer, SPD	4	0,31 %
Marco Dembecki, SPD	3	0,23 %
Heinz Meister, SPD	50	3,86 %
Richard sen. Döllel, SPD	6	0,46 %
Reinhard Schatz, SPD	4	0,31 %
August Groh, SPD	2	0,15 %
FDP	199	1,37 %
Rosmarie Neumeier-Korn, FDP	3	1,51 %
Wolfgang Stang, FDP	12	6,03 %
Josef Samitz, FDP	2	1,01 %
Rochus Heller, FDP	2	1,01 %
Anne Connelly, FDP	2	1,01 %
Christian Korn, FDP	3	1,51 %
Dr. Arndt Scheffler, FDP	43	21,61 %
Peter Utz, FDP	2	1,01 %
Johann Bauer, FDP	3	1,51 %
Jakob Mittermaier, FDP	8	4,02 %
Kilian Kaiser, FDP	2	1,01 %
Dr. Rainer Vogel, FDP	2	1,01 %
Irene Utz, FDP	2	1,01 %
Christopher Voth, FDP	2	1,01 %

	Anzahl	Prozent
Gabriele Blechinger, FDP	8	4,02 %
Nikolaus Hintermaier, FDP	2	1,01 %
Martin Maier, FDP	2	1,01 %
Dr. Michael Streng, FDP	1	0,50 %
Christina Rescher, FDP	1	0,50 %
Christian Schütz, FDP	1	0,50 %
Herbert Breuer, FDP	1	0,50 %
Rainer Ludwig, FDP	1	0,50 %
Dirk Meisel, FDP	1	0,50 %
Lianka Büchner, FDP	1	0,50 %
Daniel Röder, FDP	20	10,05 %
Johann Hötscher, FDP	1	0,50 %
Herbert Schaffer, FDP	1	0,50 %
Thomas Schreyer, FDP	1	0,50 %
Bernhard Klemm, FDP	1	0,50 %
Marion Stang, FDP	7	3,52 %
Diana Montag, FDP	1	0,50 %
Ciro Petrosino, FDP	1	0,50 %
Julia Berger, FDP	1	0,50 %
Claudia Neumeier, FDP	1	0,50 %
Moritz Neupärtl, FDP	13	6,53 %
Suzy Bezerra da Silva, FDP	3	1,51 %
Daniela Zeitschel, FDP	1	0,50 %
Janina Pfister, FDP	1	0,50 %
Johann Neumeier, FDP	1	0,50 %
Peter Breth, FDP	35	17,59 %
Nino Peppe, FDP	1	0,50 %
Andrea Neumeier, FDP	1	0,50 %
Ladjane Horlacher, FDP	1	0,50 %
ÖDP	662	4,56 %
Wolfgang Reiter, ÖDP	28	4,23 %
Christina Treffler, ÖDP	43	6,50 %
Christian Kainz, ÖDP	26	3,93 %
Dr. phil. Josephine Arnold, ÖDP	17	2,57 %
Georg Gschlößl, ÖDP	16	2,42 %
Gertraud Stede, ÖDP	4	0,60 %
Felix Mayr, ÖDP	7	1,06 %
Monika Reitmajer, ÖDP	10	1,51 %
Nelson Berger, ÖDP	7	1,06 %
Eva-Maria Döllel, ÖDP	9	1,36 %

	Anzahl	Prozent
Matthias Fenk, ÖDP	4	0,60 %
Stephan Treffler, ÖDP	32	4,83 %
Gislinde Wohlrab, ÖDP	4	0,60 %
Tobias Schemmel, ÖDP	4	0,60 %
Monika Daimer, ÖDP	8	1,21 %
Ralf Alscher, ÖDP	4	0,60 %
Dr. Dietmar Kapl, ÖDP	4	0,60 %
Walter Zwirglmaier, ÖDP	81	12,24 %
Günter Daimer, ÖDP	7	1,06 %
Martha Hanslmaier, ÖDP	48	7,25 %
Elisabeth Altmann, ÖDP	10	1,51 %
Andreas Kroh, ÖDP	4	0,60 %
Barbara Mayrhofer, ÖDP	6	0,91 %
Johannes Pointner, ÖDP	9	1,36 %
Evelyn Reinl, ÖDP	4	0,60 %
Sabine Christofori, ÖDP	20	3,02 %
Hubert Daimer, ÖDP	7	1,06 %
Tobias Aigner, ÖDP	4	0,60 %
Doris Treffler-Alscher, ÖDP	13	1,96 %
Christel Hollesch, ÖDP	2	0,30 %
Gerhard Gaisbauer, ÖDP	2	0,30 %
Patricia Kapl, ÖDP	2	0,30 %
Tobias Hopfner, ÖDP	2	0,30 %
Franz Mayrhofer, ÖDP	2	0,30 %
Margaretha Niedermayer, ÖDP	2	0,30 %
Gerhard Reger, ÖDP	61	9,21 %
Marlene Rachl, ÖDP	33	4,98 %
Thomas Altmann, ÖDP	2	0,30 %
Stefan Christofori, ÖDP	15	2,27 %
Martin Walter, ÖDP	2	0,30 %
Egon Weiß, ÖDP	2	0,30 %
Peter Lehan, ÖDP	2	0,30 %
Rosemarie Zampach, ÖDP	8	1,21 %
Josef Jagla, ÖDP	26	3,93 %
Eva-Maria Schemmel, ÖDP	2	0,30 %
Robert Reiter, ÖDP	2	0,30 %
Robert Daimer, ÖDP	7	1,06 %
Monika Schwoshuber, ÖDP	5	0,76 %
Irmgard Stenzel, ÖDP	2	0,30 %
Sophia Treffler, ÖDP	15	2,27 %

	Anzahl	Prozent
Harald Karner, ÖDP	2	0,30 %
Hannelore Schebelle, ÖDP	2	0,30 %
Sabine Reiter, ÖDP	16	2,42 %
Elisabeth Ringler, ÖDP	4	0,60 %
Susanne Broeren, ÖDP	2	0,30 %
DIE LINKE	165	1,14 %
Florian Baum, DIE LINKE	16	9,70 %
Manuela Geyer, DIE LINKE	13	7,88 %
Herta Hertel-Stockinger, DIE LINKE	10	6,06 %
Klaus-Peter Bodnar, DIE LINKE	10	6,06 %
Petra Hindersmann, DIE LINKE	10	6,06 %
Johannes Böhm, DIE LINKE	10	6,06 %
Silvia Langen-Kramer, DIE LINKE	10	6,06 %
Dominikus Rudow, DIE LINKE	10	6,06 %
Hasiyet Richter-Tugrul, DIE LINKE	10	6,06 %
Martin Barchet, DIE LINKE	10	6,06 %
Ljiljana La Perna, DIE LINKE	7	4,24 %
Matthias Crull, DIE LINKE	7	4,24 %
Walter Koppe, DIE LINKE	7	4,24 %
Manfred Hagg, DIE LINKE	7	4,24 %
Hans-Werner Müllera, DIE LINKE	7	4,24 %
Kevin Theiß, DIE LINKE	7	4,24 %
Johann Böhm, DIE LINKE	7	4,24 %
Michael Schlotfeldt, DIE LINKE	7	4,24 %

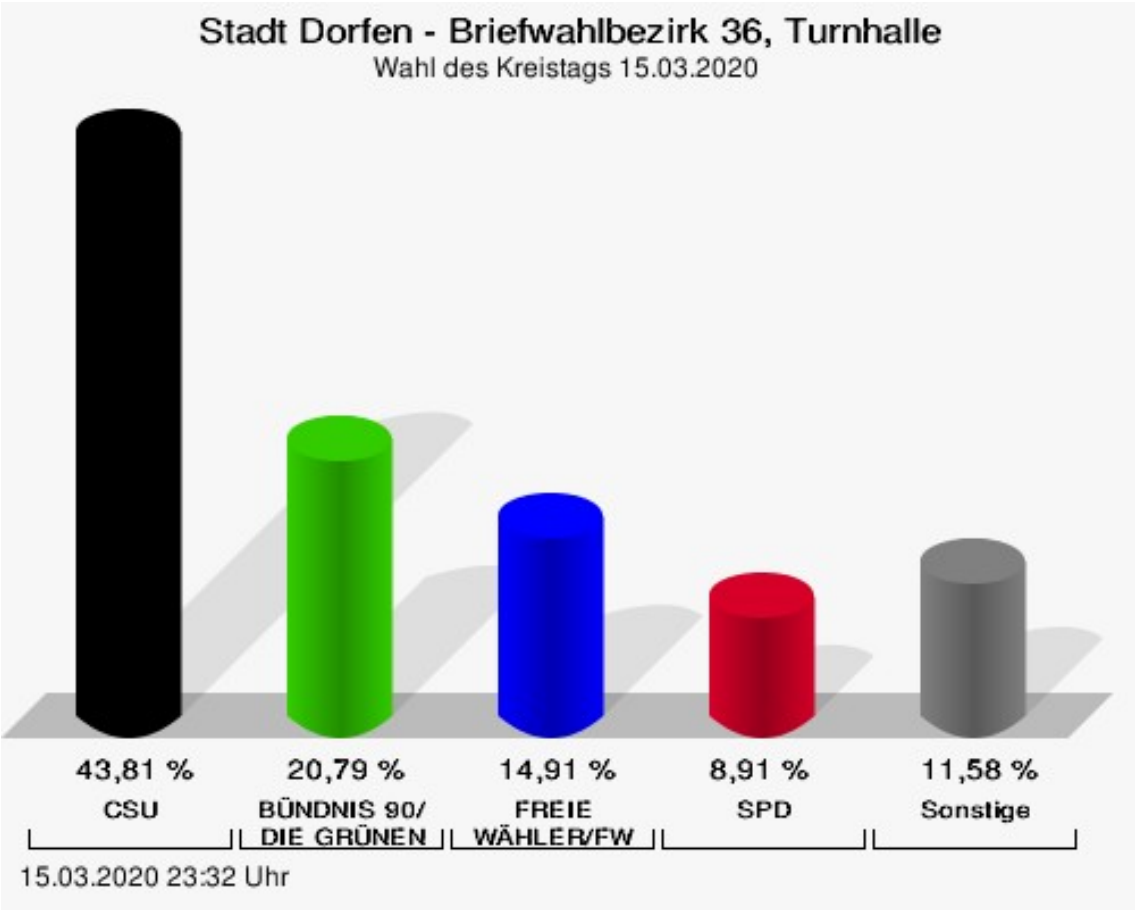

CSU = Christlich-Soziale Union in Bayern e.V.
FREIE WÄHLER/FW = FREIE WÄHLER/FREIE WÄHLERSCHAFT (FW) DES LANDKREISES ERDING e.V.
SPD = Sozialdemokratische Partei Deutschlands

Übersicht Stimmbezirke

Zusammenstellung der Ergebnisse nach Stimmbezirken

Stimmbezirk	Stand	Wahlberechtigte	Wähler/innen	CSU	GRÜNE	FREIE WÄHLER/FW	AfD	SPD	FDP	ÖDP	DIE LINKE
Stimmbezirk 1 Zentralschule, Aula I	eingegangen	828	22,34 %	**33,97 %**	28,99 %	8,93 %	7,44 %	13,47 %	1,70 %	4,78 %	0,72 %
Stimmbezirk 2 Grundschule am Mühlanger, Aula	eingegangen	796	27,26 %	**32,58 %**	32,02 %	10,32 %	7,56 %	10,29 %	1,43 %	3,77 %	2,04 %
Stimmbezirk 3 Jakobmayer, Saal	eingegangen	567	22,40 %	25,10 %	**26,52 %**	8,94 %	16,98 %	9,40 %	2,51 %	2,21 %	8,34 %
Stimmbezirk 4, Feuerwehrgerätehaus	eingegangen	847	22,79 %	29,08 %	**34,45 %**	11,89 %	5,79 %	9,14 %	2,30 %	3,70 %	3,65 %
Stimmbezirk 5 Evang. Pfarrzentrum	eingegangen	812	23,28 %	**34,55 %**	30,18 %	8,02 %	7,30 %	12,17 %	1,61 %	3,12 %	3,05 %
Stimmbezirk 6 Eibach, Gast. Mayer	eingegangen	796	24,62 %	**41,67 %**	11,21 %	20,52 %	13,57 %	7,75 %	1,29 %	3,46 %	0,53 %

Stimmbezirk	Stand	Wahlberechtigte	Wähler/innen	CSU	GRÜNE	FREIE WÄHLER/FW	AfD	SPD	FDP	ÖDP	DIE LINKE
Stimmbezirk 7 Geschäftsgebäude Moderne Augenoptik	eingegangen	709	19,46 %	**27,97 %**	25,71 %	7,65 %	16,71 %	7,09 %	3,65 %	7,83 %	3,39 %
Stimmbezirk 8 Grundschule Schwindkirchen	eingegangen	768	26,17 %	**45,62 %**	17,14 %	12,52 %	13,05 %	4,55 %	1,96 %	2,48 %	2,67 %
Stimmbezirk 9 Turnhalle Oberdorfen	eingegangen	600	30,00 %	**37,43 %**	24,73 %	15,28 %	8,15 %	4,87 %	2,12 %	4,77 %	2,65 %
Stimmbezirk 10 Turnhalle Oberdorfen, Bühne	eingegangen	623	26,48 %	**33,52 %**	30,21 %	12,85 %	12,31 %	4,70 %	0,91 %	2,09 %	3,42 %
Stimmbezirk 11 Schule Grüntegernbach	eingegangen	631	23,77 %	**55,89 %**	13,04 %	9,75 %	9,79 %	5,72 %	2,19 %	2,88 %	0,74 %
Stimmbezirk 12 Trachtenheim Wasentegernbach	eingegangen	466	30,04 %	**48,22 %**	17,74 %	13,31 %	6,72 %	4,79 %	1,72 %	6,84 %	0,66 %

Stimmbezirk	Stand	Wahlberechtigte	Wähler/innen	CSU	GRÜNE	FREIE WÄHLER/FW	AfD	SPD	FDP	ÖDP	DIE LINKE
Stimmbezirk 13 Dorfener Zentrum für Integration	eingegangen	758	27,70 %	30,50 %	**31,69 %**	12,22 %	6,53 %	9,36 %	2,98 %	2,67 %	4,04 %
Stimmbezirk 14 Bürgerhaus Watzling	eingegangen	239	26,78 %	**40,45 %**	24,86 %	12,68 %	12,80 %	5,16 %	1,67 %	2,01 %	0,37 %
Stimmbezirk 15 Kinderhaus Pusteblume	eingegangen	696	20,98 %	**37,33 %**	23,34 %	10,30 %	10,18 %	11,30 %	0,27 %	4,59 %	2,69 %
Stimmbezirk 16 Zentralschule, Aula II	eingegangen	685	25,11 %	27,73 %	**35,14 %**	7,35 %	6,10 %	14,85 %	1,68 %	2,51 %	4,64 %
Stimmbezirk 17 Sparkasse, 3. OG	eingegangen	621	23,03 %	22,47 %	**40,46 %**	8,74 %	7,15 %	12,35 %	1,92 %	3,82 %	3,10 %
Briefwahlbezirk 21, Rathaus, Sitzungssaal	eingegangen	0		**36,06 %**	26,25 %	16,91 %	3,27 %	7,38 %	3,66 %	5,70 %	0,76 %
Briefwahbezirkl 22, Turnhalle	eingegangen	0		**38,16 %**	17,99 %	20,10 %	4,43 %	11,92 %	2,03 %	4,58 %	0,80 %
Briefwahlbezirk 23 Turnhalle	eingegangen	0		**35,65 %**	19,57 %	18,97 %	6,74 %	8,56 %	2,72 %	6,58 %	1,21 %

Stimmbe-zirk	Stand	Wahlbe-rechtigte	Wäh-ler/innen	CSU	GRÜNE	FREIE WÄH-LER/FW	AfD	SPD	FDP	ÖDP	DIE LINKE
Briefwahl-bezirk 24, Turnhalle	eingegan-gen	0		**45,57 %**	15,21 %	12,68 %	6,22 %	9,94 %	0,92 %	8,48 %	0,98 %
Briefwahl-bezirk 25, Turnhalle	eingegan-gen	0		**41,13 %**	16,87 %	16,18 %	4,74 %	11,56 %	2,61 %	4,82 %	2,09 %
Briefwahl-bezirk 26, Turnhalle	eingegan-gen	0		**36,18 %**	19,20 %	19,98 %	6,65 %	10,77 %	1,45 %	4,60 %	1,17 %
Briefwahl-bezirk 27, Turnhalle	eingegan-gen	0		**43,27 %**	14,81 %	15,27 %	9,80 %	8,94 %	2,74 %	3,38 %	1,79 %
Briefwahl-bezirk 28, Turnhalle	eingegan-gen	0		**43,59 %**	21,47 %	13,94 %	5,33 %	9,68 %	2,03 %	3,77 %	0,20 %
Briefwahl-bezirk 29, Turnhalle	eingegan-gen	0		**40,74 %**	15,13 %	17,63 %	6,94 %	9,44 %	1,49 %	7,11 %	1,52 %
Briefwahl-bezirk 30, Turnhalle	eingegan-gen	0		**42,42 %**	18,44 %	14,43 %	5,72 %	9,58 %	2,25 %	6,12 %	1,04 %
Briefwahl-bezirk 31, Turnhalle	eingegan-gen	0		**43,63 %**	17,76 %	14,47 %	8,01 %	7,15 %	3,28 %	5,11 %	0,60 %
Briefwahl-bezirk 32, Turnhalle	eingegan-gen	0		**38,22 %**	18,93 %	20,61 %	5,77 %	9,57 %	1,73 %	4,47 %	0,70 %
Briefwahl-bezirk 33, Turnhalle	eingegan-gen	0		**45,81 %**	14,09 %	17,36 %	6,30 %	10,37 %	1,57 %	3,94 %	0,56 %

Stimmbezirk	Stand	Wahlberechtigte	Wähler/innen	CSU	GRÜNE	FREIE WÄHLER/FW	AfD	SPD	FDP	ÖDP	DIE LINKE
Briefwahlbezirk 34, Turnhalle	eingegangen	0		**41,02 %**	18,16 %	15,25 %	4,36 %	13,01 %	1,88 %	5,10 %	1,20 %
Briefwahlbezirk 35, Turnhalle	eingegangen	0		**39,35 %**	19,62 %	15,71 %	6,19 %	10,95 %	2,06 %	4,49 %	1,63 %
Briefwahlbezirk 36, Turnhalle	eingegangen	0		**43,81 %**	20,79 %	14,91 %	4,51 %	8,91 %	1,37 %	4,56 %	1,14 %
Stadt Dorfen	33 von 33	11.442	66,14 %	**38,76 %**	21,40 %	14,71 %	7,23 %	9,48 %	2,03 %	4,68 %	1,71 %

Wahl des Stadtrats
Stadt Dorfen

	Anzahl	Prozent
CSU	46.717	27,63 %
Heinz Grundner, CSU	5.329	11,41 %
Barbara Lanzinger, CSU	3.723	7,97 %
Michael Oberhofer, CSU	4.198	8,99 %
Martin Greimel, CSU	3.381	7,24 %
Dr. med. Ludwig Rudolf, CSU	3.974	8,51 %
Martin Bachmaier, CSU	2.487	5,32 %
Hans Baumgartner, CSU	1.928	4,13 %
Bernd Schmidbauer-Jucha, CSU	1.399	2,99 %
Anton Stimmer, CSU	2.184	4,67 %
Peter Hackel, CSU	1.587	3,40 %
Franz Faltermeier, CSU	1.409	3,02 %
Claudia Ostermaier, CSU	1.272	2,72 %
Herbert Humps, CSU	970	2,08 %
Robert Kasseckert, CSU	1.121	2,40 %
Lorenz Fellermayer, CSU	962	2,06 %
Sophie Ostermaier, CSU	999	2,14 %
Adrian Scharl, CSU	1.280	2,74 %
Sabine Berger, CSU	2.185	4,68 %
Hüseyin Aslan, CSU	1.078	2,31 %
Konrad Kokrehel, CSU	830	1,78 %
Michael Ostermaier, CSU	857	1,83 %
Andreas Schweiger, CSU	1.472	3,15 %
Florian Czech, CSU	792	1,70 %
Florian Schubert, CSU	1.300	2,78 %
AfD	8.197	4,85 %
Mirko Kamolz, AfD	1.247	15,21 %
Martin Baade, AfD	1.161	14,16 %
Anton Wastl, AfD	1.237	15,09 %
Günter Rübner, AfD	976	11,91 %
Martin Braun, AfD	754	9,20 %
Helmut Fessler, AfD	615	7,50 %
Robert Attenberger, AfD	659	8,04 %
Robin Stefani, AfD	511	6,23 %
Johannes Braun, AfD	577	7,04 %
Sebastian Melnytschuk, AfD	460	5,61 %
SPD	18.885	11,17 %
Simone Jell-Huber, SPD	2.587	13,70 %

	Anzahl	Prozent
Seppo Schmid, SPD	1.593	8,44 %
Michaela Meister, SPD	2.050	10,86 %
Heiner Müller-Ermann, SPD	2.545	13,48 %
Yvonne Daller, SPD	681	3,61 %
Ernst Giller, SPD	1.373	7,27 %
Franziska Schmid, SPD	543	2,88 %
Ben Bauer, SPD	680	3,60 %
Marianne Ehrler, SPD	602	3,19 %
Joseph Kronseder, SPD	782	4,14 %
Beate Sitte, SPD	361	1,91 %
Heinz Meister, SPD	455	2,41 %
Lara Bakac, SPD	377	2,00 %
Plamen Petrov, SPD	460	2,44 %
Birgit Schickert, SPD	302	1,60 %
Heinz Eder, SPD	284	1,50 %
Dr. med. Esther Bubel, SPD	518	2,74 %
Christoph Zauner, SPD	623	3,30 %
Dr. Inge Asendorf, SPD	360	1,91 %
Bernhard Dircks, SPD	275	1,46 %
Rajmonda, genannt Reni Wark-alla, SPD	266	1,41 %
Sebastian Unterbichler, SPD	282	1,49 %
Sandra Fischkandl, SPD	551	2,92 %
Fritz Huber, SPD	335	1,77 %
GAL	30.452	18,01 %
Ursula Frank-Mayer, GAL	2.787	9,15 %
Gerald Forstmaier, GAL	3.850	12,64 %
Tiziana Duphorn, GAL	1.083	3,56 %
Andreas Hartl, GAL	2.493	8,19 %
Susanne Streibl, GAL	1.632	5,36 %
Dr. Manfred Groh, GAL	1.393	4,57 %
Susanne Holzner, GAL	1.199	3,94 %
Sebastian Emehrer, GAL	1.267	4,16 %
Simone Empl, GAL	1.065	3,50 %
Michael Rott, GAL	1.091	3,58 %
Monika Roth-Dittlmann, GAL	1.106	3,63 %
Stefan Weber, GAL	1.059	3,48 %
Veronika Dürheim-Thalmeier, GAL	1.078	3,54 %
Nikolaus Westenthanner, GAL	1.042	3,42 %
Dr. Christin Dörr, GAL	763	2,51 %

	Anzahl	Prozent
Christian Empl, GAL	1.084	3,56 %
Elisabeth Füssinger, GAL	695	2,28 %
Branko Pajtler, GAL	1.256	4,12 %
Evi Festl, GAL	761	2,50 %
Urs Ickler, GAL	705	2,32 %
Claudia Honsberg, GAL	704	2,31 %
Norbert Schertler, GAL	585	1,92 %
Hanna Ermann, GAL	1.021	3,35 %
Matthias Brechter, GAL	733	2,41 %
ÜWG	22.037	13,03 %
Sven Krage, ÜWG	2.527	11,47 %
Josef Jung, ÜWG	3.213	14,58 %
Bianka Lanzl, ÜWG	1.045	4,74 %
Andreas Mangstl, ÜWG	1.153	5,23 %
Dominikus Gerbl, ÜWG	1.352	6,14 %
Stefan Eichner, ÜWG	729	3,31 %
Daniel Steinweber, ÜWG	751	3,41 %
Kilian Fischer, ÜWG	1.019	4,62 %
Walter Zwirglmaier, ÜWG	1.545	7,01 %
Stephan Hintzen, ÜWG	781	3,54 %
Florian Wurzer, ÜWG	597	2,71 %
Johann Hörmann, ÜWG	980	4,45 %
Bettina Kronseder, ÜWG	633	2,87 %
Fred Janocha, ÜWG	674	3,06 %
Martin Fischer, ÜWG	483	2,19 %
Anna Kronseder, ÜWG	613	2,78 %
Claudia Janocha, ÜWG	538	2,44 %
Stefan Schweiger, ÜWG	603	2,74 %
Peter Mühlhofer, ÜWG	380	1,72 %
Elisabeth Bauer, ÜWG	440	2,00 %
Maryse Albers, ÜWG	381	1,73 %
Martin Mannseicher, ÜWG	580	2,63 %
Achim Steiger, ÜWG	564	2,56 %
Ferdinand Zilcher, ÜWG	456	2,07 %
LDW	13.026	7,70 %
Martin Heilmeier, LDW	1.968	15,11 %
Johann Selmair, LDW	1.171	8,99 %
Christel Rudolph, LDW	669	5,14 %
Andrea Döllel, LDW	779	5,98 %
Sebastian Holnburger, LDW	407	3,12 %

	Anzahl	Prozent
Renate Döllel, LDW	941	7,22 %
Anton Manhart, LDW	334	2,56 %
Anton Obermaier, LDW	349	2,68 %
Johannes Selmair, LDW	515	3,95 %
Alexander Waxenberger, LDW	547	4,20 %
Alexander Heilmeier, LDW	468	3,59 %
Vitus Moser, LDW	356	2,73 %
Michael Lohmayer, LDW	551	4,23 %
Karl Haslberger, LDW	605	4,64 %
Martin Obermaier, LDW	290	2,23 %
Irene Heilmeier, LDW	425	3,26 %
Leonhard Kaiser, LDW	283	2,17 %
Isolde Freundl, LDW	356	2,73 %
Hildegard Jagla, LDW	343	2,63 %
Franz Mooser, LDW	398	3,06 %
Harald Bauer, LDW	341	2,62 %
Martin Ulrich, LDW	497	3,82 %
Josef Karl Jagla, LDW	218	1,67 %
Adolf Mittermaier, LDW	215	1,65 %
Gemeinwohl	10.645	6,30 %
Günther Drobilitsch, Gemeinwohl	1.576	14,81 %
Christian Elas, Gemeinwohl	568	5,34 %
Sebastian Ernst, Gemeinwohl	597	5,61 %
Johannes Empl, Gemeinwohl	385	3,62 %
Martha Hanslmaier, Gemeinwohl	563	5,29 %
Melanie Mugler, Gemeinwohl	335	3,15 %
Robert Daumoser, Gemeinwohl	698	6,56 %
Robert Lohmayer, Gemeinwohl	528	4,96 %
Annemarie Empl, Gemeinwohl	505	4,74 %
Anton Huber, Gemeinwohl	339	3,18 %
Mario Viertel, Gemeinwohl	399	3,75 %
Vera Tafelmeier, Gemeinwohl	380	3,57 %
Stefan Irl, Gemeinwohl	441	4,14 %
Korbinian Stadler, Gemeinwohl	454	4,26 %
Alfred Mayerhofer, Gemeinwohl	338	3,18 %
Monika Stadler, Gemeinwohl	252	2,37 %
Franz Stadler, Gemeinwohl	324	3,04 %
Andreas Wimmer, Gemeinwohl	330	3,10 %
Monika Elas, Gemeinwohl	202	1,90 %
Christine Loidl, Gemeinwohl	337	3,17 %

	Anzahl	Prozent
Christa Sonnleitner, Gemeinwohl	171	1,61 %
Erich Lanzinger, Gemeinwohl	256	2,40 %
Peter Meindl, Gemeinwohl	337	3,17 %
Stefan Mugler, Gemeinwohl	330	3,10 %
TEG	11.150	6,59 %
Josef Wagenlechner, TEG	1.583	14,20 %
Christian Holbl, TEG	1.067	9,57 %
Bertram Arendt, TEG	844	7,57 %
Georg Glockshuber, TEG	741	6,65 %
Georg Brandl, TEG	514	4,61 %
Franz Stehbeck, TEG	364	3,26 %
Martin Gruber, TEG	435	3,90 %
Christian Hagl, TEG	468	4,20 %
Florian Rössler, TEG	334	3,00 %
Barbara Schwaiger, TEG	388	3,48 %
Markus Bauer, TEG	322	2,89 %
Martin Purainer, TEG	386	3,46 %
Hans Hagl, TEG	234	2,10 %
Martin Bauer, TEG	290	2,60 %
Christian Rössler, TEG	539	4,83 %
Helmut Greimel, TEG	362	3,25 %
Martin Meindl, TEG	512	4,59 %
Josef Mayer, TEG	305	2,74 %
Nikolaus Franzl, TEG	309	2,77 %
Thomas Dukic, TEG	185	1,66 %
Michael Blasi, TEG	274	2,46 %
Sofie Blasi, TEG	255	2,29 %
Angelika Bauer, TEG	178	1,60 %
Anton Stettner, TEG	261	2,34 %
EWG	7.981	4,72 %
Rudolf Angermeier, EWG	806	10,10 %
Johann Winkler, EWG	613	7,68 %
Christian Unterreitmeier, EWG	474	5,94 %
Sonja Kerscher, EWG	380	4,76 %
Peter Kerscher, EWG	334	4,18 %
Rudolf Feckl, EWG	338	4,24 %
Georg Mayer, EWG	491	6,15 %
Martin Bauer, EWG	312	3,91 %
Brigitta Bauer, EWG	284	3,56 %
Michael Feckl, EWG	299	3,75 %

	Anzahl	Prozent
Gottfried Angermeier, EWG	175	2,19 %
Lorenz Irl, EWG	212	2,66 %
Gerhard Reger, EWG	362	4,54 %
Christian Wandinger, EWG	287	3,60 %
Konrad Wandinger, EWG	279	3,50 %
Georg Marsmann, EWG	219	2,74 %
Bettina Manhart, EWG	227	2,84 %
Doris Obermaier, EWG	208	2,61 %
Alfons Kistler, EWG	188	2,36 %
Günter Kiefinger, EWG	331	4,15 %
Stefan Mayer, EWG	269	3,37 %
Thomas Feckl, EWG	345	4,32 %
Stefan Haberstetter, EWG	390	4,89 %
Bernhard Kronimus, EWG	158	1,98 %

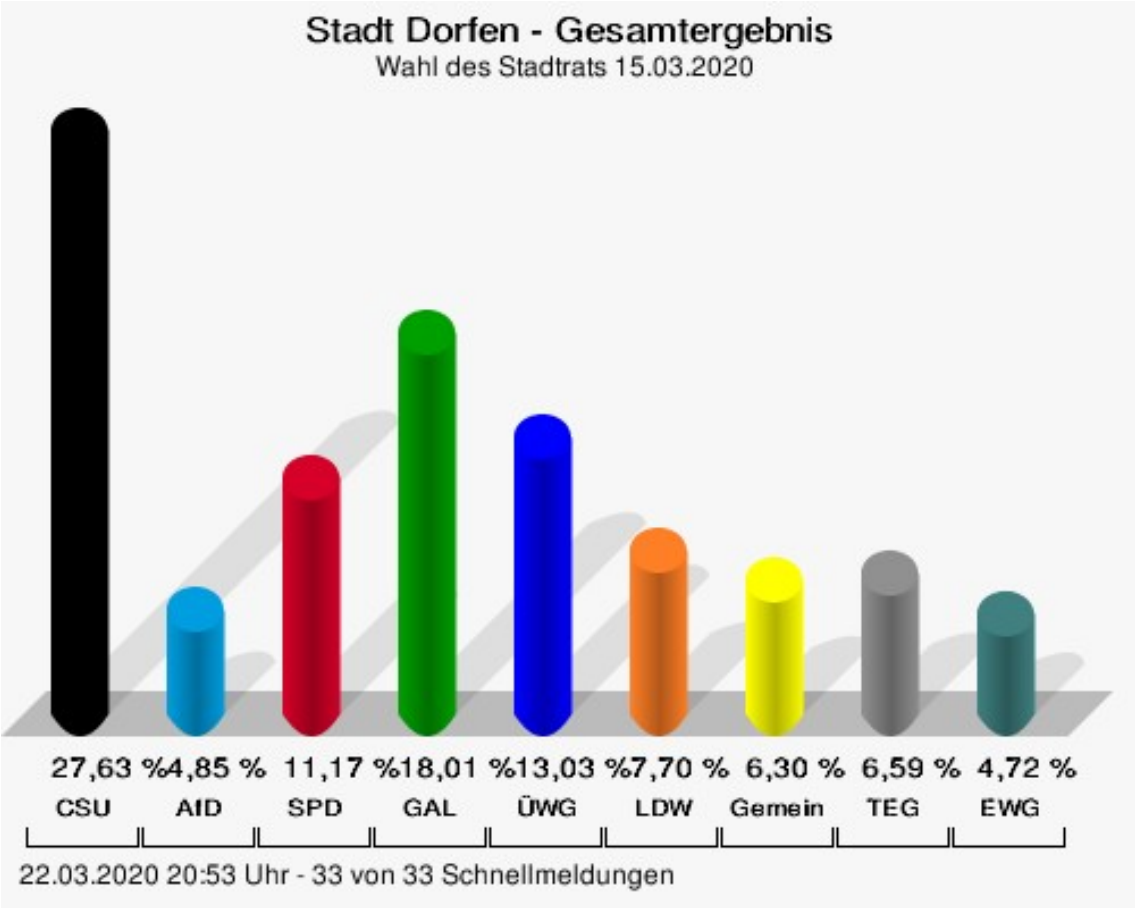

CSU = Christlich-Soziale Union in Bayern e.V.
AfD = Alternative für Deutschland
SPD = Sozialdemokratische Partei Deutschlands
GAL = Grün-Alternative Liste
ÜWG = Überparteiliche Wählergemeinschaft Dorfen
LDW = Landliste Dorfen West
Gemeinwohl = Gemeinwohl Schwindkirchen
TEG = Gemeindewahl Tegernbach
EWG = Eibacher Wählergemeinschaft

Folgende Kandidaten wurden gewählt:

Partei	Kandidat	Mandat
CSU	Oberhofer, Michael	Personenwahl
CSU	Dr. med. Rudolf, Ludwig	Personenwahl
CSU	Lanzinger, Barbara	Personenwahl
CSU	Greimel, Martin	Personenwahl
CSU	Bachmaier, Martin	Personenwahl
CSU	Berger, Sabine	Personenwahl
CSU	Stimmer, Anton	Personenwahl
AfD	Kamolz, Mirko	Personenwahl
SPD	Jell-Huber, Simone	Personenwahl
SPD	Müller-Ermann, Heiner	Personenwahl
SPD	Meister, Michaela	Personenwahl
GAL	Forstmaier, Gerald	Personenwahl
GAL	Frank-Mayer, Ursula	Personenwahl
GAL	Hartl, Andreas	Personenwahl
GAL	Streibl, Susanne	Personenwahl
ÜWG	Jung, Josef	Personenwahl
ÜWG	Krage, Sven	Personenwahl
ÜWG	Zwirglmaier, Walter	Personenwahl
LDW	Heilmeier, Martin	Personenwahl
LDW	Selmair, Johann	Personenwahl
Gemeinwohl	Drobilitsch, Günther	Personenwahl
TEG	Wagenlechner, Josef	Personenwahl
TEG	Holbl, Christian	Personenwahl
EWG	Angermeier, Rudolf	Personenwahl

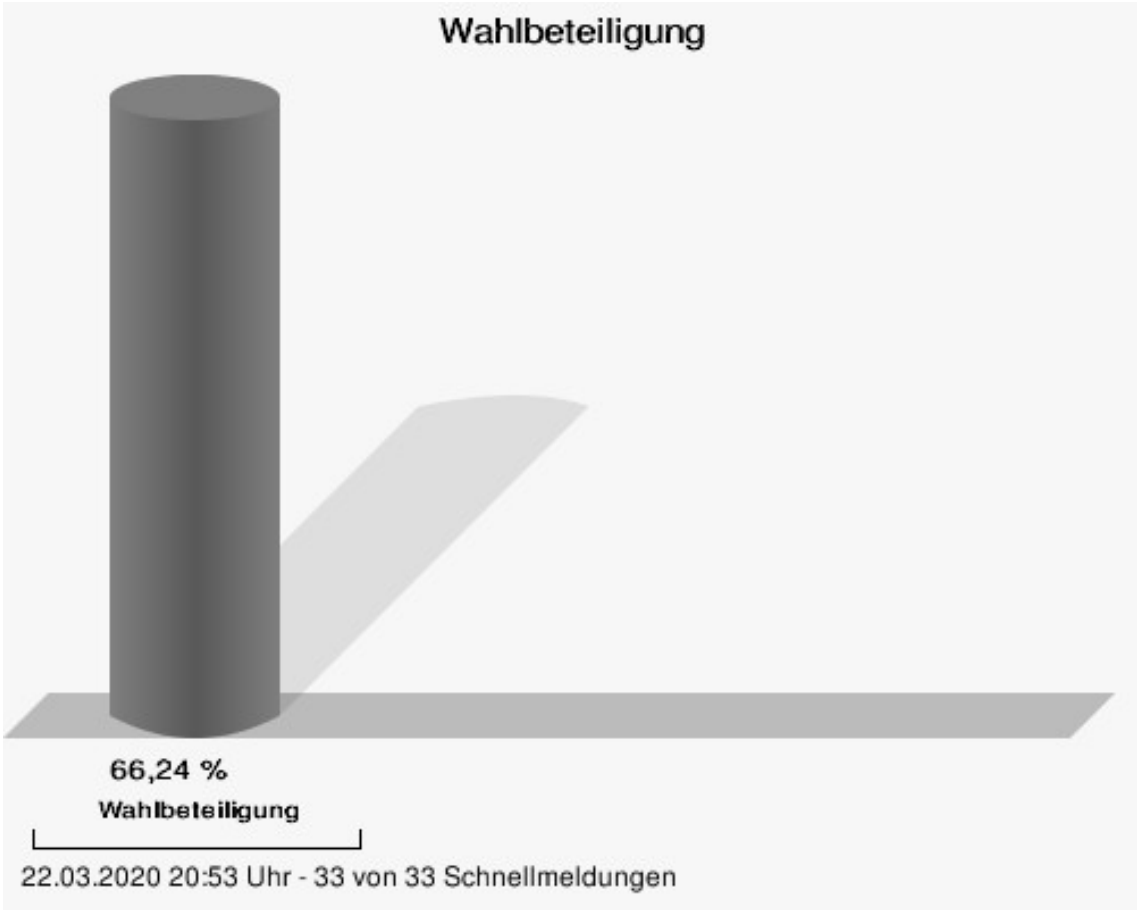
Wahlbeteiligung
66,24 %
Wahlbeteiligung
22.03.2020 20:53 Uhr - 33 von 33 Schnellmeldungen

Stimmbezirke
Stimmbezirk 1 Zentralschule, Aula I

	Anzahl	Prozent
CSU	1.311	31,81 %
Heinz Grundner, CSU	95	7,25 %
Barbara Lanzinger, CSU	79	6,03 %
Michael Oberhofer, CSU	87	6,64 %
Martin Greimel, CSU	74	5,64 %
Dr. med. Ludwig Rudolf, CSU	93	7,09 %
Martin Bachmaier, CSU	67	5,11 %
Hans Baumgartner, CSU	52	3,97 %
Bernd Schmidbauer-Jucha, CSU	52	3,97 %
Anton Stimmer, CSU	67	5,11 %
Peter Hackel, CSU	55	4,20 %
Franz Faltermeier, CSU	46	3,51 %
Claudia Ostermaier, CSU	47	3,59 %
Herbert Humps, CSU	46	3,51 %
Robert Kasseckert, CSU	42	3,20 %
Lorenz Fellermayer, CSU	42	3,20 %
Sophie Ostermaier, CSU	41	3,13 %
Adrian Scharl, CSU	39	2,97 %
Sabine Berger, CSU	48	3,66 %
Hüseyin Aslan, CSU	40	3,05 %
Konrad Kokrehel, CSU	36	2,75 %
Michael Ostermaier, CSU	34	2,59 %
Andreas Schweiger, CSU	45	3,43 %
Florian Czech, CSU	37	2,82 %
Florian Schubert, CSU	47	3,59 %
AfD	273	6,62 %
Mirko Kamolz, AfD	38	13,92 %
Martin Baade, AfD	38	13,92 %
Anton Wastl, AfD	38	13,92 %
Günter Rübner, AfD	32	11,72 %
Martin Braun, AfD	21	7,69 %
Helmut Fessler, AfD	20	7,33 %
Robert Attenberger, AfD	23	8,42 %
Robin Stefani, AfD	23	8,42 %
Johannes Braun, AfD	20	7,33 %
Sebastian Melnytschuk, AfD	20	7,33 %
SPD	649	15,75 %
Simone Jell-Huber, SPD	66	10,17 %

	Anzahl	Prozent
Seppo Schmid, SPD	61	9,40 %
Michaela Meister, SPD	69	10,63 %
Heiner Müller-Ermann, SPD	75	11,56 %
Yvonne Daller, SPD	22	3,39 %
Ernst Giller, SPD	28	4,31 %
Franziska Schmid, SPD	22	3,39 %
Ben Bauer, SPD	22	3,39 %
Marianne Ehrler, SPD	24	3,70 %
Joseph Kronseder, SPD	26	4,01 %
Beate Sitte, SPD	18	2,77 %
Heinz Meister, SPD	20	3,08 %
Lara Bakac, SPD	24	3,70 %
Plamen Petrov, SPD	17	2,62 %
Birgit Schickert, SPD	19	2,93 %
Heinz Eder, SPD	15	2,31 %
Dr. med. Esther Bubel, SPD	17	2,62 %
Christoph Zauner, SPD	15	2,31 %
Dr. Inge Asendorf, SPD	19	2,93 %
Bernhard Dircks, SPD	12	1,85 %
Rajmonda, genannt Reni Wark-alla, SPD	11	1,69 %
Sebastian Unterbichler, SPD	15	2,31 %
Sandra Fischkandl, SPD	21	3,24 %
Fritz Huber, SPD	11	1,69 %
GAL	1.007	24,44 %
Ursula Frank-Mayer, GAL	90	8,94 %
Gerald Forstmaier, GAL	104	10,33 %
Tiziana Duphorn, GAL	41	4,07 %
Andreas Hartl, GAL	60	5,96 %
Susanne Streibl, GAL	66	6,55 %
Dr. Manfred Groh, GAL	45	4,47 %
Susanne Holzner, GAL	35	3,48 %
Sebastian Emehrer, GAL	67	6,65 %
Simone Empl, GAL	42	4,17 %
Michael Rott, GAL	38	3,77 %
Monika Roth-Dittlmann, GAL	42	4,17 %
Stefan Weber, GAL	33	3,28 %
Veronika Dürheim-Thalmeier, GAL	24	2,38 %
Nikolaus Westenthanner, GAL	30	2,98 %
Dr. Christin Dörr, GAL	25	2,48 %

	Anzahl	Prozent
Christian Empl, GAL	28	2,78 %
Elisabeth Füssinger, GAL	22	2,18 %
Branko Pajtler, GAL	56	5,56 %
Evi Festl, GAL	27	2,68 %
Urs Ickler, GAL	31	3,08 %
Claudia Honsberg, GAL	22	2,18 %
Norbert Schertler, GAL	23	2,28 %
Hanna Ermann, GAL	31	3,08 %
Matthias Brechter, GAL	25	2,48 %
ÜWG	667	16,19 %
Sven Krage, ÜWG	64	9,60 %
Josef Jung, ÜWG	41	6,15 %
Bianka Lanzl, ÜWG	33	4,95 %
Andreas Mangstl, ÜWG	34	5,10 %
Dominikus Gerbl, ÜWG	37	5,55 %
Stefan Eichner, ÜWG	26	3,90 %
Daniel Steinweber, ÜWG	19	2,85 %
Kilian Fischer, ÜWG	28	4,20 %
Walter Zwirglmaier, ÜWG	37	5,55 %
Stephan Hintzen, ÜWG	30	4,50 %
Florian Wurzer, ÜWG	25	3,75 %
Johann Hörmann, ÜWG	32	4,80 %
Bettina Kronseder, ÜWG	25	3,75 %
Fred Janocha, ÜWG	22	3,30 %
Martin Fischer, ÜWG	21	3,15 %
Anna Kronseder, ÜWG	25	3,75 %
Claudia Janocha, ÜWG	28	4,20 %
Stefan Schweiger, ÜWG	26	3,90 %
Peter Mühlhofer, ÜWG	18	2,70 %
Elisabeth Bauer, ÜWG	21	3,15 %
Maryse Albers, ÜWG	17	2,55 %
Martin Mannseicher, ÜWG	20	3,00 %
Achim Steiger, ÜWG	23	3,45 %
Ferdinand Zilcher, ÜWG	15	2,25 %
LDW	64	1,55 %
Martin Heilmeier, LDW	13	20,31 %
Johann Selmair, LDW	0	0,00 %
Christel Rudolph, LDW	8	12,50 %
Andrea Döllel, LDW	2	3,13 %
Sebastian Holnburger, LDW	4	6,25 %

	Anzahl	Prozent
Renate Döllel, LDW	5	7,81 %
Anton Manhart, LDW	4	6,25 %
Anton Obermaier, LDW	0	0,00 %
Johannes Selmair, LDW	1	1,56 %
Alexander Waxenberger, LDW	6	9,38 %
Alexander Heilmeier, LDW	9	14,06 %
Vitus Moser, LDW	0	0,00 %
Michael Lohmayer, LDW	0	0,00 %
Karl Haslberger, LDW	5	7,81 %
Martin Obermaier, LDW	1	1,56 %
Irene Heilmeier, LDW	0	0,00 %
Leonhard Kaiser, LDW	1	1,56 %
Isolde Freundl, LDW	0	0,00 %
Hildegard Jagla, LDW	1	1,56 %
Franz Mooser, LDW	0	0,00 %
Harald Bauer, LDW	3	4,69 %
Martin Ulrich, LDW	0	0,00 %
Josef Karl Jagla, LDW	0	0,00 %
Adolf Mittermaier, LDW	1	1,56 %
Gemeinwohl	30	0,73 %
Günther Drobilitsch, Gemeinwohl	2	6,67 %
Christian Elas, Gemeinwohl	3	10,00 %
Sebastian Ernst, Gemeinwohl	3	10,00 %
Johannes Empl, Gemeinwohl	1	3,33 %
Martha Hanslmaier, Gemeinwohl	1	3,33 %
Melanie Mugler, Gemeinwohl	2	6,67 %
Robert Daumoser, Gemeinwohl	1	3,33 %
Robert Lohmayer, Gemeinwohl	0	0,00 %
Annemarie Empl, Gemeinwohl	3	10,00 %
Anton Huber, Gemeinwohl	1	3,33 %
Mario Viertel, Gemeinwohl	0	0,00 %
Vera Tafelmeier, Gemeinwohl	0	0,00 %
Stefan Irl, Gemeinwohl	0	0,00 %
Korbinian Stadler, Gemeinwohl	1	3,33 %
Alfred Mayerhofer, Gemeinwohl	0	0,00 %
Monika Stadler, Gemeinwohl	0	0,00 %
Franz Stadler, Gemeinwohl	5	16,67 %
Andreas Wimmer, Gemeinwohl	0	0,00 %
Monika Elas, Gemeinwohl	4	13,33 %
Christine Loidl, Gemeinwohl	1	3,33 %

	Anzahl	Prozent
Christa Sonnleitner, Gemeinwohl	0	0,00 %
Erich Lanzinger, Gemeinwohl	0	0,00 %
Peter Meindl, Gemeinwohl	1	3,33 %
Stefan Mugler, Gemeinwohl	1	3,33 %
TEG	71	1,72 %
Josef Wagenlechner, TEG	6	8,45 %
Christian Holbl, TEG	3	4,23 %
Bertram Arendt, TEG	6	8,45 %
Georg Glockshuber, TEG	10	14,08 %
Georg Brandl, TEG	3	4,23 %
Franz Stehbeck, TEG	6	8,45 %
Martin Gruber, TEG	5	7,04 %
Christian Hagl, TEG	2	2,82 %
Florian Rössler, TEG	3	4,23 %
Barbara Schwaiger, TEG	3	4,23 %
Markus Bauer, TEG	6	8,45 %
Martin Purainer, TEG	1	1,41 %
Hans Hagl, TEG	2	2,82 %
Martin Bauer, TEG	2	2,82 %
Christian Rössler, TEG	1	1,41 %
Helmut Greimel, TEG	2	2,82 %
Martin Meindl, TEG	2	2,82 %
Josef Mayer, TEG	1	1,41 %
Nikolaus Franzl, TEG	2	2,82 %
Thomas Dukic, TEG	1	1,41 %
Michael Blasi, TEG	1	1,41 %
Sofie Blasi, TEG	1	1,41 %
Angelika Bauer, TEG	1	1,41 %
Anton Stettner, TEG	1	1,41 %
EWG	49	1,19 %
Rudolf Angermeier, EWG	5	10,20 %
Johann Winkler, EWG	1	2,04 %
Christian Unterreitmeier, EWG	8	16,33 %
Sonja Kerscher, EWG	3	6,12 %
Peter Kerscher, EWG	1	2,04 %
Rudolf Feckl, EWG	1	2,04 %
Georg Mayer, EWG	2	4,08 %
Martin Bauer, EWG	1	2,04 %
Brigitta Bauer, EWG	4	8,16 %
Michael Feckl, EWG	1	2,04 %

	Anzahl	Prozent
Gottfried Angermeier, EWG	1	2,04 %
Lorenz Irl, EWG	1	2,04 %
Gerhard Reger, EWG	1	2,04 %
Christian Wandinger, EWG	1	2,04 %
Konrad Wandinger, EWG	4	8,16 %
Georg Marsmann, EWG	2	4,08 %
Bettina Manhart, EWG	1	2,04 %
Doris Obermaier, EWG	1	2,04 %
Alfons Kistler, EWG	4	8,16 %
Günter Kiefinger, EWG	2	4,08 %
Stefan Mayer, EWG	1	2,04 %
Thomas Feckl, EWG	1	2,04 %
Stefan Haberstetter, EWG	1	2,04 %
Bernhard Kronimus, EWG	1	2,04 %

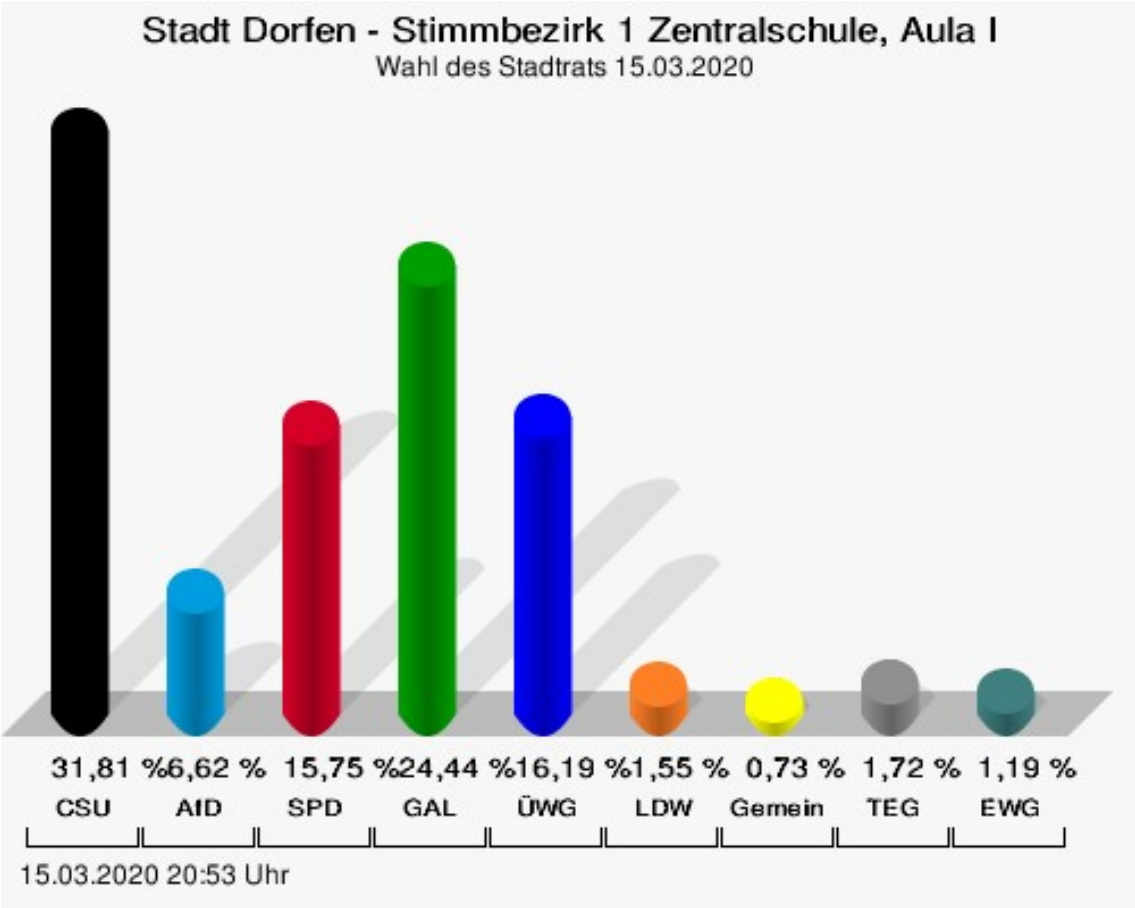

CSU = Christlich-Soziale Union in Bayern e.V.
AfD = Alternative für Deutschland
SPD = Sozialdemokratische Partei Deutschlands
GAL = Grün-Alternative Liste
ÜWG = Überparteiliche Wählergemeinschaft Dorfen
LDW = Landliste Dorfen West
Gemeinwohl = Gemeinwohl Schwindkirchen
TEG = Gemeindewahl Tegernbach
EWG = Eibacher Wählergemeinschaft

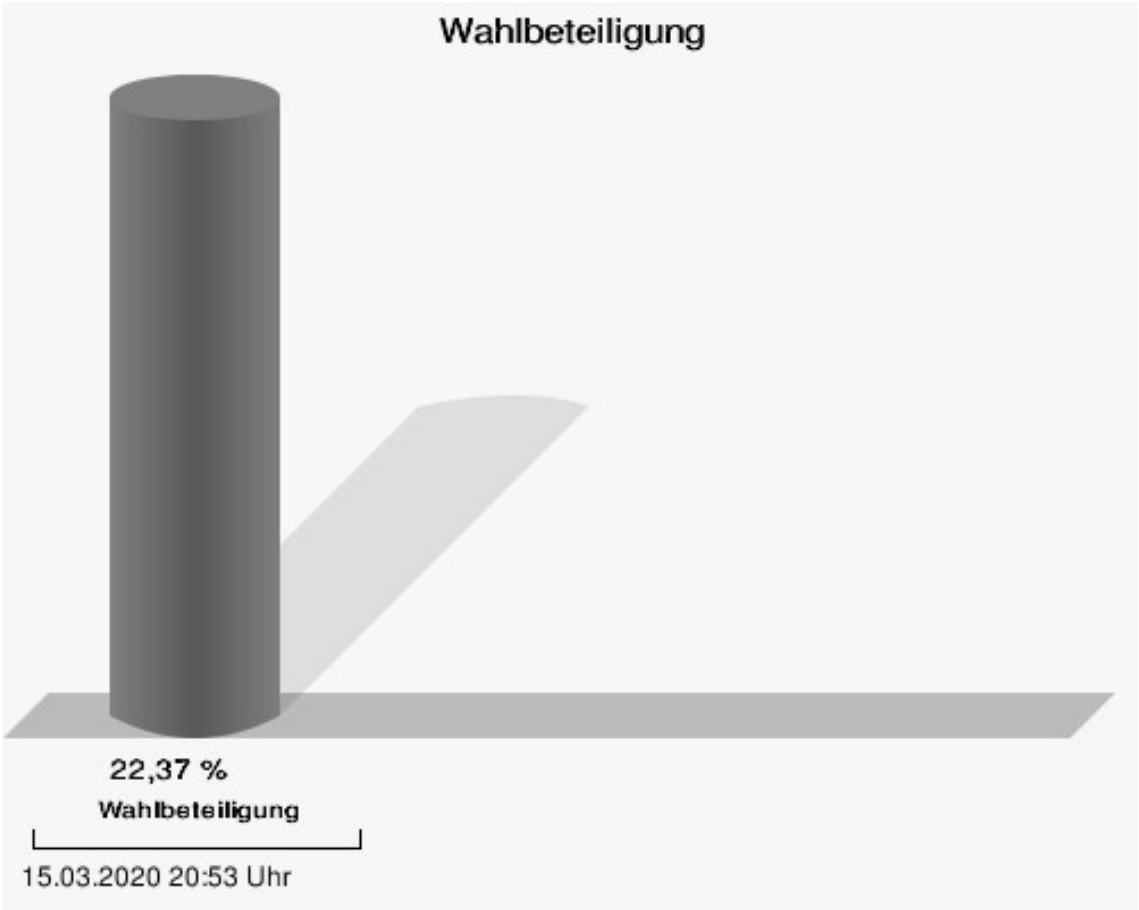
Wahlbeteiligung
22,37 %
Wahlbeteiligung
15.03.2020 20:53 Uhr

Stimmbezirk 2 Grundschule am Mühlanger, Aula

	Anzahl	Prozent
CSU	1.504	31,41 %
Heinz Grundner, CSU	161	10,70 %
Barbara Lanzinger, CSU	123	8,18 %
Michael Oberhofer, CSU	106	7,05 %
Martin Greimel, CSU	83	5,52 %
Dr. med. Ludwig Rudolf, CSU	126	8,38 %
Martin Bachmaier, CSU	86	5,72 %
Hans Baumgartner, CSU	54	3,59 %
Bernd Schmidbauer-Jucha, CSU	46	3,06 %
Anton Stimmer, CSU	68	4,52 %
Peter Hackel, CSU	58	3,86 %
Franz Faltermeier, CSU	46	3,06 %
Claudia Ostermaier, CSU	48	3,19 %
Herbert Humps, CSU	40	2,66 %
Robert Kasseckert, CSU	34	2,26 %
Lorenz Fellermayer, CSU	37	2,46 %
Sophie Ostermaier, CSU	45	2,99 %
Adrian Scharl, CSU	46	3,06 %
Sabine Berger, CSU	45	2,99 %
Hüseyin Aslan, CSU	43	2,86 %
Konrad Kokrehel, CSU	38	2,53 %
Michael Ostermaier, CSU	34	2,26 %
Andreas Schweiger, CSU	59	3,92 %
Florian Czech, CSU	29	1,93 %
Florian Schubert, CSU	49	3,26 %
AfD	360	7,52 %
Mirko Kamolz, AfD	47	13,06 %
Martin Baade, AfD	48	13,33 %
Anton Wastl, AfD	48	13,33 %
Günter Rübner, AfD	43	11,94 %
Martin Braun, AfD	34	9,44 %
Helmut Fessler, AfD	30	8,33 %
Robert Attenberger, AfD	34	9,44 %
Robin Stefani, AfD	29	8,06 %
Johannes Braun, AfD	23	6,39 %
Sebastian Melnytschuk, AfD	24	6,67 %
SPD	775	16,18 %
Simone Jell-Huber, SPD	75	9,68 %
Seppo Schmid, SPD	69	8,90 %

	Anzahl	Prozent
Michaela Meister, SPD	65	8,39 %
Heiner Müller-Ermann, SPD	94	12,13 %
Yvonne Daller, SPD	36	4,65 %
Ernst Giller, SPD	48	6,19 %
Franziska Schmid, SPD	26	3,35 %
Ben Bauer, SPD	24	3,10 %
Marianne Ehrler, SPD	21	2,71 %
Joseph Kronseder, SPD	35	4,52 %
Beate Sitte, SPD	20	2,58 %
Heinz Meister, SPD	16	2,06 %
Lara Bakac, SPD	25	3,23 %
Plamen Petrov, SPD	23	2,97 %
Birgit Schickert, SPD	16	2,06 %
Heinz Eder, SPD	14	1,81 %
Dr. med. Esther Bubel, SPD	29	3,74 %
Christoph Zauner, SPD	27	3,48 %
Dr. Inge Asendorf, SPD	24	3,10 %
Bernhard Dircks, SPD	17	2,19 %
Rajmonda, genannt Reni Wark-alla, SPD	21	2,71 %
Sebastian Unterbichler, SPD	14	1,81 %
Sandra Fischkandl, SPD	23	2,97 %
Fritz Huber, SPD	13	1,68 %
GAL	1.236	25,81 %
Ursula Frank-Mayer, GAL	114	9,22 %
Gerald Forstmaier, GAL	108	8,74 %
Tiziana Duphorn, GAL	63	5,10 %
Andreas Hartl, GAL	98	7,93 %
Susanne Streibl, GAL	79	6,39 %
Dr. Manfred Groh, GAL	50	4,05 %
Susanne Holzner, GAL	45	3,64 %
Sebastian Emehrer, GAL	52	4,21 %
Simone Empl, GAL	38	3,07 %
Michael Rott, GAL	34	2,75 %
Monika Roth-Dittlmann, GAL	63	5,10 %
Stefan Weber, GAL	31	2,51 %
Veronika Dürheim-Thalmeier, GAL	48	3,88 %
Nikolaus Westenthanner, GAL	54	4,37 %
Dr. Christin Dörr, GAL	37	2,99 %
Christian Empl, GAL	39	3,16 %

	Anzahl	Prozent
Elisabeth Füssinger, GAL	42	3,40 %
Branko Pajtler, GAL	44	3,56 %
Evi Festl, GAL	28	2,27 %
Urs Ickler, GAL	37	2,99 %
Claudia Honsberg, GAL	23	1,86 %
Norbert Schertler, GAL	24	1,94 %
Hanna Ermann, GAL	45	3,64 %
Matthias Brechter, GAL	40	3,24 %
ÜWG	755	15,77 %
Sven Krage, ÜWG	87	11,52 %
Josef Jung, ÜWG	76	10,07 %
Bianka Lanzl, ÜWG	39	5,17 %
Andreas Mangstl, ÜWG	40	5,30 %
Dominikus Gerbl, ÜWG	49	6,49 %
Stefan Eichner, ÜWG	32	4,24 %
Daniel Steinweber, ÜWG	37	4,90 %
Kilian Fischer, ÜWG	39	5,17 %
Walter Zwirglmaier, ÜWG	41	5,43 %
Stephan Hintzen, ÜWG	34	4,50 %
Florian Wurzer, ÜWG	23	3,05 %
Johann Hörmann, ÜWG	22	2,91 %
Bettina Kronseder, ÜWG	32	4,24 %
Fred Janocha, ÜWG	32	4,24 %
Martin Fischer, ÜWG	20	2,65 %
Anna Kronseder, ÜWG	29	3,84 %
Claudia Janocha, ÜWG	17	2,25 %
Stefan Schweiger, ÜWG	22	2,91 %
Peter Mühlhofer, ÜWG	13	1,72 %
Elisabeth Bauer, ÜWG	15	1,99 %
Maryse Albers, ÜWG	13	1,72 %
Martin Mannseicher, ÜWG	14	1,85 %
Achim Steiger, ÜWG	13	1,72 %
Ferdinand Zilcher, ÜWG	16	2,12 %
LDW	77	1,61 %
Martin Heilmeier, LDW	11	14,29 %
Johann Selmair, LDW	10	12,99 %
Christel Rudolph, LDW	7	9,09 %
Andrea Döllel, LDW	4	5,19 %
Sebastian Holnburger, LDW	1	1,30 %
Renate Döllel, LDW	1	1,30 %

	Anzahl	Prozent
Anton Manhart, LDW	1	1,30 %
Anton Obermaier, LDW	1	1,30 %
Johannes Selmair, LDW	1	1,30 %
Alexander Waxenberger, LDW	1	1,30 %
Alexander Heilmeier, LDW	3	3,90 %
Vitus Moser, LDW	1	1,30 %
Michael Lohmayer, LDW	1	1,30 %
Karl Haslberger, LDW	5	6,49 %
Martin Obermaier, LDW	10	12,99 %
Irene Heilmeier, LDW	1	1,30 %
Leonhard Kaiser, LDW	1	1,30 %
Isolde Freundl, LDW	1	1,30 %
Hildegard Jagla, LDW	4	5,19 %
Franz Mooser, LDW	4	5,19 %
Harald Bauer, LDW	1	1,30 %
Martin Ulrich, LDW	5	6,49 %
Josef Karl Jagla, LDW	1	1,30 %
Adolf Mittermaier, LDW	1	1,30 %
Gemeinwohl	15	0,31 %
Günther Drobilitsch, Gemeinwohl	0	0,00 %
Christian Elas, Gemeinwohl	6	40,00 %
Sebastian Ernst, Gemeinwohl	0	0,00 %
Johannes Empl, Gemeinwohl	0	0,00 %
Martha Hanslmaier, Gemeinwohl	3	20,00 %
Melanie Mugler, Gemeinwohl	0	0,00 %
Robert Daumoser, Gemeinwohl	0	0,00 %
Robert Lohmayer, Gemeinwohl	0	0,00 %
Annemarie Empl, Gemeinwohl	0	0,00 %
Anton Huber, Gemeinwohl	0	0,00 %
Mario Viertel, Gemeinwohl	0	0,00 %
Vera Tafelmeier, Gemeinwohl	0	0,00 %
Stefan Irl, Gemeinwohl	0	0,00 %
Korbinian Stadler, Gemeinwohl	3	20,00 %
Alfred Mayerhofer, Gemeinwohl	0	0,00 %
Monika Stadler, Gemeinwohl	0	0,00 %
Franz Stadler, Gemeinwohl	0	0,00 %
Andreas Wimmer, Gemeinwohl	0	0,00 %
Monika Elas, Gemeinwohl	0	0,00 %
Christine Loidl, Gemeinwohl	0	0,00 %
Christa Sonnleitner, Gemeinwohl	0	0,00 %

	Anzahl	Prozent
Erich Lanzinger, Gemeinwohl	0	0,00 %
Peter Meindl, Gemeinwohl	0	0,00 %
Stefan Mugler, Gemeinwohl	3	20,00 %
TEG	35	0,73 %
Josef Wagenlechner, TEG	9	25,71 %
Christian Holbl, TEG	9	25,71 %
Bertram Arendt, TEG	6	17,14 %
Georg Glockshuber, TEG	2	5,71 %
Georg Brandl, TEG	0	0,00 %
Franz Stehbeck, TEG	0	0,00 %
Martin Gruber, TEG	0	0,00 %
Christian Hagl, TEG	0	0,00 %
Florian Rössler, TEG	0	0,00 %
Barbara Schwaiger, TEG	0	0,00 %
Markus Bauer, TEG	3	8,57 %
Martin Purainer, TEG	0	0,00 %
Hans Hagl, TEG	0	0,00 %
Martin Bauer, TEG	0	0,00 %
Christian Rössler, TEG	6	17,14 %
Helmut Greimel, TEG	0	0,00 %
Martin Meindl, TEG	0	0,00 %
Josef Mayer, TEG	0	0,00 %
Nikolaus Franzl, TEG	0	0,00 %
Thomas Dukic, TEG	0	0,00 %
Michael Blasi, TEG	0	0,00 %
Sofie Blasi, TEG	0	0,00 %
Angelika Bauer, TEG	0	0,00 %
Anton Stettner, TEG	0	0,00 %
EWG	32	0,67 %
Rudolf Angermeier, EWG	0	0,00 %
Johann Winkler, EWG	0	0,00 %
Christian Unterreitmeier, EWG	0	0,00 %
Sonja Kerscher, EWG	0	0,00 %
Peter Kerscher, EWG	0	0,00 %
Rudolf Feckl, EWG	3	9,38 %
Georg Mayer, EWG	6	18,75 %
Martin Bauer, EWG	0	0,00 %
Brigitta Bauer, EWG	0	0,00 %
Michael Feckl, EWG	3	9,38 %
Gottfried Angermeier, EWG	0	0,00 %

	Anzahl	Prozent
Lorenz Irl, EWG	0	0,00 %
Gerhard Reger, EWG	3	9,38 %
Christian Wandinger, EWG	0	0,00 %
Konrad Wandinger, EWG	3	9,38 %
Georg Marsmann, EWG	6	18,75 %
Bettina Manhart, EWG	2	6,25 %
Doris Obermaier, EWG	0	0,00 %
Alfons Kistler, EWG	0	0,00 %
Günter Kiefinger, EWG	3	9,38 %
Stefan Mayer, EWG	0	0,00 %
Thomas Feckl, EWG	0	0,00 %
Stefan Haberstetter, EWG	0	0,00 %
Bernhard Kronimus, EWG	3	9,38 %

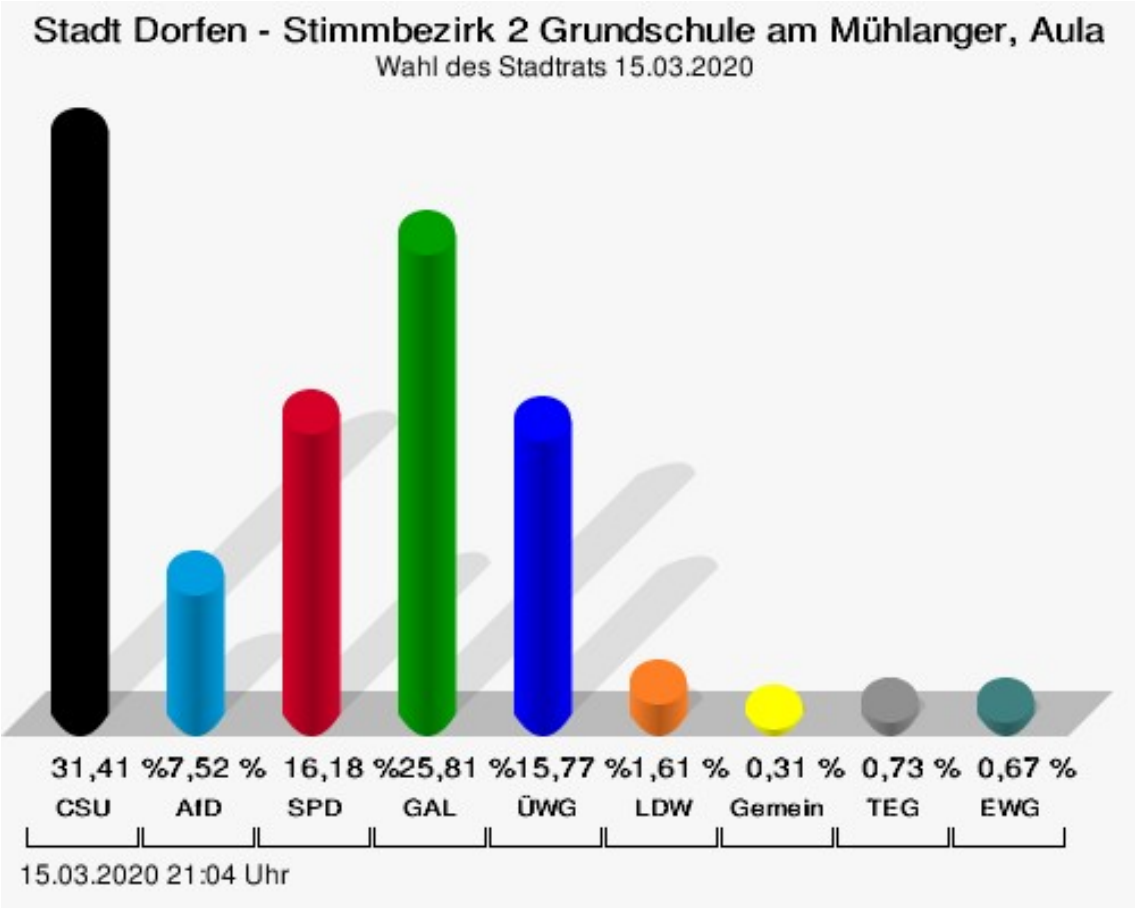

CSU = Christlich-Soziale Union in Bayern e.V.
AfD = Alternative für Deutschland
SPD = Sozialdemokratische Partei Deutschlands
GAL = Grün-Alternative Liste
ÜWG = Überparteiliche Wählergemeinschaft Dorfen
LDW = Landliste Dorfen West
Gemeinwohl = Gemeinwohl Schwindkirchen
TEG = Gemeindewahl Tegernbach
EWG = Eibacher Wählergemeinschaft

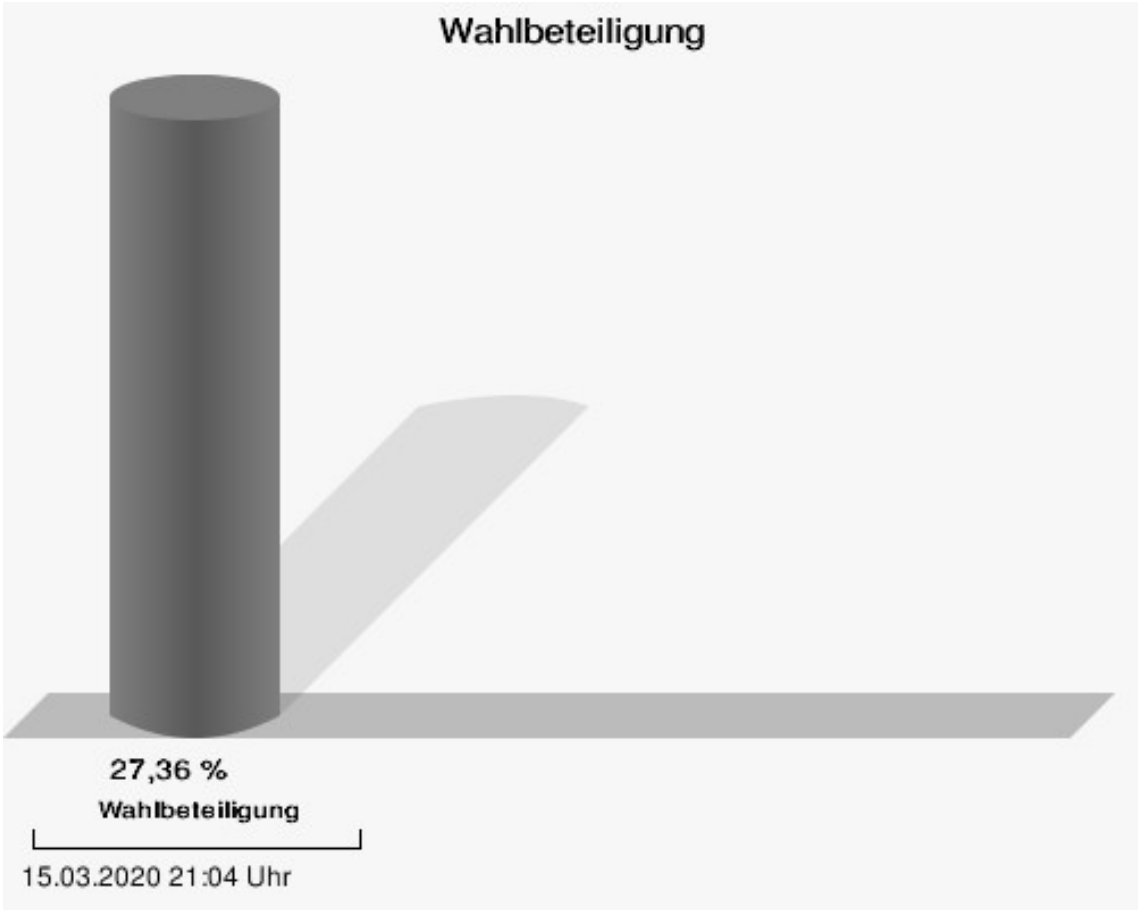
Wahlbeteiligung
27,36 %
Wahlbeteiligung
15.03.2020 21:04 Uhr

Stimmbezirk 3 Jakobmayer, Saal

	Anzahl	Prozent
CSU	714	25,71 %
Heinz Grundner, CSU	66	9,24 %
Barbara Lanzinger, CSU	50	7,00 %
Michael Oberhofer, CSU	51	7,14 %
Martin Greimel, CSU	37	5,18 %
Dr. med. Ludwig Rudolf, CSU	40	5,60 %
Martin Bachmaier, CSU	33	4,62 %
Hans Baumgartner, CSU	31	4,34 %
Bernd Schmidbauer-Jucha, CSU	27	3,78 %
Anton Stimmer, CSU	27	3,78 %
Peter Hackel, CSU	33	4,62 %
Franz Faltermeier, CSU	30	4,20 %
Claudia Ostermaier, CSU	22	3,08 %
Herbert Humps, CSU	21	2,94 %
Robert Kasseckert, CSU	21	2,94 %
Lorenz Fellermayer, CSU	20	2,80 %
Sophie Ostermaier, CSU	25	3,50 %
Adrian Scharl, CSU	26	3,64 %
Sabine Berger, CSU	26	3,64 %
Hüseyin Aslan, CSU	28	3,92 %
Konrad Kokrehel, CSU	25	3,50 %
Michael Ostermaier, CSU	19	2,66 %
Andreas Schweiger, CSU	21	2,94 %
Florian Czech, CSU	17	2,38 %
Florian Schubert, CSU	18	2,52 %
AfD	485	17,46 %
Mirko Kamolz, AfD	60	12,37 %
Martin Baade, AfD	66	13,61 %
Anton Wastl, AfD	61	12,58 %
Günter Rübner, AfD	60	12,37 %
Martin Braun, AfD	42	8,66 %
Helmut Fessler, AfD	42	8,66 %
Robert Attenberger, AfD	43	8,87 %
Robin Stefani, AfD	36	7,42 %
Johannes Braun, AfD	39	8,04 %
Sebastian Melnytschuk, AfD	36	7,42 %
SPD	415	14,94 %
Simone Jell-Huber, SPD	40	9,64 %
Seppo Schmid, SPD	24	5,78 %

	Anzahl	Prozent
Michaela Meister, SPD	30	7,23 %
Heiner Müller-Ermann, SPD	31	7,47 %
Yvonne Daller, SPD	22	5,30 %
Ernst Giller, SPD	23	5,54 %
Franziska Schmid, SPD	13	3,13 %
Ben Bauer, SPD	17	4,10 %
Marianne Ehrler, SPD	11	2,65 %
Joseph Kronseder, SPD	20	4,82 %
Beate Sitte, SPD	10	2,41 %
Heinz Meister, SPD	17	4,10 %
Lara Bakac, SPD	14	3,37 %
Plamen Petrov, SPD	16	3,86 %
Birgit Schickert, SPD	13	3,13 %
Heinz Eder, SPD	10	2,41 %
Dr. med. Esther Bubel, SPD	19	4,58 %
Christoph Zauner, SPD	15	3,61 %
Dr. Inge Asendorf, SPD	13	3,13 %
Bernhard Dircks, SPD	8	1,93 %
Rajmonda, genannt Reni Wark-alla, SPD	8	1,93 %
Sebastian Unterbichler, SPD	16	3,86 %
Sandra Fischkandl, SPD	17	4,10 %
Fritz Huber, SPD	8	1,93 %
GAL	617	22,22 %
Ursula Frank-Mayer, GAL	46	7,46 %
Gerald Forstmaier, GAL	40	6,48 %
Tiziana Duphorn, GAL	21	3,40 %
Andreas Hartl, GAL	38	6,16 %
Susanne Streibl, GAL	38	6,16 %
Dr. Manfred Groh, GAL	25	4,05 %
Susanne Holzner, GAL	27	4,38 %
Sebastian Emehrer, GAL	24	3,89 %
Simone Empl, GAL	20	3,24 %
Michael Rott, GAL	23	3,73 %
Monika Roth-Dittlmann, GAL	28	4,54 %
Stefan Weber, GAL	26	4,21 %
Veronika Dürheim-Thalmeier, GAL	28	4,54 %
Nikolaus Westenthanner, GAL	19	3,08 %
Dr. Christin Dörr, GAL	21	3,40 %
Christian Empl, GAL	26	4,21 %

	Anzahl	Prozent
Elisabeth Füssinger, GAL	17	2,76 %
Branko Pajtler, GAL	29	4,70 %
Evi Festl, GAL	24	3,89 %
Urs Ickler, GAL	21	3,40 %
Claudia Honsberg, GAL	21	3,40 %
Norbert Schertler, GAL	13	2,11 %
Hanna Ermann, GAL	22	3,57 %
Matthias Brechter, GAL	20	3,24 %
ÜWG	359	12,93 %
Sven Krage, ÜWG	31	8,64 %
Josef Jung, ÜWG	32	8,91 %
Bianka Lanzl, ÜWG	14	3,90 %
Andreas Mangstl, ÜWG	13	3,62 %
Dominikus Gerbl, ÜWG	14	3,90 %
Stefan Eichner, ÜWG	11	3,06 %
Daniel Steinweber, ÜWG	14	3,90 %
Kilian Fischer, ÜWG	24	6,69 %
Walter Zwirglmaier, ÜWG	18	5,01 %
Stephan Hintzen, ÜWG	22	6,13 %
Florian Wurzer, ÜWG	17	4,74 %
Johann Hörmann, ÜWG	15	4,18 %
Bettina Kronseder, ÜWG	20	5,57 %
Fred Janocha, ÜWG	16	4,46 %
Martin Fischer, ÜWG	10	2,79 %
Anna Kronseder, ÜWG	13	3,62 %
Claudia Janocha, ÜWG	12	3,34 %
Stefan Schweiger, ÜWG	12	3,34 %
Peter Mühlhofer, ÜWG	8	2,23 %
Elisabeth Bauer, ÜWG	7	1,95 %
Maryse Albers, ÜWG	7	1,95 %
Martin Mannseicher, ÜWG	12	3,34 %
Achim Steiger, ÜWG	8	2,23 %
Ferdinand Zilcher, ÜWG	9	2,51 %
LDW	86	3,10 %
Martin Heilmeier, LDW	9	10,47 %
Johann Selmair, LDW	3	3,49 %
Christel Rudolph, LDW	8	9,30 %
Andrea Döllel, LDW	5	5,81 %
Sebastian Holnburger, LDW	2	2,33 %
Renate Döllel, LDW	2	2,33 %

	Anzahl	Prozent
Anton Manhart, LDW	6	6,98 %
Anton Obermaier, LDW	6	6,98 %
Johannes Selmair, LDW	3	3,49 %
Alexander Waxenberger, LDW	5	5,81 %
Alexander Heilmeier, LDW	6	6,98 %
Vitus Moser, LDW	3	3,49 %
Michael Lohmayer, LDW	4	4,65 %
Karl Haslberger, LDW	2	2,33 %
Martin Obermaier, LDW	2	2,33 %
Irene Heilmeier, LDW	3	3,49 %
Leonhard Kaiser, LDW	2	2,33 %
Isolde Freundl, LDW	2	2,33 %
Hildegard Jagla, LDW	2	2,33 %
Franz Mooser, LDW	2	2,33 %
Harald Bauer, LDW	3	3,49 %
Martin Ulrich, LDW	2	2,33 %
Josef Karl Jagla, LDW	2	2,33 %
Adolf Mittermaier, LDW	2	2,33 %
Gemeinwohl	18	0,65 %
Günther Drobilitsch, Gemeinwohl	7	38,89 %
Christian Elas, Gemeinwohl	0	0,00 %
Sebastian Ernst, Gemeinwohl	1	5,56 %
Johannes Empl, Gemeinwohl	1	5,56 %
Martha Hanslmaier, Gemeinwohl	0	0,00 %
Melanie Mugler, Gemeinwohl	0	0,00 %
Robert Daumoser, Gemeinwohl	1	5,56 %
Robert Lohmayer, Gemeinwohl	0	0,00 %
Annemarie Empl, Gemeinwohl	0	0,00 %
Anton Huber, Gemeinwohl	2	11,11 %
Mario Viertel, Gemeinwohl	0	0,00 %
Vera Tafelmeier, Gemeinwohl	0	0,00 %
Stefan Irl, Gemeinwohl	1	5,56 %
Korbinian Stadler, Gemeinwohl	0	0,00 %
Alfred Mayerhofer, Gemeinwohl	0	0,00 %
Monika Stadler, Gemeinwohl	1	5,56 %
Franz Stadler, Gemeinwohl	0	0,00 %
Andreas Wimmer, Gemeinwohl	0	0,00 %
Monika Elas, Gemeinwohl	0	0,00 %
Christine Loidl, Gemeinwohl	4	22,22 %
Christa Sonnleitner, Gemeinwohl	0	0,00 %

	Anzahl	Prozent
Erich Lanzinger, Gemeinwohl	0	0,00 %
Peter Meindl, Gemeinwohl	0	0,00 %
Stefan Mugler, Gemeinwohl	0	0,00 %
TEG	32	1,15 %
Josef Wagenlechner, TEG	5	15,63 %
Christian Holbl, TEG	1	3,13 %
Bertram Arendt, TEG	0	0,00 %
Georg Glockshuber, TEG	1	3,13 %
Georg Brandl, TEG	2	6,25 %
Franz Stehbeck, TEG	1	3,13 %
Martin Gruber, TEG	0	0,00 %
Christian Hagl, TEG	0	0,00 %
Florian Rössler, TEG	3	9,38 %
Barbara Schwaiger, TEG	0	0,00 %
Markus Bauer, TEG	0	0,00 %
Martin Purainer, TEG	1	3,13 %
Hans Hagl, TEG	0	0,00 %
Martin Bauer, TEG	3	9,38 %
Christian Rössler, TEG	3	9,38 %
Helmut Greimel, TEG	0	0,00 %
Martin Meindl, TEG	0	0,00 %
Josef Mayer, TEG	6	18,75 %
Nikolaus Franzl, TEG	1	3,13 %
Thomas Dukic, TEG	0	0,00 %
Michael Blasi, TEG	1	3,13 %
Sofie Blasi, TEG	1	3,13 %
Angelika Bauer, TEG	0	0,00 %
Anton Stettner, TEG	3	9,38 %
EWG	51	1,84 %
Rudolf Angermeier, EWG	7	13,73 %
Johann Winkler, EWG	1	1,96 %
Christian Unterreitmeier, EWG	1	1,96 %
Sonja Kerscher, EWG	6	11,76 %
Peter Kerscher, EWG	8	15,69 %
Rudolf Feckl, EWG	1	1,96 %
Georg Mayer, EWG	4	7,84 %
Martin Bauer, EWG	1	1,96 %
Brigitta Bauer, EWG	1	1,96 %
Michael Feckl, EWG	1	1,96 %
Gottfried Angermeier, EWG	1	1,96 %

	Anzahl	Prozent
Lorenz Irl, EWG	1	1,96 %
Gerhard Reger, EWG	1	1,96 %
Christian Wandinger, EWG	1	1,96 %
Konrad Wandinger, EWG	1	1,96 %
Georg Marsmann, EWG	1	1,96 %
Bettina Manhart, EWG	1	1,96 %
Doris Obermaier, EWG	1	1,96 %
Alfons Kistler, EWG	1	1,96 %
Günter Kiefinger, EWG	4	7,84 %
Stefan Mayer, EWG	4	7,84 %
Thomas Feckl, EWG	1	1,96 %
Stefan Haberstetter, EWG	1	1,96 %
Bernhard Kronimus, EWG	1	1,96 %

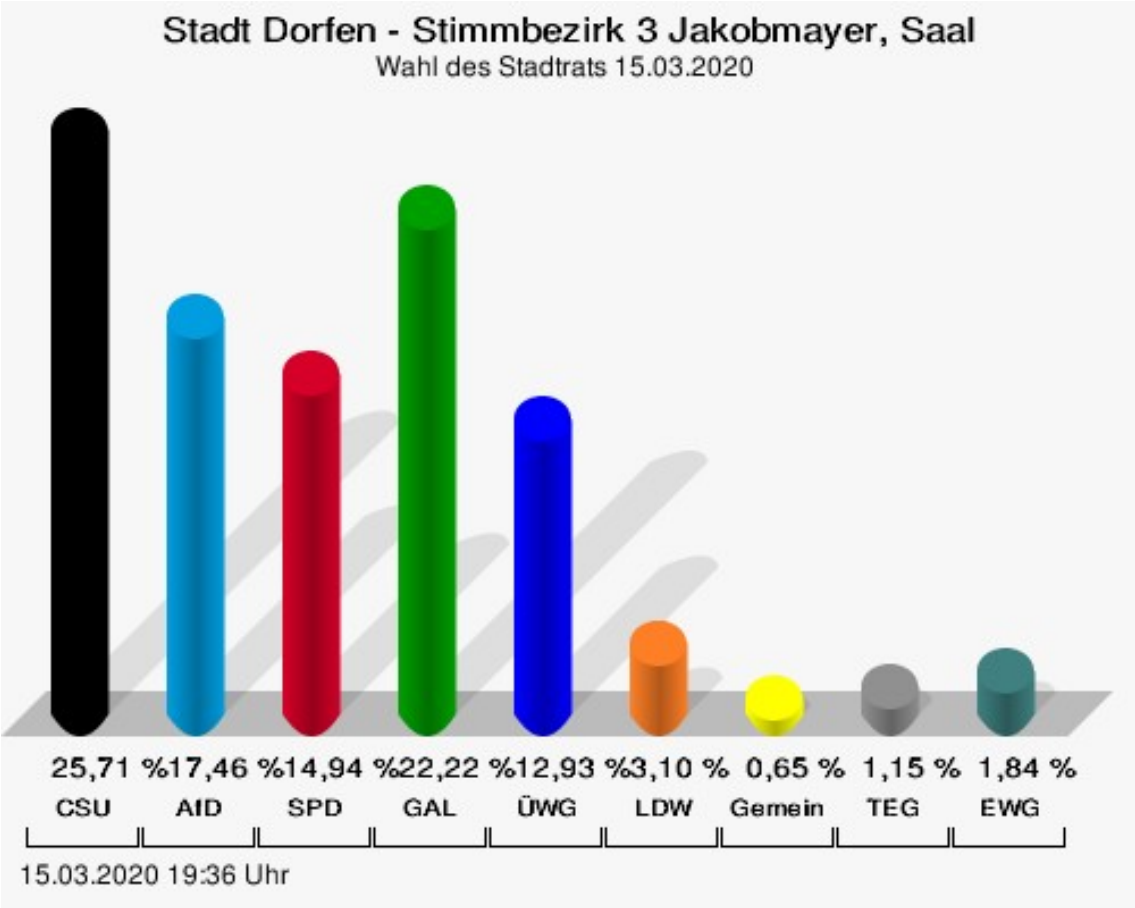

CSU = Christlich-Soziale Union in Bayern e.V.
AfD = Alternative für Deutschland
SPD = Sozialdemokratische Partei Deutschlands
GAL = Grün-Alternative Liste
ÜWG = Überparteiliche Wählergemeinschaft Dorfen
LDW = Landliste Dorfen West
Gemeinwohl = Gemeinwohl Schwindkirchen
TEG = Gemeindewahl Tegernbach
EWG = Eibacher Wählergemeinschaft

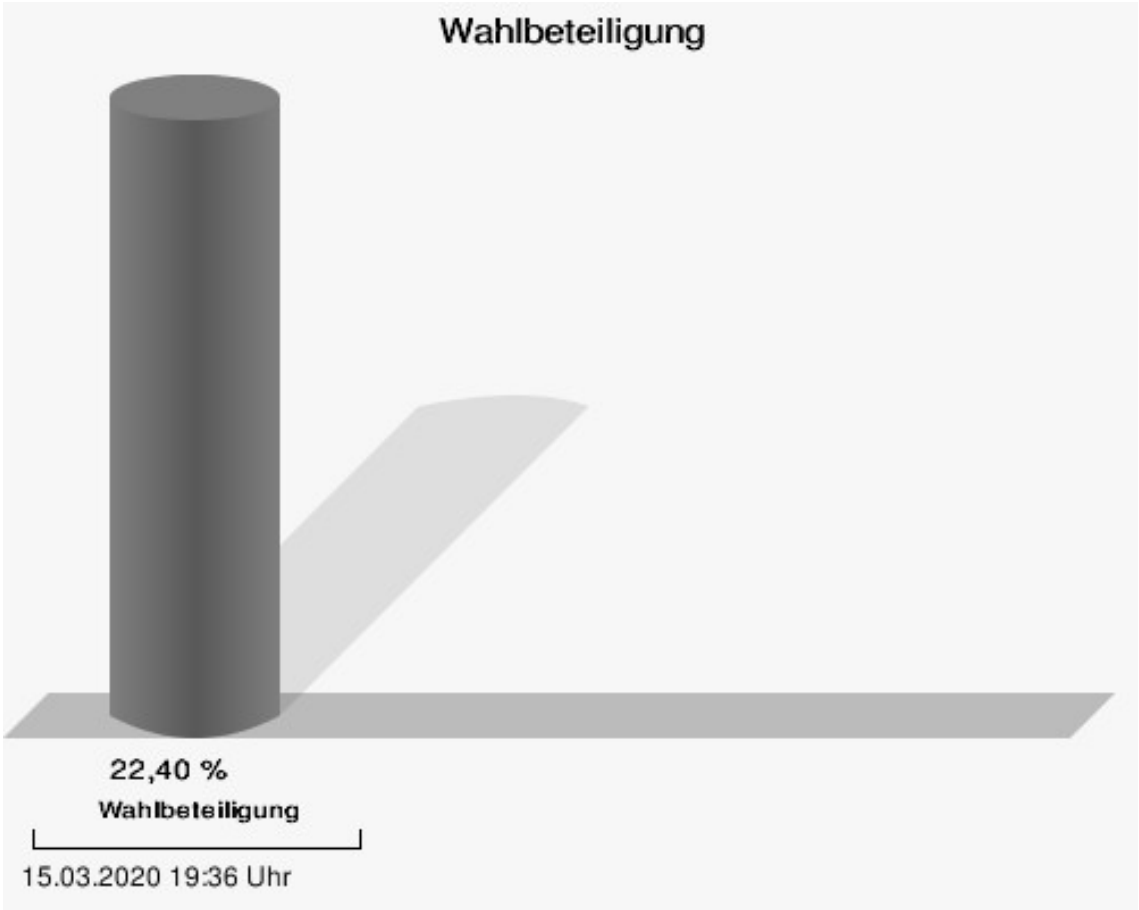
Wahlbeteiligung
22,40 %
Wahlbeteiligung
15.03.2020 19:36 Uhr

Stimmbezirk 4, Feuerwehrgerätehaus

	Anzahl	Prozent
CSU	1.139	27,45 %
Heinz Grundner, CSU	94	8,25 %
Barbara Lanzinger, CSU	84	7,37 %
Michael Oberhofer, CSU	79	6,94 %
Martin Greimel, CSU	59	5,18 %
Dr. med. Ludwig Rudolf, CSU	93	8,17 %
Martin Bachmaier, CSU	54	4,74 %
Hans Baumgartner, CSU	49	4,30 %
Bernd Schmidbauer-Jucha, CSU	40	3,51 %
Anton Stimmer, CSU	55	4,83 %
Peter Hackel, CSU	43	3,78 %
Franz Faltermeier, CSU	43	3,78 %
Claudia Ostermaier, CSU	39	3,42 %
Herbert Humps, CSU	33	2,90 %
Robert Kasseckert, CSU	31	2,72 %
Lorenz Fellermayer, CSU	29	2,55 %
Sophie Ostermaier, CSU	29	2,55 %
Adrian Scharl, CSU	37	3,25 %
Sabine Berger, CSU	46	4,04 %
Hüseyin Aslan, CSU	32	2,81 %
Konrad Kokrehel, CSU	28	2,46 %
Michael Ostermaier, CSU	32	2,81 %
Andreas Schweiger, CSU	42	3,69 %
Florian Czech, CSU	34	2,99 %
Florian Schubert, CSU	34	2,99 %
AfD	203	4,89 %
Mirko Kamolz, AfD	31	15,27 %
Martin Baade, AfD	29	14,29 %
Anton Wastl, AfD	23	11,33 %
Günter Rübner, AfD	25	12,32 %
Martin Braun, AfD	16	7,88 %
Helmut Fessler, AfD	20	9,85 %
Robert Attenberger, AfD	17	8,37 %
Robin Stefani, AfD	15	7,39 %
Johannes Braun, AfD	16	7,88 %
Sebastian Melnytschuk, AfD	11	5,42 %
SPD	556	13,40 %
Simone Jell-Huber, SPD	68	12,23 %
Seppo Schmid, SPD	35	6,29 %

	Anzahl	Prozent
Michaela Meister, SPD	53	9,53 %
Heiner Müller-Ermann, SPD	60	10,79 %
Yvonne Daller, SPD	24	4,32 %
Ernst Giller, SPD	35	6,29 %
Franziska Schmid, SPD	15	2,70 %
Ben Bauer, SPD	27	4,86 %
Marianne Ehrler, SPD	20	3,60 %
Joseph Kronseder, SPD	17	3,06 %
Beate Sitte, SPD	12	2,16 %
Heinz Meister, SPD	11	1,98 %
Lara Bakac, SPD	14	2,52 %
Plamen Petrov, SPD	20	3,60 %
Birgit Schickert, SPD	13	2,34 %
Heinz Eder, SPD	11	1,98 %
Dr. med. Esther Bubel, SPD	15	2,70 %
Christoph Zauner, SPD	20	3,60 %
Dr. Inge Asendorf, SPD	19	3,42 %
Bernhard Dircks, SPD	14	2,52 %
Rajmonda, genannt Reni Wark-alla, SPD	11	1,98 %
Sebastian Unterbichler, SPD	10	1,80 %
Sandra Fischkandl, SPD	18	3,24 %
Fritz Huber, SPD	14	2,52 %
GAL	1.257	30,29 %
Ursula Frank-Mayer, GAL	93	7,40 %
Gerald Forstmaier, GAL	117	9,31 %
Tiziana Duphorn, GAL	53	4,22 %
Andreas Hartl, GAL	67	5,33 %
Susanne Streibl, GAL	65	5,17 %
Dr. Manfred Groh, GAL	53	4,22 %
Susanne Holzner, GAL	53	4,22 %
Sebastian Emehrer, GAL	46	3,66 %
Simone Empl, GAL	54	4,30 %
Michael Rott, GAL	46	3,66 %
Monika Roth-Dittlmann, GAL	46	3,66 %
Stefan Weber, GAL	38	3,02 %
Veronika Dürheim-Thalmeier, GAL	44	3,50 %
Nikolaus Westenthanner, GAL	51	4,06 %
Dr. Christin Dörr, GAL	38	3,02 %
Christian Empl, GAL	57	4,53 %

	Anzahl	Prozent
Elisabeth Füssinger, GAL	33	2,63 %
Branko Pajtler, GAL	60	4,77 %
Evi Festl, GAL	38	3,02 %
Urs Ickler, GAL	32	2,55 %
Claudia Honsberg, GAL	43	3,42 %
Norbert Schertler, GAL	38	3,02 %
Hanna Ermann, GAL	55	4,38 %
Matthias Brechter, GAL	37	2,94 %
ÜWG	714	17,20 %
Sven Krage, ÜWG	87	12,18 %
Josef Jung, ÜWG	103	14,43 %
Bianka Lanzl, ÜWG	38	5,32 %
Andreas Mangstl, ÜWG	29	4,06 %
Dominikus Gerbl, ÜWG	27	3,78 %
Stefan Eichner, ÜWG	34	4,76 %
Daniel Steinweber, ÜWG	27	3,78 %
Kilian Fischer, ÜWG	38	5,32 %
Walter Zwirglmaier, ÜWG	31	4,34 %
Stephan Hintzen, ÜWG	24	3,36 %
Florian Wurzer, ÜWG	21	2,94 %
Johann Hörmann, ÜWG	21	2,94 %
Bettina Kronseder, ÜWG	25	3,50 %
Fred Janocha, ÜWG	33	4,62 %
Martin Fischer, ÜWG	16	2,24 %
Anna Kronseder, ÜWG	24	3,36 %
Claudia Janocha, ÜWG	23	3,22 %
Stefan Schweiger, ÜWG	26	3,64 %
Peter Mühlhofer, ÜWG	16	2,24 %
Elisabeth Bauer, ÜWG	18	2,52 %
Maryse Albers, ÜWG	11	1,54 %
Martin Mannseicher, ÜWG	25	3,50 %
Achim Steiger, ÜWG	8	1,12 %
Ferdinand Zilcher, ÜWG	9	1,26 %
LDW	78	1,88 %
Martin Heilmeier, LDW	24	30,77 %
Johann Selmair, LDW	4	5,13 %
Christel Rudolph, LDW	5	6,41 %
Andrea Döllel, LDW	4	5,13 %
Sebastian Holnburger, LDW	1	1,28 %
Renate Döllel, LDW	2	2,56 %

	Anzahl	Prozent
Anton Manhart, LDW	1	1,28 %
Anton Obermaier, LDW	4	5,13 %
Johannes Selmair, LDW	1	1,28 %
Alexander Waxenberger, LDW	1	1,28 %
Alexander Heilmeier, LDW	3	3,85 %
Vitus Moser, LDW	1	1,28 %
Michael Lohmayer, LDW	2	2,56 %
Karl Haslberger, LDW	1	1,28 %
Martin Obermaier, LDW	3	3,85 %
Irene Heilmeier, LDW	1	1,28 %
Leonhard Kaiser, LDW	4	5,13 %
Isolde Freundl, LDW	1	1,28 %
Hildegard Jagla, LDW	1	1,28 %
Franz Mooser, LDW	7	8,97 %
Harald Bauer, LDW	1	1,28 %
Martin Ulrich, LDW	1	1,28 %
Josef Karl Jagla, LDW	1	1,28 %
Adolf Mittermaier, LDW	4	5,13 %
Gemeinwohl	63	1,52 %
Günther Drobilitsch, Gemeinwohl	12	19,05 %
Christian Elas, Gemeinwohl	3	4,76 %
Sebastian Ernst, Gemeinwohl	4	6,35 %
Johannes Empl, Gemeinwohl	1	1,59 %
Martha Hanslmaier, Gemeinwohl	1	1,59 %
Melanie Mugler, Gemeinwohl	6	9,52 %
Robert Daumoser, Gemeinwohl	2	3,17 %
Robert Lohmayer, Gemeinwohl	1	1,59 %
Annemarie Empl, Gemeinwohl	1	1,59 %
Anton Huber, Gemeinwohl	1	1,59 %
Mario Viertel, Gemeinwohl	1	1,59 %
Vera Tafelmeier, Gemeinwohl	4	6,35 %
Stefan Irl, Gemeinwohl	2	3,17 %
Korbinian Stadler, Gemeinwohl	2	3,17 %
Alfred Mayerhofer, Gemeinwohl	4	6,35 %
Monika Stadler, Gemeinwohl	5	7,94 %
Franz Stadler, Gemeinwohl	1	1,59 %
Andreas Wimmer, Gemeinwohl	1	1,59 %
Monika Elas, Gemeinwohl	2	3,17 %
Christine Loidl, Gemeinwohl	1	1,59 %
Christa Sonnleitner, Gemeinwohl	1	1,59 %

	Anzahl	Prozent
Erich Lanzinger, Gemeinwohl	1	1,59 %
Peter Meindl, Gemeinwohl	1	1,59 %
Stefan Mugler, Gemeinwohl	5	7,94 %
TEG	93	2,24 %
Josef Wagenlechner, TEG	11	11,83 %
Christian Holbl, TEG	4	4,30 %
Bertram Arendt, TEG	13	13,98 %
Georg Glockshuber, TEG	4	4,30 %
Georg Brandl, TEG	1	1,08 %
Franz Stehbeck, TEG	3	3,23 %
Martin Gruber, TEG	5	5,38 %
Christian Hagl, TEG	1	1,08 %
Florian Rössler, TEG	4	4,30 %
Barbara Schwaiger, TEG	5	5,38 %
Markus Bauer, TEG	7	7,53 %
Martin Purainer, TEG	1	1,08 %
Hans Hagl, TEG	6	6,45 %
Martin Bauer, TEG	4	4,30 %
Christian Rössler, TEG	1	1,08 %
Helmut Greimel, TEG	5	5,38 %
Martin Meindl, TEG	4	4,30 %
Josef Mayer, TEG	1	1,08 %
Nikolaus Franzl, TEG	1	1,08 %
Thomas Dukic, TEG	2	2,15 %
Michael Blasi, TEG	1	1,08 %
Sofie Blasi, TEG	4	4,30 %
Angelika Bauer, TEG	4	4,30 %
Anton Stettner, TEG	1	1,08 %
EWG	47	1,13 %
Rudolf Angermeier, EWG	4	8,51 %
Johann Winkler, EWG	1	2,13 %
Christian Unterreitmeier, EWG	1	2,13 %
Sonja Kerscher, EWG	3	6,38 %
Peter Kerscher, EWG	3	6,38 %
Rudolf Feckl, EWG	1	2,13 %
Georg Mayer, EWG	7	14,89 %
Martin Bauer, EWG	4	8,51 %
Brigitta Bauer, EWG	0	0,00 %
Michael Feckl, EWG	7	14,89 %
Gottfried Angermeier, EWG	0	0,00 %

	Anzahl	Prozent
Lorenz Irl, EWG	0	0,00 %
Gerhard Reger, EWG	0	0,00 %
Christian Wandinger, EWG	3	6,38 %
Konrad Wandinger, EWG	0	0,00 %
Georg Marsmann, EWG	0	0,00 %
Bettina Manhart, EWG	0	0,00 %
Doris Obermaier, EWG	0	0,00 %
Alfons Kistler, EWG	0	0,00 %
Günter Kiefinger, EWG	0	0,00 %
Stefan Mayer, EWG	2	4,26 %
Thomas Feckl, EWG	1	2,13 %
Stefan Haberstetter, EWG	7	14,89 %
Bernhard Kronimus, EWG	3	6,38 %

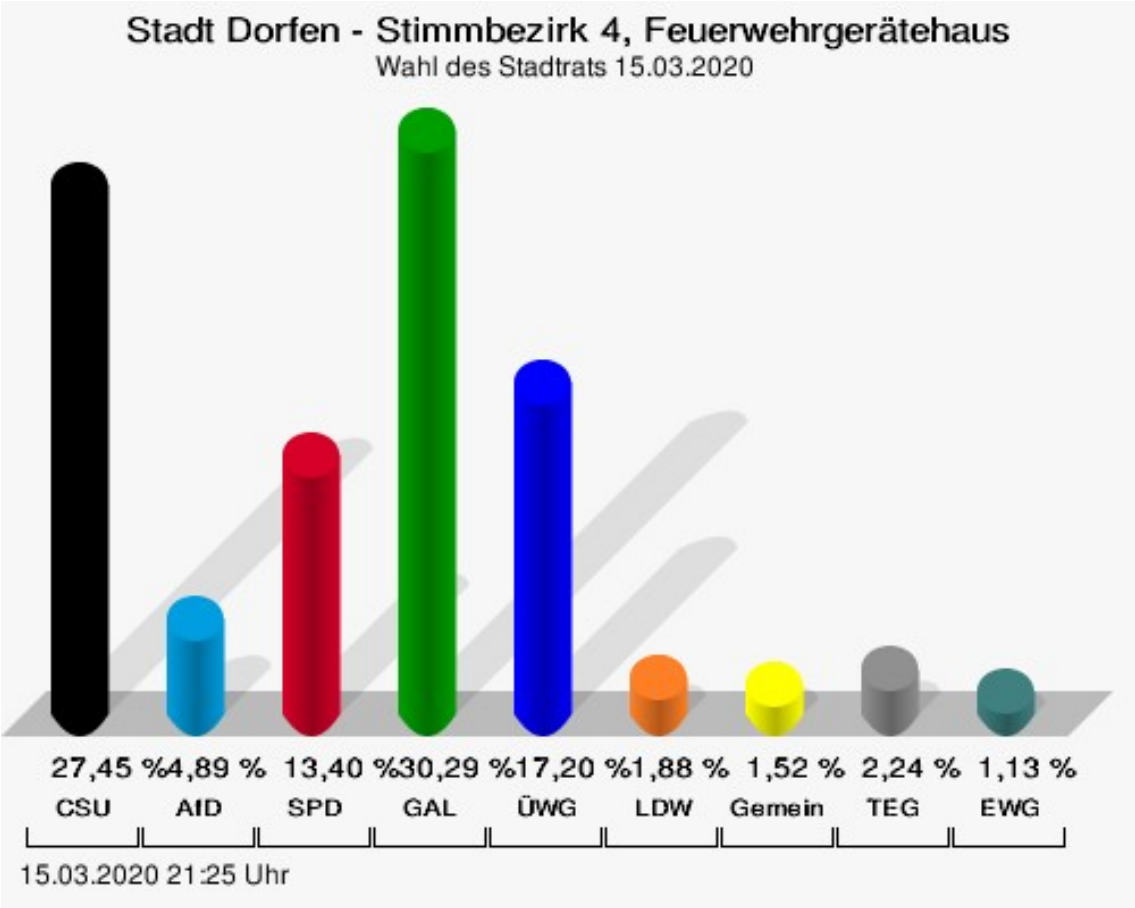

CSU = Christlich-Soziale Union in Bayern e.V.
AfD = Alternative für Deutschland
SPD = Sozialdemokratische Partei Deutschlands
GAL = Grün-Alternative Liste
ÜWG = Überparteiliche Wählergemeinschaft Dorfen
LDW = Landliste Dorfen West
Gemeinwohl = Gemeinwohl Schwindkirchen
TEG = Gemeindewahl Tegernbach
EWG = Eibacher Wählergemeinschaft

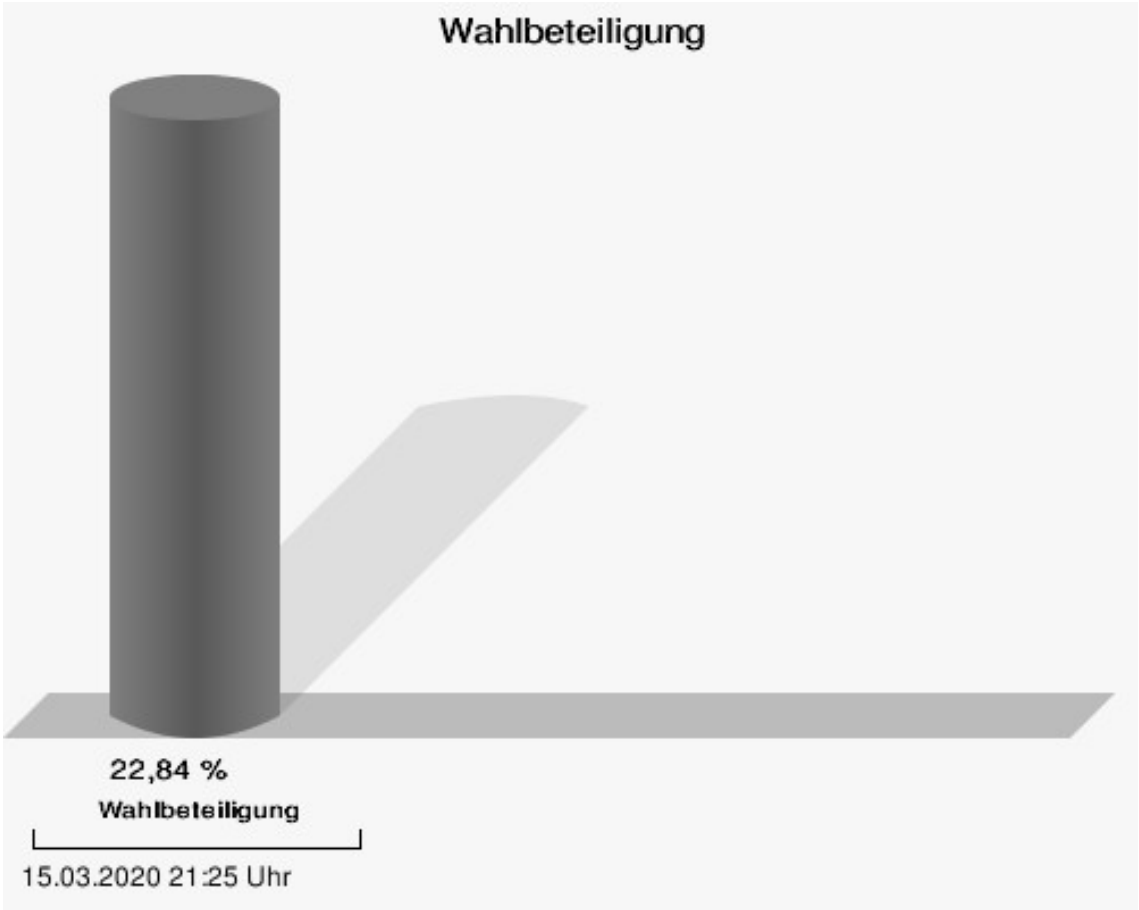
Wahlbeteiligung
22,84 %
Wahlbeteiligung
15.03.2020 21:25 Uhr

Stimmbezirk 5 Evang. Pfarrzentrum

	Anzahl	Prozent
CSU	1.279	33,33 %
Heinz Grundner, CSU	116	9,07 %
Barbara Lanzinger, CSU	85	6,65 %
Michael Oberhofer, CSU	98	7,66 %
Martin Greimel, CSU	82	6,41 %
Dr. med. Ludwig Rudolf, CSU	106	8,29 %
Martin Bachmaier, CSU	61	4,77 %
Hans Baumgartner, CSU	43	3,36 %
Bernd Schmidbauer-Jucha, CSU	43	3,36 %
Anton Stimmer, CSU	48	3,75 %
Peter Hackel, CSU	65	5,08 %
Franz Faltermeier, CSU	49	3,83 %
Claudia Ostermaier, CSU	51	3,99 %
Herbert Humps, CSU	32	2,50 %
Robert Kasseckert, CSU	32	2,50 %
Lorenz Fellermayer, CSU	39	3,05 %
Sophie Ostermaier, CSU	34	2,66 %
Adrian Scharl, CSU	33	2,58 %
Sabine Berger, CSU	50	3,91 %
Hüseyin Aslan, CSU	37	2,89 %
Konrad Kokrehel, CSU	32	2,50 %
Michael Ostermaier, CSU	35	2,74 %
Andreas Schweiger, CSU	39	3,05 %
Florian Czech, CSU	32	2,50 %
Florian Schubert, CSU	37	2,89 %
AfD	253	6,59 %
Mirko Kamolz, AfD	33	13,04 %
Martin Baade, AfD	31	12,25 %
Anton Wastl, AfD	32	12,65 %
Günter Rübner, AfD	28	11,07 %
Martin Braun, AfD	28	11,07 %
Helmut Fessler, AfD	23	9,09 %
Robert Attenberger, AfD	24	9,49 %
Robin Stefani, AfD	17	6,72 %
Johannes Braun, AfD	20	7,91 %
Sebastian Melnytschuk, AfD	17	6,72 %
SPD	641	16,71 %
Simone Jell-Huber, SPD	81	12,64 %
Seppo Schmid, SPD	61	9,52 %

	Anzahl	Prozent
Michaela Meister, SPD	46	7,18 %
Heiner Müller-Ermann, SPD	67	10,45 %
Yvonne Daller, SPD	26	4,06 %
Ernst Giller, SPD	26	4,06 %
Franziska Schmid, SPD	19	2,96 %
Ben Bauer, SPD	21	3,28 %
Marianne Ehrler, SPD	18	2,81 %
Joseph Kronseder, SPD	24	3,74 %
Beate Sitte, SPD	15	2,34 %
Heinz Meister, SPD	19	2,96 %
Lara Bakac, SPD	25	3,90 %
Plamen Petrov, SPD	20	3,12 %
Birgit Schickert, SPD	15	2,34 %
Heinz Eder, SPD	18	2,81 %
Dr. med. Esther Bubel, SPD	23	3,59 %
Christoph Zauner, SPD	22	3,43 %
Dr. Inge Asendorf, SPD	15	2,34 %
Bernhard Dircks, SPD	14	2,18 %
Rajmonda, genannt Reni Wark-alla, SPD	16	2,50 %
Sebastian Unterbichler, SPD	15	2,34 %
Sandra Fischkandl, SPD	20	3,12 %
Fritz Huber, SPD	15	2,34 %
GAL	987	25,72 %
Ursula Frank-Mayer, GAL	78	7,90 %
Gerald Forstmaier, GAL	95	9,63 %
Tiziana Duphorn, GAL	43	4,36 %
Andreas Hartl, GAL	66	6,69 %
Susanne Streibl, GAL	67	6,79 %
Dr. Manfred Groh, GAL	57	5,78 %
Susanne Holzner, GAL	38	3,85 %
Sebastian Emehrer, GAL	42	4,26 %
Simone Empl, GAL	34	3,44 %
Michael Rott, GAL	38	3,85 %
Monika Roth-Dittlmann, GAL	57	5,78 %
Stefan Weber, GAL	34	3,44 %
Veronika Dürheim-Thalmeier, GAL	37	3,75 %
Nikolaus Westenthanner, GAL	27	2,74 %
Dr. Christin Dörr, GAL	25	2,53 %
Christian Empl, GAL	37	3,75 %

	Anzahl	Prozent
Elisabeth Füssinger, GAL	24	2,43 %
Branko Pajtler, GAL	39	3,95 %
Evi Festl, GAL	26	2,63 %
Urs Ickler, GAL	19	1,93 %
Claudia Honsberg, GAL	25	2,53 %
Norbert Schertler, GAL	21	2,13 %
Hanna Ermann, GAL	33	3,34 %
Matthias Brechter, GAL	25	2,53 %
ÜWG	443	11,55 %
Sven Krage, ÜWG	45	10,16 %
Josef Jung, ÜWG	61	13,77 %
Bianka Lanzl, ÜWG	22	4,97 %
Andreas Mangstl, ÜWG	25	5,64 %
Dominikus Gerbl, ÜWG	20	4,51 %
Stefan Eichner, ÜWG	15	3,39 %
Daniel Steinweber, ÜWG	17	3,84 %
Kilian Fischer, ÜWG	36	8,13 %
Walter Zwirglmaier, ÜWG	27	6,09 %
Stephan Hintzen, ÜWG	16	3,61 %
Florian Wurzer, ÜWG	12	2,71 %
Johann Hörmann, ÜWG	11	2,48 %
Bettina Kronseder, ÜWG	15	3,39 %
Fred Janocha, ÜWG	10	2,26 %
Martin Fischer, ÜWG	20	4,51 %
Anna Kronseder, ÜWG	12	2,71 %
Claudia Janocha, ÜWG	8	1,81 %
Stefan Schweiger, ÜWG	14	3,16 %
Peter Mühlhofer, ÜWG	7	1,58 %
Elisabeth Bauer, ÜWG	10	2,26 %
Maryse Albers, ÜWG	9	2,03 %
Martin Mannseicher, ÜWG	13	2,93 %
Achim Steiger, ÜWG	8	1,81 %
Ferdinand Zilcher, ÜWG	10	2,26 %
LDW	157	4,09 %
Martin Heilmeier, LDW	27	17,20 %
Johann Selmair, LDW	6	3,82 %
Christel Rudolph, LDW	12	7,64 %
Andrea Döllel, LDW	10	6,37 %
Sebastian Holnburger, LDW	4	2,55 %
Renate Döllel, LDW	4	2,55 %

	Anzahl	Prozent
Anton Manhart, LDW	4	2,55 %
Anton Obermaier, LDW	5	3,18 %
Johannes Selmair, LDW	4	2,55 %
Alexander Waxenberger, LDW	4	2,55 %
Alexander Heilmeier, LDW	9	5,73 %
Vitus Moser, LDW	7	4,46 %
Michael Lohmayer, LDW	4	2,55 %
Karl Haslberger, LDW	4	2,55 %
Martin Obermaier, LDW	5	3,18 %
Irene Heilmeier, LDW	8	5,10 %
Leonhard Kaiser, LDW	4	2,55 %
Isolde Freundl, LDW	13	8,28 %
Hildegard Jagla, LDW	5	3,18 %
Franz Mooser, LDW	5	3,18 %
Harald Bauer, LDW	4	2,55 %
Martin Ulrich, LDW	4	2,55 %
Josef Karl Jagla, LDW	3	1,91 %
Adolf Mittermaier, LDW	2	1,27 %
Gemeinwohl	24	0,63 %
Günther Drobilitsch, Gemeinwohl	5	20,83 %
Christian Elas, Gemeinwohl	6	25,00 %
Sebastian Ernst, Gemeinwohl	3	12,50 %
Johannes Empl, Gemeinwohl	1	4,17 %
Martha Hanslmaier, Gemeinwohl	1	4,17 %
Melanie Mugler, Gemeinwohl	0	0,00 %
Robert Daumoser, Gemeinwohl	0	0,00 %
Robert Lohmayer, Gemeinwohl	0	0,00 %
Annemarie Empl, Gemeinwohl	1	4,17 %
Anton Huber, Gemeinwohl	0	0,00 %
Mario Viertel, Gemeinwohl	0	0,00 %
Vera Tafelmeier, Gemeinwohl	0	0,00 %
Stefan Irl, Gemeinwohl	0	0,00 %
Korbinian Stadler, Gemeinwohl	0	0,00 %
Alfred Mayerhofer, Gemeinwohl	0	0,00 %
Monika Stadler, Gemeinwohl	0	0,00 %
Franz Stadler, Gemeinwohl	0	0,00 %
Andreas Wimmer, Gemeinwohl	4	16,67 %
Monika Elas, Gemeinwohl	0	0,00 %
Christine Loidl, Gemeinwohl	0	0,00 %
Christa Sonnleitner, Gemeinwohl	0	0,00 %

	Anzahl	Prozent
Erich Lanzinger, Gemeinwohl	0	0,00 %
Peter Meindl, Gemeinwohl	0	0,00 %
Stefan Mugler, Gemeinwohl	3	12,50 %
TEG	38	0,99 %
Josef Wagenlechner, TEG	10	26,32 %
Christian Holbl, TEG	7	18,42 %
Bertram Arendt, TEG	9	23,68 %
Georg Glockshuber, TEG	0	0,00 %
Georg Brandl, TEG	0	0,00 %
Franz Stehbeck, TEG	0	0,00 %
Martin Gruber, TEG	0	0,00 %
Christian Hagl, TEG	0	0,00 %
Florian Rössler, TEG	0	0,00 %
Barbara Schwaiger, TEG	0	0,00 %
Markus Bauer, TEG	6	15,79 %
Martin Purainer, TEG	0	0,00 %
Hans Hagl, TEG	0	0,00 %
Martin Bauer, TEG	0	0,00 %
Christian Rössler, TEG	0	0,00 %
Helmut Greimel, TEG	0	0,00 %
Martin Meindl, TEG	0	0,00 %
Josef Mayer, TEG	3	7,89 %
Nikolaus Franzl, TEG	0	0,00 %
Thomas Dukic, TEG	3	7,89 %
Michael Blasi, TEG	0	0,00 %
Sofie Blasi, TEG	0	0,00 %
Angelika Bauer, TEG	0	0,00 %
Anton Stettner, TEG	0	0,00 %
EWG	15	0,39 %
Rudolf Angermeier, EWG	3	20,00 %
Johann Winkler, EWG	0	0,00 %
Christian Unterreitmeier, EWG	2	13,33 %
Sonja Kerscher, EWG	1	6,67 %
Peter Kerscher, EWG	1	6,67 %
Rudolf Feckl, EWG	0	0,00 %
Georg Mayer, EWG	4	26,67 %
Martin Bauer, EWG	0	0,00 %
Brigitta Bauer, EWG	0	0,00 %
Michael Feckl, EWG	0	0,00 %
Gottfried Angermeier, EWG	0	0,00 %

	Anzahl	Prozent
Lorenz Irl, EWG	0	0,00 %
Gerhard Reger, EWG	0	0,00 %
Christian Wandinger, EWG	0	0,00 %
Konrad Wandinger, EWG	0	0,00 %
Georg Marsmann, EWG	0	0,00 %
Bettina Manhart, EWG	0	0,00 %
Doris Obermaier, EWG	2	13,33 %
Alfons Kistler, EWG	2	13,33 %
Günter Kiefinger, EWG	0	0,00 %
Stefan Mayer, EWG	0	0,00 %
Thomas Feckl, EWG	0	0,00 %
Stefan Haberstetter, EWG	0	0,00 %
Bernhard Kronimus, EWG	0	0,00 %

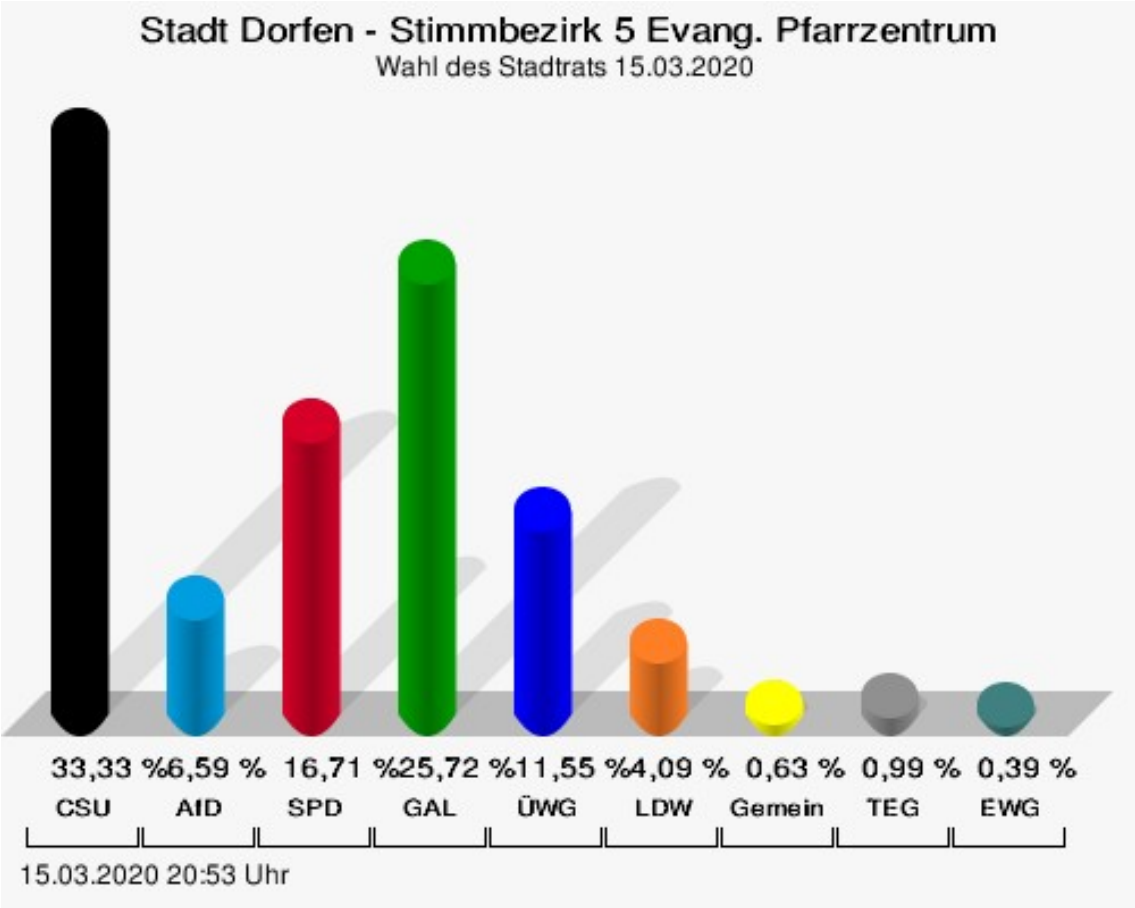

CSU = Christlich-Soziale Union in Bayern e.V.
AfD = Alternative für Deutschland
SPD = Sozialdemokratische Partei Deutschlands
GAL = Grün-Alternative Liste
ÜWG = Überparteiliche Wählergemeinschaft Dorfen
LDW = Landliste Dorfen West
Gemeinwohl = Gemeinwohl Schwindkirchen
TEG = Gemeindewahl Tegernbach
EWG = Eibacher Wählergemeinschaft

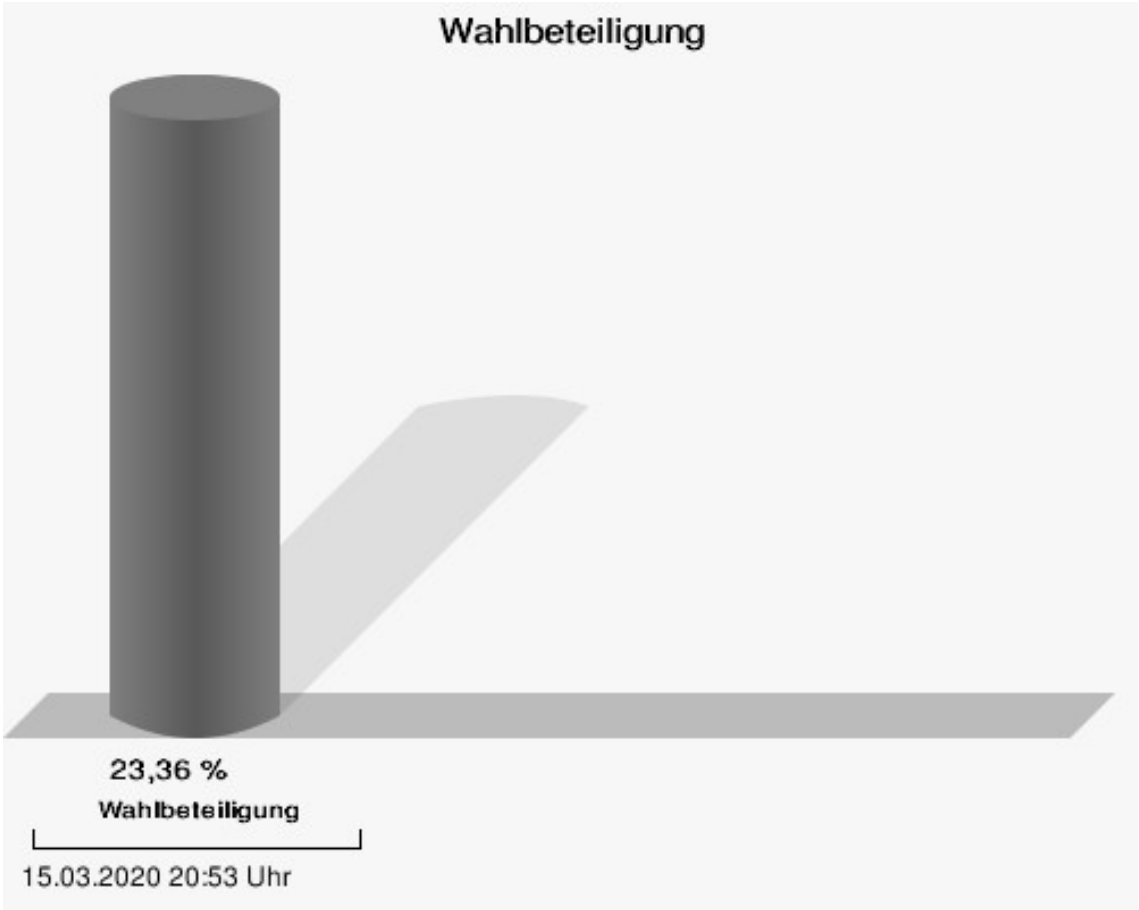
Wahlbeteiligung
23,36 %
Wahlbeteiligung
15.03.2020 20:53 Uhr

Stimmbezirk 6 Eibach, Gast. Mayer

	Anzahl	Prozent
CSU	715	16,31 %
Heinz Grundner, CSU	71	9,93 %
Barbara Lanzinger, CSU	54	7,55 %
Michael Oberhofer, CSU	52	7,27 %
Martin Greimel, CSU	46	6,43 %
Dr. med. Ludwig Rudolf, CSU	59	8,25 %
Martin Bachmaier, CSU	28	3,92 %
Hans Baumgartner, CSU	25	3,50 %
Bernd Schmidbauer-Jucha, CSU	25	3,50 %
Anton Stimmer, CSU	30	4,20 %
Peter Hackel, CSU	22	3,08 %
Franz Faltermeier, CSU	24	3,36 %
Claudia Ostermaier, CSU	26	3,64 %
Herbert Humps, CSU	20	2,80 %
Robert Kasseckert, CSU	20	2,80 %
Lorenz Fellermayer, CSU	26	3,64 %
Sophie Ostermaier, CSU	27	3,78 %
Adrian Scharl, CSU	21	2,94 %
Sabine Berger, CSU	38	5,31 %
Hüseyin Aslan, CSU	18	2,52 %
Konrad Kokrehel, CSU	17	2,38 %
Michael Ostermaier, CSU	17	2,38 %
Andreas Schweiger, CSU	17	2,38 %
Florian Czech, CSU	16	2,24 %
Florian Schubert, CSU	16	2,24 %
AfD	242	5,52 %
Mirko Kamolz, AfD	39	16,12 %
Martin Baade, AfD	42	17,36 %
Anton Wastl, AfD	39	16,12 %
Günter Rübner, AfD	27	11,16 %
Martin Braun, AfD	22	9,09 %
Helmut Fessler, AfD	15	6,20 %
Robert Attenberger, AfD	16	6,61 %
Robin Stefani, AfD	14	5,79 %
Johannes Braun, AfD	14	5,79 %
Sebastian Melnytschuk, AfD	14	5,79 %
SPD	274	6,25 %
Simone Jell-Huber, SPD	18	6,57 %
Seppo Schmid, SPD	15	5,47 %

	Anzahl	Prozent
Michaela Meister, SPD	21	7,66 %
Heiner Müller-Ermann, SPD	21	7,66 %
Yvonne Daller, SPD	17	6,20 %
Ernst Giller, SPD	12	4,38 %
Franziska Schmid, SPD	9	3,28 %
Ben Bauer, SPD	18	6,57 %
Marianne Ehrler, SPD	12	4,38 %
Joseph Kronseder, SPD	17	6,20 %
Beate Sitte, SPD	9	3,28 %
Heinz Meister, SPD	9	3,28 %
Lara Bakac, SPD	7	2,55 %
Plamen Petrov, SPD	13	4,74 %
Birgit Schickert, SPD	7	2,55 %
Heinz Eder, SPD	12	4,38 %
Dr. med. Esther Bubel, SPD	7	2,55 %
Christoph Zauner, SPD	7	2,55 %
Dr. Inge Asendorf, SPD	7	2,55 %
Bernhard Dircks, SPD	7	2,55 %
Rajmonda, genannt Reni Wark-alla, SPD	7	2,55 %
Sebastian Unterbichler, SPD	6	2,19 %
Sandra Fischkandl, SPD	11	4,01 %
Fritz Huber, SPD	5	1,82 %
GAL	320	7,30 %
Ursula Frank-Mayer, GAL	21	6,56 %
Gerald Forstmaier, GAL	24	7,50 %
Tiziana Duphorn, GAL	12	3,75 %
Andreas Hartl, GAL	12	3,75 %
Susanne Streibl, GAL	15	4,69 %
Dr. Manfred Groh, GAL	15	4,69 %
Susanne Holzner, GAL	11	3,44 %
Sebastian Emehrer, GAL	14	4,38 %
Simone Empl, GAL	14	4,38 %
Michael Rott, GAL	11	3,44 %
Monika Roth-Dittlmann, GAL	17	5,31 %
Stefan Weber, GAL	11	3,44 %
Veronika Dürheim-Thalmeier, GAL	10	3,13 %
Nikolaus Westenthanner, GAL	13	4,06 %
Dr. Christin Dörr, GAL	10	3,13 %
Christian Empl, GAL	13	4,06 %

	Anzahl	Prozent
Elisabeth Füssinger, GAL	12	3,75 %
Branko Pajtler, GAL	15	4,69 %
Evi Festl, GAL	10	3,13 %
Urs Ickler, GAL	10	3,13 %
Claudia Honsberg, GAL	10	3,13 %
Norbert Schertler, GAL	10	3,13 %
Hanna Ermann, GAL	12	3,75 %
Matthias Brechter, GAL	18	5,63 %
ÜWG	383	8,73 %
Sven Krage, ÜWG	84	21,93 %
Josef Jung, ÜWG	42	10,97 %
Bianka Lanzl, ÜWG	27	7,05 %
Andreas Mangstl, ÜWG	24	6,27 %
Dominikus Gerbl, ÜWG	18	4,70 %
Stefan Eichner, ÜWG	21	5,48 %
Daniel Steinweber, ÜWG	15	3,92 %
Kilian Fischer, ÜWG	15	3,92 %
Walter Zwirglmaier, ÜWG	13	3,39 %
Stephan Hintzen, ÜWG	13	3,39 %
Florian Wurzer, ÜWG	9	2,35 %
Johann Hörmann, ÜWG	16	4,18 %
Bettina Kronseder, ÜWG	11	2,87 %
Fred Janocha, ÜWG	5	1,31 %
Martin Fischer, ÜWG	5	1,31 %
Anna Kronseder, ÜWG	14	3,66 %
Claudia Janocha, ÜWG	8	2,09 %
Stefan Schweiger, ÜWG	6	1,57 %
Peter Mühlhofer, ÜWG	5	1,31 %
Elisabeth Bauer, ÜWG	8	2,09 %
Maryse Albers, ÜWG	4	1,04 %
Martin Mannseicher, ÜWG	8	2,09 %
Achim Steiger, ÜWG	6	1,57 %
Ferdinand Zilcher, ÜWG	6	1,57 %
LDW	86	1,96 %
Martin Heilmeier, LDW	7	8,14 %
Johann Selmair, LDW	16	18,60 %
Christel Rudolph, LDW	7	8,14 %
Andrea Döllel, LDW	10	11,63 %
Sebastian Holnburger, LDW	4	4,65 %
Renate Döllel, LDW	7	8,14 %

	Anzahl	Prozent
Anton Manhart, LDW	1	1,16 %
Anton Obermaier, LDW	1	1,16 %
Johannes Selmair, LDW	3	3,49 %
Alexander Waxenberger, LDW	1	1,16 %
Alexander Heilmeier, LDW	1	1,16 %
Vitus Moser, LDW	5	5,81 %
Michael Lohmayer, LDW	7	8,14 %
Karl Haslberger, LDW	1	1,16 %
Martin Obermaier, LDW	1	1,16 %
Irene Heilmeier, LDW	1	1,16 %
Leonhard Kaiser, LDW	1	1,16 %
Isolde Freundl, LDW	1	1,16 %
Hildegard Jagla, LDW	1	1,16 %
Franz Mooser, LDW	5	5,81 %
Harald Bauer, LDW	1	1,16 %
Martin Ulrich, LDW	2	2,33 %
Josef Karl Jagla, LDW	1	1,16 %
Adolf Mittermaier, LDW	1	1,16 %
Gemeinwohl	18	0,41 %
Günther Drobilitsch, Gemeinwohl	9	50,00 %
Christian Elas, Gemeinwohl	6	33,33 %
Sebastian Ernst, Gemeinwohl	0	0,00 %
Johannes Empl, Gemeinwohl	1	5,56 %
Martha Hanslmaier, Gemeinwohl	0	0,00 %
Melanie Mugler, Gemeinwohl	0	0,00 %
Robert Daumoser, Gemeinwohl	0	0,00 %
Robert Lohmayer, Gemeinwohl	0	0,00 %
Annemarie Empl, Gemeinwohl	0	0,00 %
Anton Huber, Gemeinwohl	0	0,00 %
Mario Viertel, Gemeinwohl	0	0,00 %
Vera Tafelmeier, Gemeinwohl	0	0,00 %
Stefan Irl, Gemeinwohl	0	0,00 %
Korbinian Stadler, Gemeinwohl	0	0,00 %
Alfred Mayerhofer, Gemeinwohl	0	0,00 %
Monika Stadler, Gemeinwohl	0	0,00 %
Franz Stadler, Gemeinwohl	0	0,00 %
Andreas Wimmer, Gemeinwohl	0	0,00 %
Monika Elas, Gemeinwohl	2	11,11 %
Christine Loidl, Gemeinwohl	0	0,00 %
Christa Sonnleitner, Gemeinwohl	0	0,00 %

	Anzahl	Prozent
Erich Lanzinger, Gemeinwohl	0	0,00 %
Peter Meindl, Gemeinwohl	0	0,00 %
Stefan Mugler, Gemeinwohl	0	0,00 %
TEG	137	3,12 %
Josef Wagenlechner, TEG	28	20,44 %
Christian Holbl, TEG	22	16,06 %
Bertram Arendt, TEG	4	2,92 %
Georg Glockshuber, TEG	9	6,57 %
Georg Brandl, TEG	2	1,46 %
Franz Stehbeck, TEG	2	1,46 %
Martin Gruber, TEG	5	3,65 %
Christian Hagl, TEG	2	1,46 %
Florian Rössler, TEG	4	2,92 %
Barbara Schwaiger, TEG	4	2,92 %
Markus Bauer, TEG	18	13,14 %
Martin Purainer, TEG	2	1,46 %
Hans Hagl, TEG	3	2,19 %
Martin Bauer, TEG	2	1,46 %
Christian Rössler, TEG	1	0,73 %
Helmut Greimel, TEG	4	2,92 %
Martin Meindl, TEG	2	1,46 %
Josef Mayer, TEG	1	0,73 %
Nikolaus Franzl, TEG	1	0,73 %
Thomas Dukic, TEG	1	0,73 %
Michael Blasi, TEG	4	2,92 %
Sofie Blasi, TEG	5	3,65 %
Angelika Bauer, TEG	10	7,30 %
Anton Stettner, TEG	1	0,73 %
EWG	2.210	50,40 %
Rudolf Angermeier, EWG	215	9,73 %
Johann Winkler, EWG	160	7,24 %
Christian Unterreitmeier, EWG	113	5,11 %
Sonja Kerscher, EWG	136	6,15 %
Peter Kerscher, EWG	120	5,43 %
Rudolf Feckl, EWG	114	5,16 %
Georg Mayer, EWG	125	5,66 %
Martin Bauer, EWG	110	4,98 %
Brigitta Bauer, EWG	102	4,62 %
Michael Feckl, EWG	86	3,89 %
Gottfried Angermeier, EWG	68	3,08 %

	Anzahl	Prozent
Lorenz Irl, EWG	60	2,71 %
Gerhard Reger, EWG	73	3,30 %
Christian Wandinger, EWG	95	4,30 %
Konrad Wandinger, EWG	90	4,07 %
Georg Marsmann, EWG	61	2,76 %
Bettina Manhart, EWG	57	2,58 %
Doris Obermaier, EWG	40	1,81 %
Alfons Kistler, EWG	44	1,99 %
Günter Kiefinger, EWG	61	2,76 %
Stefan Mayer, EWG	66	2,99 %
Thomas Feckl, EWG	83	3,76 %
Stefan Haberstetter, EWG	84	3,80 %
Bernhard Kronimus, EWG	47	2,13 %

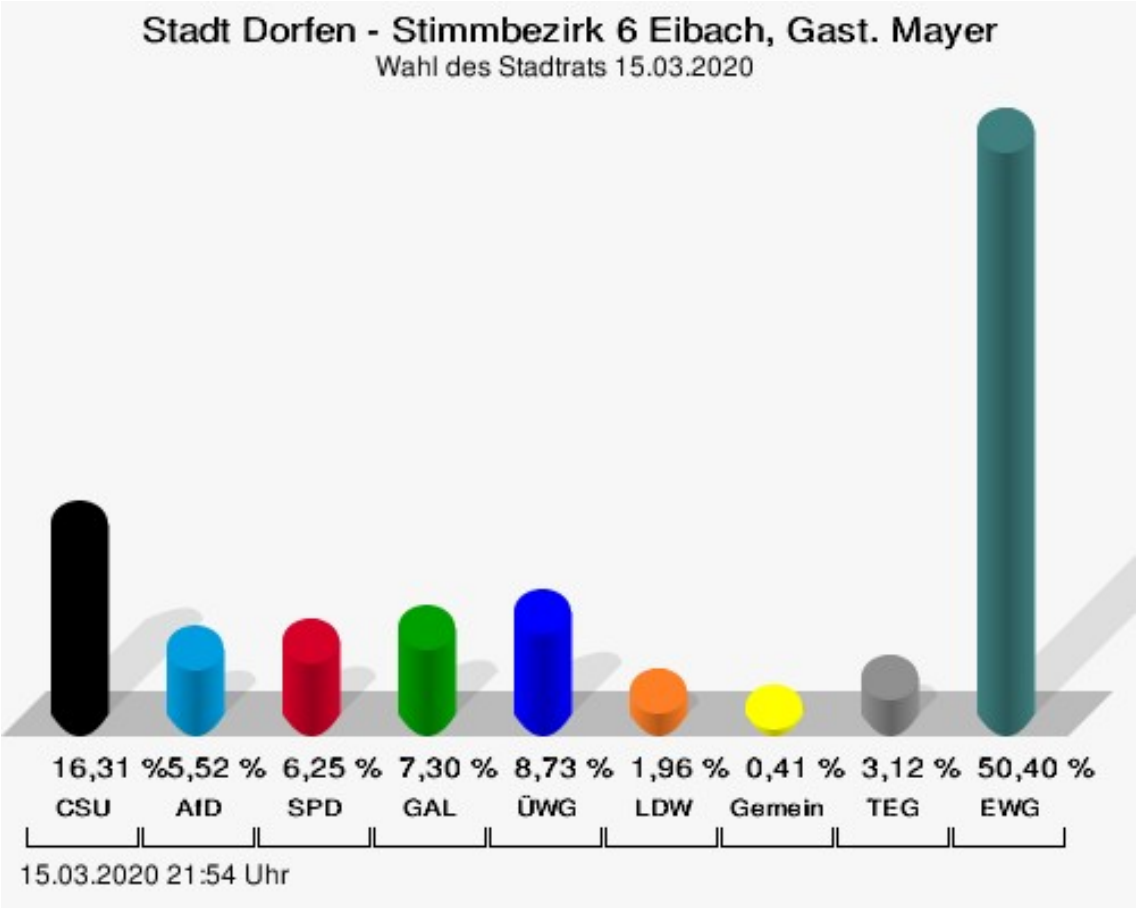

CSU = Christlich-Soziale Union in Bayern e.V.
AfD = Alternative für Deutschland
SPD = Sozialdemokratische Partei Deutschlands
GAL = Grün-Alternative Liste
ÜWG = Überparteiliche Wählergemeinschaft Dorfen
LDW = Landliste Dorfen West
Gemeinwohl = Gemeinwohl Schwindkirchen
TEG = Gemeindewahl Tegernbach
EWG = Eibacher Wählergemeinschaft


Wahlbeteiligung
24,62 %
Wahlbeteiligung
15.03.2020 21:54 Uhr

Stimmbezirk 7 Geschäftsgebäude Moderne Augenoptik

	Anzahl	Prozent
CSU	795	27,03 %
Heinz Grundner, CSU	63	7,92 %
Barbara Lanzinger, CSU	53	6,67 %
Michael Oberhofer, CSU	51	6,42 %
Martin Greimel, CSU	45	5,66 %
Dr. med. Ludwig Rudolf, CSU	47	5,91 %
Martin Bachmaier, CSU	41	5,16 %
Hans Baumgartner, CSU	39	4,91 %
Bernd Schmidbauer-Jucha, CSU	27	3,40 %
Anton Stimmer, CSU	38	4,78 %
Peter Hackel, CSU	25	3,14 %
Franz Faltermeier, CSU	32	4,03 %
Claudia Ostermaier, CSU	24	3,02 %
Herbert Humps, CSU	28	3,52 %
Robert Kasseckert, CSU	24	3,02 %
Lorenz Fellermayer, CSU	23	2,89 %
Sophie Ostermaier, CSU	24	3,02 %
Adrian Scharl, CSU	30	3,77 %
Sabine Berger, CSU	25	3,14 %
Hüseyin Aslan, CSU	32	4,03 %
Konrad Kokrehel, CSU	25	3,14 %
Michael Ostermaier, CSU	22	2,77 %
Andreas Schweiger, CSU	28	3,52 %
Florian Czech, CSU	24	3,02 %
Florian Schubert, CSU	25	3,14 %
AfD	359	12,21 %
Mirko Kamolz, AfD	49	13,65 %
Martin Baade, AfD	46	12,81 %
Anton Wastl, AfD	55	15,32 %
Günter Rübner, AfD	46	12,81 %
Martin Braun, AfD	34	9,47 %
Helmut Fessler, AfD	30	8,36 %
Robert Attenberger, AfD	34	9,47 %
Robin Stefani, AfD	25	6,96 %
Johannes Braun, AfD	22	6,13 %
Sebastian Melnytschuk, AfD	18	5,01 %
SPD	286	9,72 %
Simone Jell-Huber, SPD	33	11,54 %
Seppo Schmid, SPD	27	9,44 %

	Anzahl	Prozent
Michaela Meister, SPD	33	11,54 %
Heiner Müller-Ermann, SPD	37	12,94 %
Yvonne Daller, SPD	6	2,10 %
Ernst Giller, SPD	23	8,04 %
Franziska Schmid, SPD	8	2,80 %
Ben Bauer, SPD	9	3,15 %
Marianne Ehrler, SPD	5	1,75 %
Joseph Kronseder, SPD	26	9,09 %
Beate Sitte, SPD	6	2,10 %
Heinz Meister, SPD	5	1,75 %
Lara Bakac, SPD	5	1,75 %
Plamen Petrov, SPD	5	1,75 %
Birgit Schickert, SPD	5	1,75 %
Heinz Eder, SPD	5	1,75 %
Dr. med. Esther Bubel, SPD	11	3,85 %
Christoph Zauner, SPD	10	3,50 %
Dr. Inge Asendorf, SPD	5	1,75 %
Bernhard Dircks, SPD	5	1,75 %
Rajmonda, genannt Reni Wark-alla, SPD	5	1,75 %
Sebastian Unterbichler, SPD	4	1,40 %
Sandra Fischkandl, SPD	4	1,40 %
Fritz Huber, SPD	4	1,40 %
GAL	693	23,56 %
Ursula Frank-Mayer, GAL	59	8,51 %
Gerald Forstmaier, GAL	73	10,53 %
Tiziana Duphorn, GAL	26	3,75 %
Andreas Hartl, GAL	35	5,05 %
Susanne Streibl, GAL	33	4,76 %
Dr. Manfred Groh, GAL	40	5,77 %
Susanne Holzner, GAL	25	3,61 %
Sebastian Emehrer, GAL	26	3,75 %
Simone Empl, GAL	27	3,90 %
Michael Rott, GAL	32	4,62 %
Monika Roth-Dittlmann, GAL	19	2,74 %
Stefan Weber, GAL	21	3,03 %
Veronika Dürheim-Thalmeier, GAL	24	3,46 %
Nikolaus Westenthanner, GAL	29	4,18 %
Dr. Christin Dörr, GAL	19	2,74 %
Christian Empl, GAL	33	4,76 %

	Anzahl	Prozent
Elisabeth Füssinger, GAL	21	3,03 %
Branko Pajtler, GAL	26	3,75 %
Evi Festl, GAL	20	2,89 %
Urs Ickler, GAL	23	3,32 %
Claudia Honsberg, GAL	19	2,74 %
Norbert Schertler, GAL	18	2,60 %
Hanna Ermann, GAL	21	3,03 %
Matthias Brechter, GAL	24	3,46 %
ÜWG	384	13,06 %
Sven Krage, ÜWG	21	5,47 %
Josef Jung, ÜWG	42	10,94 %
Bianka Lanzl, ÜWG	20	5,21 %
Andreas Mangstl, ÜWG	14	3,65 %
Dominikus Gerbl, ÜWG	23	5,99 %
Stefan Eichner, ÜWG	16	4,17 %
Daniel Steinweber, ÜWG	13	3,39 %
Kilian Fischer, ÜWG	14	3,65 %
Walter Zwirglmaier, ÜWG	23	5,99 %
Stephan Hintzen, ÜWG	20	5,21 %
Florian Wurzer, ÜWG	11	2,86 %
Johann Hörmann, ÜWG	26	6,77 %
Bettina Kronseder, ÜWG	15	3,91 %
Fred Janocha, ÜWG	14	3,65 %
Martin Fischer, ÜWG	10	2,60 %
Anna Kronseder, ÜWG	14	3,65 %
Claudia Janocha, ÜWG	10	2,60 %
Stefan Schweiger, ÜWG	10	2,60 %
Peter Mühlhofer, ÜWG	10	2,60 %
Elisabeth Bauer, ÜWG	10	2,60 %
Maryse Albers, ÜWG	12	3,13 %
Martin Mannseicher, ÜWG	11	2,86 %
Achim Steiger, ÜWG	16	4,17 %
Ferdinand Zilcher, ÜWG	9	2,34 %
LDW	223	7,58 %
Martin Heilmeier, LDW	34	15,25 %
Johann Selmair, LDW	20	8,97 %
Christel Rudolph, LDW	9	4,04 %
Andrea Döllel, LDW	10	4,48 %
Sebastian Holnburger, LDW	7	3,14 %
Renate Döllel, LDW	16	7,17 %

	Anzahl	Prozent
Anton Manhart, LDW	9	4,04 %
Anton Obermaier, LDW	11	4,93 %
Johannes Selmair, LDW	8	3,59 %
Alexander Waxenberger, LDW	8	3,59 %
Alexander Heilmeier, LDW	16	7,17 %
Vitus Moser, LDW	3	1,35 %
Michael Lohmayer, LDW	3	1,35 %
Karl Haslberger, LDW	4	1,79 %
Martin Obermaier, LDW	4	1,79 %
Irene Heilmeier, LDW	8	3,59 %
Leonhard Kaiser, LDW	3	1,35 %
Isolde Freundl, LDW	5	2,24 %
Hildegard Jagla, LDW	4	1,79 %
Franz Mooser, LDW	17	7,62 %
Harald Bauer, LDW	8	3,59 %
Martin Ulrich, LDW	9	4,04 %
Josef Karl Jagla, LDW	4	1,79 %
Adolf Mittermaier, LDW	3	1,35 %
Gemeinwohl	105	3,57 %
Günther Drobilitsch, Gemeinwohl	24	22,86 %
Christian Elas, Gemeinwohl	12	11,43 %
Sebastian Ernst, Gemeinwohl	2	1,90 %
Johannes Empl, Gemeinwohl	2	1,90 %
Martha Hanslmaier, Gemeinwohl	8	7,62 %
Melanie Mugler, Gemeinwohl	2	1,90 %
Robert Daumoser, Gemeinwohl	5	4,76 %
Robert Lohmayer, Gemeinwohl	8	7,62 %
Annemarie Empl, Gemeinwohl	5	4,76 %
Anton Huber, Gemeinwohl	5	4,76 %
Mario Viertel, Gemeinwohl	3	2,86 %
Vera Tafelmeier, Gemeinwohl	5	4,76 %
Stefan Irl, Gemeinwohl	2	1,90 %
Korbinian Stadler, Gemeinwohl	5	4,76 %
Alfred Mayerhofer, Gemeinwohl	3	2,86 %
Monika Stadler, Gemeinwohl	3	2,86 %
Franz Stadler, Gemeinwohl	2	1,90 %
Andreas Wimmer, Gemeinwohl	1	0,95 %
Monika Elas, Gemeinwohl	2	1,90 %
Christine Loidl, Gemeinwohl	3	2,86 %
Christa Sonnleitner, Gemeinwohl	0	0,00 %

	Anzahl	Prozent
Erich Lanzinger, Gemeinwohl	0	0,00 %
Peter Meindl, Gemeinwohl	0	0,00 %
Stefan Mugler, Gemeinwohl	3	2,86 %
TEG	34	1,16 %
Josef Wagenlechner, TEG	0	0,00 %
Christian Holbl, TEG	3	8,82 %
Bertram Arendt, TEG	3	8,82 %
Georg Glockshuber, TEG	2	5,88 %
Georg Brandl, TEG	0	0,00 %
Franz Stehbeck, TEG	3	8,82 %
Martin Gruber, TEG	0	0,00 %
Christian Hagl, TEG	0	0,00 %
Florian Rössler, TEG	3	8,82 %
Barbara Schwaiger, TEG	1	2,94 %
Markus Bauer, TEG	4	11,76 %
Martin Purainer, TEG	1	2,94 %
Hans Hagl, TEG	1	2,94 %
Martin Bauer, TEG	1	2,94 %
Christian Rössler, TEG	3	8,82 %
Helmut Greimel, TEG	0	0,00 %
Martin Meindl, TEG	1	2,94 %
Josef Mayer, TEG	0	0,00 %
Nikolaus Franzl, TEG	0	0,00 %
Thomas Dukic, TEG	1	2,94 %
Michael Blasi, TEG	0	0,00 %
Sofie Blasi, TEG	2	5,88 %
Angelika Bauer, TEG	0	0,00 %
Anton Stettner, TEG	5	14,71 %
EWG	62	2,11 %
Rudolf Angermeier, EWG	10	16,13 %
Johann Winkler, EWG	4	6,45 %
Christian Unterreitmeier, EWG	9	14,52 %
Sonja Kerscher, EWG	5	8,06 %
Peter Kerscher, EWG	1	1,61 %
Rudolf Feckl, EWG	1	1,61 %
Georg Mayer, EWG	1	1,61 %
Martin Bauer, EWG	1	1,61 %
Brigitta Bauer, EWG	1	1,61 %
Michael Feckl, EWG	1	1,61 %
Gottfried Angermeier, EWG	1	1,61 %

	Anzahl	Prozent
Lorenz Irl, EWG	1	1,61 %
Gerhard Reger, EWG	1	1,61 %
Christian Wandinger, EWG	5	8,06 %
Konrad Wandinger, EWG	4	6,45 %
Georg Marsmann, EWG	5	8,06 %
Bettina Manhart, EWG	2	3,23 %
Doris Obermaier, EWG	1	1,61 %
Alfons Kistler, EWG	1	1,61 %
Günter Kiefinger, EWG	3	4,84 %
Stefan Mayer, EWG	1	1,61 %
Thomas Feckl, EWG	3	4,84 %
Stefan Haberstetter, EWG	0	0,00 %
Bernhard Kronimus, EWG	0	0,00 %

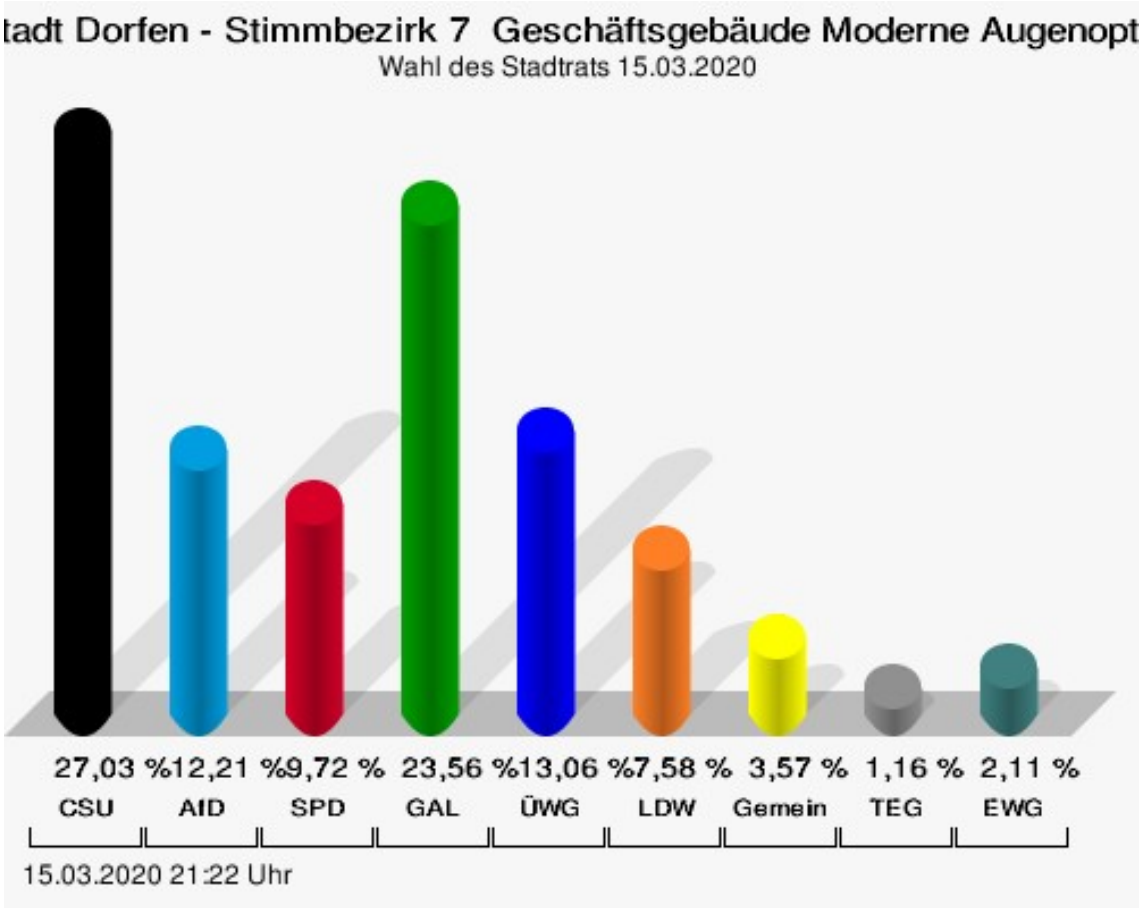

CSU = Christlich-Soziale Union in Bayern e.V.
AfD = Alternative für Deutschland
SPD = Sozialdemokratische Partei Deutschlands
GAL = Grün-Alternative Liste
ÜWG = Überparteiliche Wählergemeinschaft Dorfen
LDW = Landliste Dorfen West
Gemeinwohl = Gemeinwohl Schwindkirchen
TEG = Gemeindewahl Tegernbach
EWG = Eibacher Wählergemeinschaft


Wahlbeteiligung
19,49 %
Wahlbeteiligung
15.03.2020 21:22 Uhr

Stimmbezirk 8 Grundschule Schwindkirchen

	Anzahl	Prozent
CSU	675	15,31 %
Heinz Grundner, CSU	76	11,26 %
Barbara Lanzinger, CSU	47	6,96 %
Michael Oberhofer, CSU	36	5,33 %
Martin Greimel, CSU	30	4,44 %
Dr. med. Ludwig Rudolf, CSU	33	4,89 %
Martin Bachmaier, CSU	27	4,00 %
Hans Baumgartner, CSU	23	3,41 %
Bernd Schmidbauer-Jucha, CSU	25	3,70 %
Anton Stimmer, CSU	26	3,85 %
Peter Hackel, CSU	21	3,11 %
Franz Faltermeier, CSU	43	6,37 %
Claudia Ostermaier, CSU	23	3,41 %
Herbert Humps, CSU	21	3,11 %
Robert Kasseckert, CSU	23	3,41 %
Lorenz Fellermayer, CSU	21	3,11 %
Sophie Ostermaier, CSU	21	3,11 %
Adrian Scharl, CSU	20	2,96 %
Sabine Berger, CSU	31	4,59 %
Hüseyin Aslan, CSU	19	2,81 %
Konrad Kokrehel, CSU	19	2,81 %
Michael Ostermaier, CSU	21	3,11 %
Andreas Schweiger, CSU	27	4,00 %
Florian Czech, CSU	21	3,11 %
Florian Schubert, CSU	21	3,11 %
AfD	226	5,13 %
Mirko Kamolz, AfD	33	14,60 %
Martin Baade, AfD	27	11,95 %
Anton Wastl, AfD	28	12,39 %
Günter Rübner, AfD	30	13,27 %
Martin Braun, AfD	29	12,83 %
Helmut Fessler, AfD	19	8,41 %
Robert Attenberger, AfD	14	6,19 %
Robin Stefani, AfD	14	6,19 %
Johannes Braun, AfD	20	8,85 %
Sebastian Melnytschuk, AfD	12	5,31 %
SPD	158	3,58 %
Simone Jell-Huber, SPD	23	14,56 %
Seppo Schmid, SPD	22	13,92 %

	Anzahl	Prozent
Michaela Meister, SPD	5	3,16 %
Heiner Müller-Ermann, SPD	35	22,15 %
Yvonne Daller, SPD	2	1,27 %
Ernst Giller, SPD	14	8,86 %
Franziska Schmid, SPD	8	5,06 %
Ben Bauer, SPD	6	3,80 %
Marianne Ehrler, SPD	4	2,53 %
Joseph Kronseder, SPD	6	3,80 %
Beate Sitte, SPD	2	1,27 %
Heinz Meister, SPD	3	1,90 %
Lara Bakac, SPD	2	1,27 %
Plamen Petrov, SPD	5	3,16 %
Birgit Schickert, SPD	2	1,27 %
Heinz Eder, SPD	2	1,27 %
Dr. med. Esther Bubel, SPD	2	1,27 %
Christoph Zauner, SPD	2	1,27 %
Dr. Inge Asendorf, SPD	2	1,27 %
Bernhard Dircks, SPD	2	1,27 %
Rajmonda, genannt Reni Wark-alla, SPD	2	1,27 %
Sebastian Unterbichler, SPD	5	3,16 %
Sandra Fischkandl, SPD	1	0,63 %
Fritz Huber, SPD	1	0,63 %
GAL	496	11,25 %
Ursula Frank-Mayer, GAL	33	6,65 %
Gerald Forstmaier, GAL	51	10,28 %
Tiziana Duphorn, GAL	18	3,63 %
Andreas Hartl, GAL	25	5,04 %
Susanne Streibl, GAL	28	5,65 %
Dr. Manfred Groh, GAL	20	4,03 %
Susanne Holzner, GAL	17	3,43 %
Sebastian Emehrer, GAL	22	4,44 %
Simone Empl, GAL	13	2,62 %
Michael Rott, GAL	43	8,67 %
Monika Roth-Dittlmann, GAL	16	3,23 %
Stefan Weber, GAL	22	4,44 %
Veronika Dürheim-Thalmeier, GAL	16	3,23 %
Nikolaus Westenthanner, GAL	39	7,86 %
Dr. Christin Dörr, GAL	12	2,42 %
Christian Empl, GAL	15	3,02 %

	Anzahl	Prozent
Elisabeth Füssinger, GAL	18	3,63 %
Branko Pajtler, GAL	11	2,22 %
Evi Festl, GAL	13	2,62 %
Urs Ickler, GAL	10	2,02 %
Claudia Honsberg, GAL	13	2,62 %
Norbert Schertler, GAL	12	2,42 %
Hanna Ermann, GAL	17	3,43 %
Matthias Brechter, GAL	12	2,42 %
ÜWG	143	3,24 %
Sven Krage, ÜWG	18	12,59 %
Josef Jung, ÜWG	12	8,39 %
Bianka Lanzl, ÜWG	13	9,09 %
Andreas Mangstl, ÜWG	3	2,10 %
Dominikus Gerbl, ÜWG	6	4,20 %
Stefan Eichner, ÜWG	6	4,20 %
Daniel Steinweber, ÜWG	3	2,10 %
Kilian Fischer, ÜWG	3	2,10 %
Walter Zwirglmaier, ÜWG	3	2,10 %
Stephan Hintzen, ÜWG	3	2,10 %
Florian Wurzer, ÜWG	3	2,10 %
Johann Hörmann, ÜWG	3	2,10 %
Bettina Kronseder, ÜWG	3	2,10 %
Fred Janocha, ÜWG	9	6,29 %
Martin Fischer, ÜWG	3	2,10 %
Anna Kronseder, ÜWG	3	2,10 %
Claudia Janocha, ÜWG	6	4,20 %
Stefan Schweiger, ÜWG	6	4,20 %
Peter Mühlhofer, ÜWG	3	2,10 %
Elisabeth Bauer, ÜWG	6	4,20 %
Maryse Albers, ÜWG	3	2,10 %
Martin Mannseicher, ÜWG	7	4,90 %
Achim Steiger, ÜWG	3	2,10 %
Ferdinand Zilcher, ÜWG	15	10,49 %
LDW	31	0,70 %
Martin Heilmeier, LDW	9	29,03 %
Johann Selmair, LDW	3	9,68 %
Christel Rudolph, LDW	3	9,68 %
Andrea Döllel, LDW	4	12,90 %
Sebastian Holnburger, LDW	0	0,00 %
Renate Döllel, LDW	0	0,00 %

	Anzahl	Prozent
Anton Manhart, LDW	2	6,45 %
Anton Obermaier, LDW	0	0,00 %
Johannes Selmair, LDW	0	0,00 %
Alexander Waxenberger, LDW	0	0,00 %
Alexander Heilmeier, LDW	0	0,00 %
Vitus Moser, LDW	1	3,23 %
Michael Lohmayer, LDW	2	6,45 %
Karl Haslberger, LDW	3	9,68 %
Martin Obermaier, LDW	3	9,68 %
Irene Heilmeier, LDW	0	0,00 %
Leonhard Kaiser, LDW	0	0,00 %
Isolde Freundl, LDW	0	0,00 %
Hildegard Jagla, LDW	0	0,00 %
Franz Mooser, LDW	1	3,23 %
Harald Bauer, LDW	0	0,00 %
Martin Ulrich, LDW	0	0,00 %
Josef Karl Jagla, LDW	0	0,00 %
Adolf Mittermaier, LDW	0	0,00 %
Gemeinwohl	2.601	58,99 %
Günther Drobilitsch, Gemeinwohl	259	9,96 %
Christian Elas, Gemeinwohl	113	4,34 %
Sebastian Ernst, Gemeinwohl	163	6,27 %
Johannes Empl, Gemeinwohl	112	4,31 %
Martha Hanslmaier, Gemeinwohl	112	4,31 %
Melanie Mugler, Gemeinwohl	92	3,54 %
Robert Daumoser, Gemeinwohl	167	6,42 %
Robert Lohmayer, Gemeinwohl	136	5,23 %
Annemarie Empl, Gemeinwohl	117	4,50 %
Anton Huber, Gemeinwohl	119	4,58 %
Mario Viertel, Gemeinwohl	141	5,42 %
Vera Tafelmeier, Gemeinwohl	94	3,61 %
Stefan Irl, Gemeinwohl	125	4,81 %
Korbinian Stadler, Gemeinwohl	106	4,08 %
Alfred Mayerhofer, Gemeinwohl	93	3,58 %
Monika Stadler, Gemeinwohl	62	2,38 %
Franz Stadler, Gemeinwohl	90	3,46 %
Andreas Wimmer, Gemeinwohl	79	3,04 %
Monika Elas, Gemeinwohl	44	1,69 %
Christine Loidl, Gemeinwohl	98	3,77 %
Christa Sonnleitner, Gemeinwohl	44	1,69 %

	Anzahl	Prozent
Erich Lanzinger, Gemeinwohl	68	2,61 %
Peter Meindl, Gemeinwohl	84	3,23 %
Stefan Mugler, Gemeinwohl	83	3,19 %
TEG	64	1,45 %
Josef Wagenlechner, TEG	16	25,00 %
Christian Holbl, TEG	0	0,00 %
Bertram Arendt, TEG	3	4,69 %
Georg Glockshuber, TEG	9	14,06 %
Georg Brandl, TEG	3	4,69 %
Franz Stehbeck, TEG	0	0,00 %
Martin Gruber, TEG	2	3,13 %
Christian Hagl, TEG	0	0,00 %
Florian Rössler, TEG	3	4,69 %
Barbara Schwaiger, TEG	0	0,00 %
Markus Bauer, TEG	0	0,00 %
Martin Purainer, TEG	4	6,25 %
Hans Hagl, TEG	0	0,00 %
Martin Bauer, TEG	0	0,00 %
Christian Rössler, TEG	7	10,94 %
Helmut Greimel, TEG	0	0,00 %
Martin Meindl, TEG	3	4,69 %
Josef Mayer, TEG	0	0,00 %
Nikolaus Franzl, TEG	0	0,00 %
Thomas Dukic, TEG	0	0,00 %
Michael Blasi, TEG	4	6,25 %
Sofie Blasi, TEG	3	4,69 %
Angelika Bauer, TEG	0	0,00 %
Anton Stettner, TEG	7	10,94 %
EWG	15	0,34 %
Rudolf Angermeier, EWG	3	20,00 %
Johann Winkler, EWG	0	0,00 %
Christian Unterreitmeier, EWG	0	0,00 %
Sonja Kerscher, EWG	0	0,00 %
Peter Kerscher, EWG	0	0,00 %
Rudolf Feckl, EWG	0	0,00 %
Georg Mayer, EWG	0	0,00 %
Martin Bauer, EWG	0	0,00 %
Brigitta Bauer, EWG	0	0,00 %
Michael Feckl, EWG	0	0,00 %
Gottfried Angermeier, EWG	0	0,00 %

	Anzahl	Prozent
Lorenz Irl, EWG	0	0,00 %
Gerhard Reger, EWG	6	40,00 %
Christian Wandinger, EWG	0	0,00 %
Konrad Wandinger, EWG	0	0,00 %
Georg Marsmann, EWG	0	0,00 %
Bettina Manhart, EWG	0	0,00 %
Doris Obermaier, EWG	0	0,00 %
Alfons Kistler, EWG	0	0,00 %
Günter Kiefinger, EWG	3	20,00 %
Stefan Mayer, EWG	0	0,00 %
Thomas Feckl, EWG	3	20,00 %
Stefan Haberstetter, EWG	0	0,00 %
Bernhard Kronimus, EWG	0	0,00 %

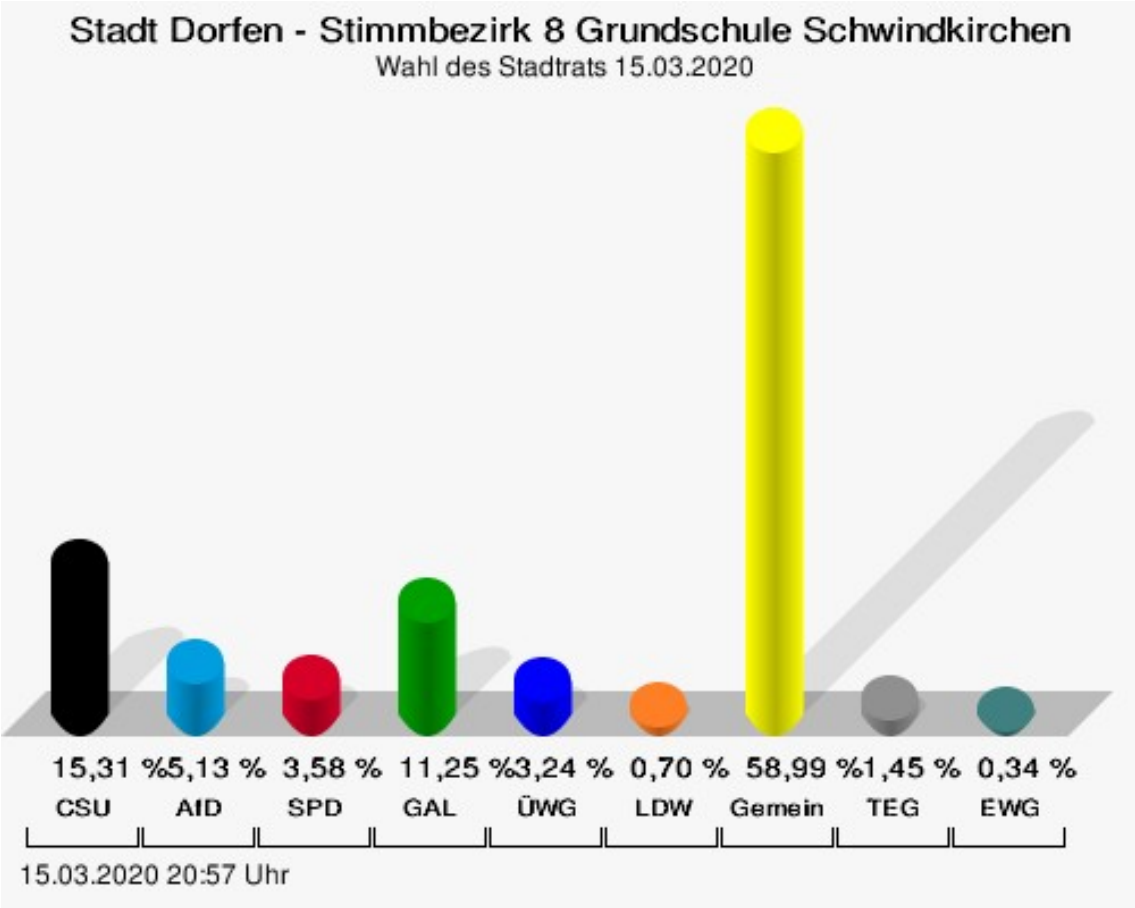

CSU = Christlich-Soziale Union in Bayern e.V.
AfD = Alternative für Deutschland
SPD = Sozialdemokratische Partei Deutschlands
GAL = Grün-Alternative Liste
ÜWG = Überparteiliche Wählergemeinschaft Dorfen
LDW = Landliste Dorfen West
Gemeinwohl = Gemeinwohl Schwindkirchen
TEG = Gemeindewahl Tegernbach
EWG = Eibacher Wählergemeinschaft

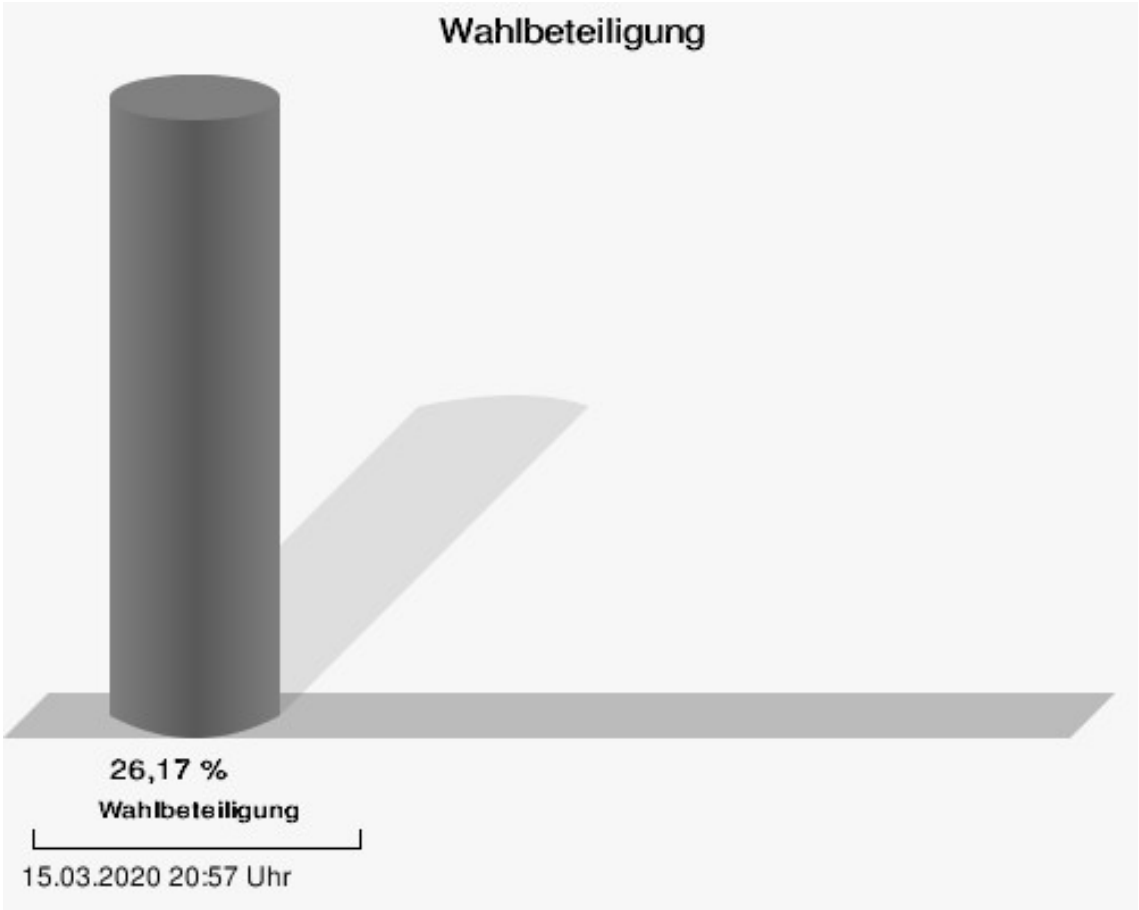
Wahlbeteiligung
26,17 %
Wahlbeteiligung
15.03.2020 20:57 Uhr

Stimmbezirk 9 Turnhalle Oberdorfen

	Anzahl	Prozent
CSU	717	17,69 %
Heinz Grundner, CSU	68	9,48 %
Barbara Lanzinger, CSU	44	6,14 %
Michael Oberhofer, CSU	59	8,23 %
Martin Greimel, CSU	51	7,11 %
Dr. med. Ludwig Rudolf, CSU	56	7,81 %
Martin Bachmaier, CSU	31	4,32 %
Hans Baumgartner, CSU	32	4,46 %
Bernd Schmidbauer-Jucha, CSU	25	3,49 %
Anton Stimmer, CSU	21	2,93 %
Peter Hackel, CSU	29	4,04 %
Franz Faltermeier, CSU	21	2,93 %
Claudia Ostermaier, CSU	31	4,32 %
Herbert Humps, CSU	18	2,51 %
Robert Kasseckert, CSU	18	2,51 %
Lorenz Fellermayer, CSU	15	2,09 %
Sophie Ostermaier, CSU	24	3,35 %
Adrian Scharl, CSU	14	1,95 %
Sabine Berger, CSU	56	7,81 %
Hüseyin Aslan, CSU	19	2,65 %
Konrad Kokrehel, CSU	14	1,95 %
Michael Ostermaier, CSU	17	2,37 %
Andreas Schweiger, CSU	17	2,37 %
Florian Czech, CSU	13	1,81 %
Florian Schubert, CSU	24	3,35 %
AfD	201	4,96 %
Mirko Kamolz, AfD	33	16,42 %
Martin Baade, AfD	30	14,93 %
Anton Wastl, AfD	30	14,93 %
Günter Rübner, AfD	23	11,44 %
Martin Braun, AfD	16	7,96 %
Helmut Fessler, AfD	14	6,97 %
Robert Attenberger, AfD	15	7,46 %
Robin Stefani, AfD	13	6,47 %
Johannes Braun, AfD	15	7,46 %
Sebastian Melnytschuk, AfD	12	5,97 %
SPD	296	7,30 %
Simone Jell-Huber, SPD	35	11,82 %
Seppo Schmid, SPD	12	4,05 %

	Anzahl	Prozent
Michaela Meister, SPD	28	9,46 %
Heiner Müller-Ermann, SPD	31	10,47 %
Yvonne Daller, SPD	9	3,04 %
Ernst Giller, SPD	15	5,07 %
Franziska Schmid, SPD	9	3,04 %
Ben Bauer, SPD	15	5,07 %
Marianne Ehrler, SPD	6	2,03 %
Joseph Kronseder, SPD	16	5,41 %
Beate Sitte, SPD	6	2,03 %
Heinz Meister, SPD	6	2,03 %
Lara Bakac, SPD	10	3,38 %
Plamen Petrov, SPD	8	2,70 %
Birgit Schickert, SPD	11	3,72 %
Heinz Eder, SPD	6	2,03 %
Dr. med. Esther Bubel, SPD	12	4,05 %
Christoph Zauner, SPD	12	4,05 %
Dr. Inge Asendorf, SPD	10	3,38 %
Bernhard Dircks, SPD	6	2,03 %
Rajmonda, genannt Reni Wark-alla, SPD	6	2,03 %
Sebastian Unterbichler, SPD	8	2,70 %
Sandra Fischkandl, SPD	13	4,39 %
Fritz Huber, SPD	6	2,03 %
GAL	741	18,28 %
Ursula Frank-Mayer, GAL	56	7,56 %
Gerald Forstmaier, GAL	84	11,34 %
Tiziana Duphorn, GAL	31	4,18 %
Andreas Hartl, GAL	51	6,88 %
Susanne Streibl, GAL	38	5,13 %
Dr. Manfred Groh, GAL	46	6,21 %
Susanne Holzner, GAL	25	3,37 %
Sebastian Emehrer, GAL	37	4,99 %
Simone Empl, GAL	23	3,10 %
Michael Rott, GAL	35	4,72 %
Monika Roth-Dittlmann, GAL	26	3,51 %
Stefan Weber, GAL	41	5,53 %
Veronika Dürheim-Thalmeier, GAL	26	3,51 %
Nikolaus Westenthanner, GAL	25	3,37 %
Dr. Christin Dörr, GAL	22	2,97 %
Christian Empl, GAL	28	3,78 %

	Anzahl	Prozent
Elisabeth Füssinger, GAL	18	2,43 %
Branko Pajtler, GAL	24	3,24 %
Evi Festl, GAL	16	2,16 %
Urs Ickler, GAL	22	2,97 %
Claudia Honsberg, GAL	20	2,70 %
Norbert Schertler, GAL	16	2,16 %
Hanna Ermann, GAL	19	2,56 %
Matthias Brechter, GAL	12	1,62 %
ÜWG	544	13,42 %
Sven Krage, ÜWG	51	9,38 %
Josef Jung, ÜWG	44	8,09 %
Bianka Lanzl, ÜWG	31	5,70 %
Andreas Mangstl, ÜWG	38	6,99 %
Dominikus Gerbl, ÜWG	37	6,80 %
Stefan Eichner, ÜWG	28	5,15 %
Daniel Steinweber, ÜWG	20	3,68 %
Kilian Fischer, ÜWG	26	4,78 %
Walter Zwirglmaier, ÜWG	24	4,41 %
Stephan Hintzen, ÜWG	20	3,68 %
Florian Wurzer, ÜWG	17	3,13 %
Johann Hörmann, ÜWG	17	3,13 %
Bettina Kronseder, ÜWG	17	3,13 %
Fred Janocha, ÜWG	23	4,23 %
Martin Fischer, ÜWG	16	2,94 %
Anna Kronseder, ÜWG	17	3,13 %
Claudia Janocha, ÜWG	14	2,57 %
Stefan Schweiger, ÜWG	20	3,68 %
Peter Mühlhofer, ÜWG	18	3,31 %
Elisabeth Bauer, ÜWG	14	2,57 %
Maryse Albers, ÜWG	15	2,76 %
Martin Mannseicher, ÜWG	13	2,39 %
Achim Steiger, ÜWG	12	2,21 %
Ferdinand Zilcher, ÜWG	12	2,21 %
LDW	1.415	34,91 %
Martin Heilmeier, LDW	174	12,30 %
Johann Selmair, LDW	129	9,12 %
Christel Rudolph, LDW	104	7,35 %
Andrea Döllel, LDW	89	6,29 %
Sebastian Holnburger, LDW	61	4,31 %
Renate Döllel, LDW	104	7,35 %

	Anzahl	Prozent
Anton Manhart, LDW	39	2,76 %
Anton Obermaier, LDW	36	2,54 %
Johannes Selmair, LDW	60	4,24 %
Alexander Waxenberger, LDW	66	4,66 %
Alexander Heilmeier, LDW	40	2,83 %
Vitus Moser, LDW	42	2,97 %
Michael Lohmayer, LDW	47	3,32 %
Karl Haslberger, LDW	63	4,45 %
Martin Obermaier, LDW	27	1,91 %
Irene Heilmeier, LDW	44	3,11 %
Leonhard Kaiser, LDW	45	3,18 %
Isolde Freundl, LDW	39	2,76 %
Hildegard Jagla, LDW	53	3,75 %
Franz Mooser, LDW	23	1,63 %
Harald Bauer, LDW	30	2,12 %
Martin Ulrich, LDW	49	3,46 %
Josef Karl Jagla, LDW	33	2,33 %
Adolf Mittermaier, LDW	18	1,27 %
Gemeinwohl	46	1,13 %
Günther Drobilitsch, Gemeinwohl	16	34,78 %
Christian Elas, Gemeinwohl	4	8,70 %
Sebastian Ernst, Gemeinwohl	1	2,17 %
Johannes Empl, Gemeinwohl	4	8,70 %
Martha Hanslmaier, Gemeinwohl	2	4,35 %
Melanie Mugler, Gemeinwohl	2	4,35 %
Robert Daumoser, Gemeinwohl	1	2,17 %
Robert Lohmayer, Gemeinwohl	2	4,35 %
Annemarie Empl, Gemeinwohl	2	4,35 %
Anton Huber, Gemeinwohl	0	0,00 %
Mario Viertel, Gemeinwohl	1	2,17 %
Vera Tafelmeier, Gemeinwohl	0	0,00 %
Stefan Irl, Gemeinwohl	5	10,87 %
Korbinian Stadler, Gemeinwohl	1	2,17 %
Alfred Mayerhofer, Gemeinwohl	0	0,00 %
Monika Stadler, Gemeinwohl	1	2,17 %
Franz Stadler, Gemeinwohl	3	6,52 %
Andreas Wimmer, Gemeinwohl	0	0,00 %
Monika Elas, Gemeinwohl	0	0,00 %
Christine Loidl, Gemeinwohl	0	0,00 %
Christa Sonnleitner, Gemeinwohl	0	0,00 %

	Anzahl	Prozent
Erich Lanzinger, Gemeinwohl	0	0,00 %
Peter Meindl, Gemeinwohl	0	0,00 %
Stefan Mugler, Gemeinwohl	1	2,17 %
TEG	31	0,76 %
Josef Wagenlechner, TEG	8	25,81 %
Christian Holbl, TEG	5	16,13 %
Bertram Arendt, TEG	2	6,45 %
Georg Glockshuber, TEG	2	6,45 %
Georg Brandl, TEG	0	0,00 %
Franz Stehbeck, TEG	0	0,00 %
Martin Gruber, TEG	3	9,68 %
Christian Hagl, TEG	3	9,68 %
Florian Rössler, TEG	3	9,68 %
Barbara Schwaiger, TEG	0	0,00 %
Markus Bauer, TEG	2	6,45 %
Martin Purainer, TEG	0	0,00 %
Hans Hagl, TEG	0	0,00 %
Martin Bauer, TEG	0	0,00 %
Christian Rössler, TEG	3	9,68 %
Helmut Greimel, TEG	0	0,00 %
Martin Meindl, TEG	0	0,00 %
Josef Mayer, TEG	0	0,00 %
Nikolaus Franzl, TEG	0	0,00 %
Thomas Dukic, TEG	0	0,00 %
Michael Blasi, TEG	0	0,00 %
Sofie Blasi, TEG	0	0,00 %
Angelika Bauer, TEG	0	0,00 %
Anton Stettner, TEG	0	0,00 %
EWG	62	1,53 %
Rudolf Angermeier, EWG	9	14,52 %
Johann Winkler, EWG	5	8,06 %
Christian Unterreitmeier, EWG	4	6,45 %
Sonja Kerscher, EWG	3	4,84 %
Peter Kerscher, EWG	3	4,84 %
Rudolf Feckl, EWG	5	8,06 %
Georg Mayer, EWG	1	1,61 %
Martin Bauer, EWG	1	1,61 %
Brigitta Bauer, EWG	1	1,61 %
Michael Feckl, EWG	1	1,61 %
Gottfried Angermeier, EWG	4	6,45 %

	Anzahl	Prozent
Lorenz Irl, EWG	7	11,29 %
Gerhard Reger, EWG	1	1,61 %
Christian Wandinger, EWG	1	1,61 %
Konrad Wandinger, EWG	0	0,00 %
Georg Marsmann, EWG	0	0,00 %
Bettina Manhart, EWG	6	9,68 %
Doris Obermaier, EWG	0	0,00 %
Alfons Kistler, EWG	0	0,00 %
Günter Kiefinger, EWG	1	1,61 %
Stefan Mayer, EWG	0	0,00 %
Thomas Feckl, EWG	8	12,90 %
Stefan Haberstetter, EWG	0	0,00 %
Bernhard Kronimus, EWG	1	1,61 %

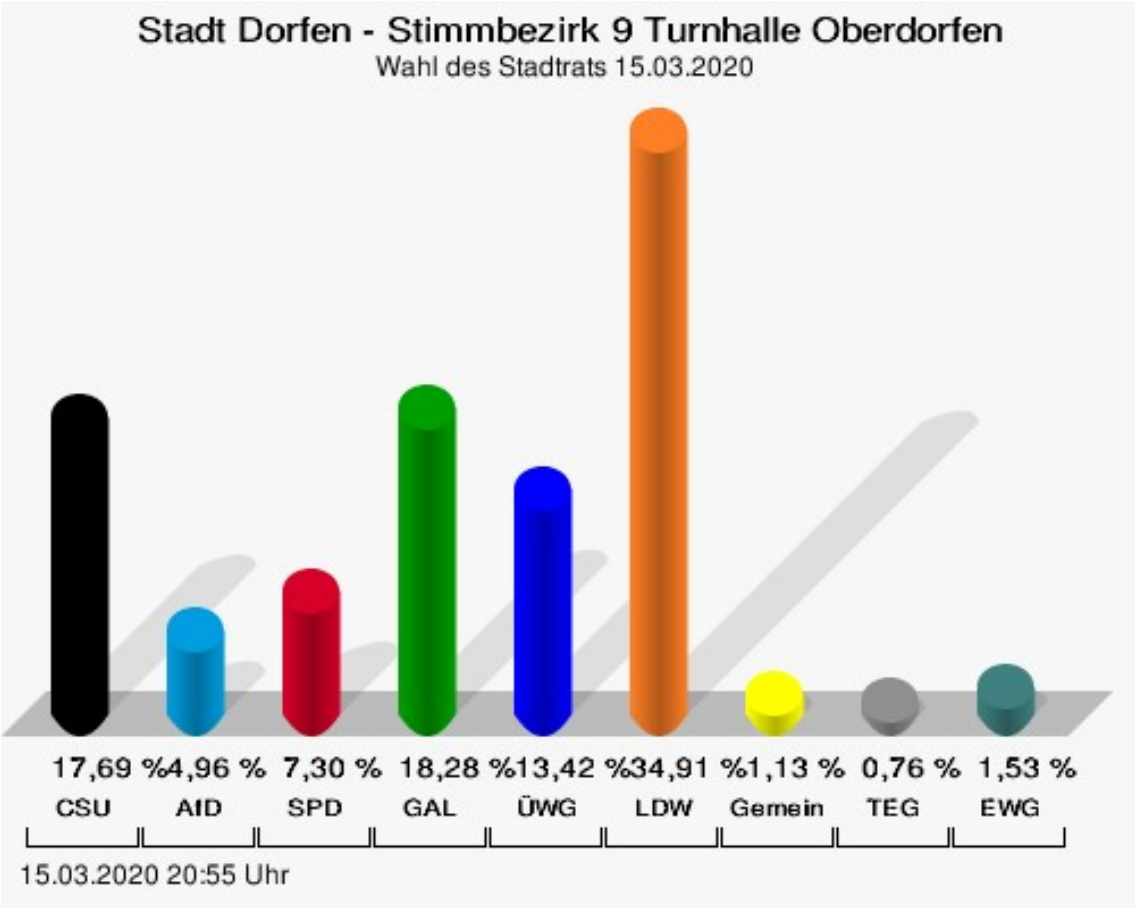

CSU = Christlich-Soziale Union in Bayern e.V.
AfD = Alternative für Deutschland
SPD = Sozialdemokratische Partei Deutschlands
GAL = Grün-Alternative Liste
ÜWG = Überparteiliche Wählergemeinschaft Dorfen
LDW = Landliste Dorfen West
Gemeinwohl = Gemeinwohl Schwindkirchen
TEG = Gemeindewahl Tegernbach
EWG = Eibacher Wählergemeinschaft

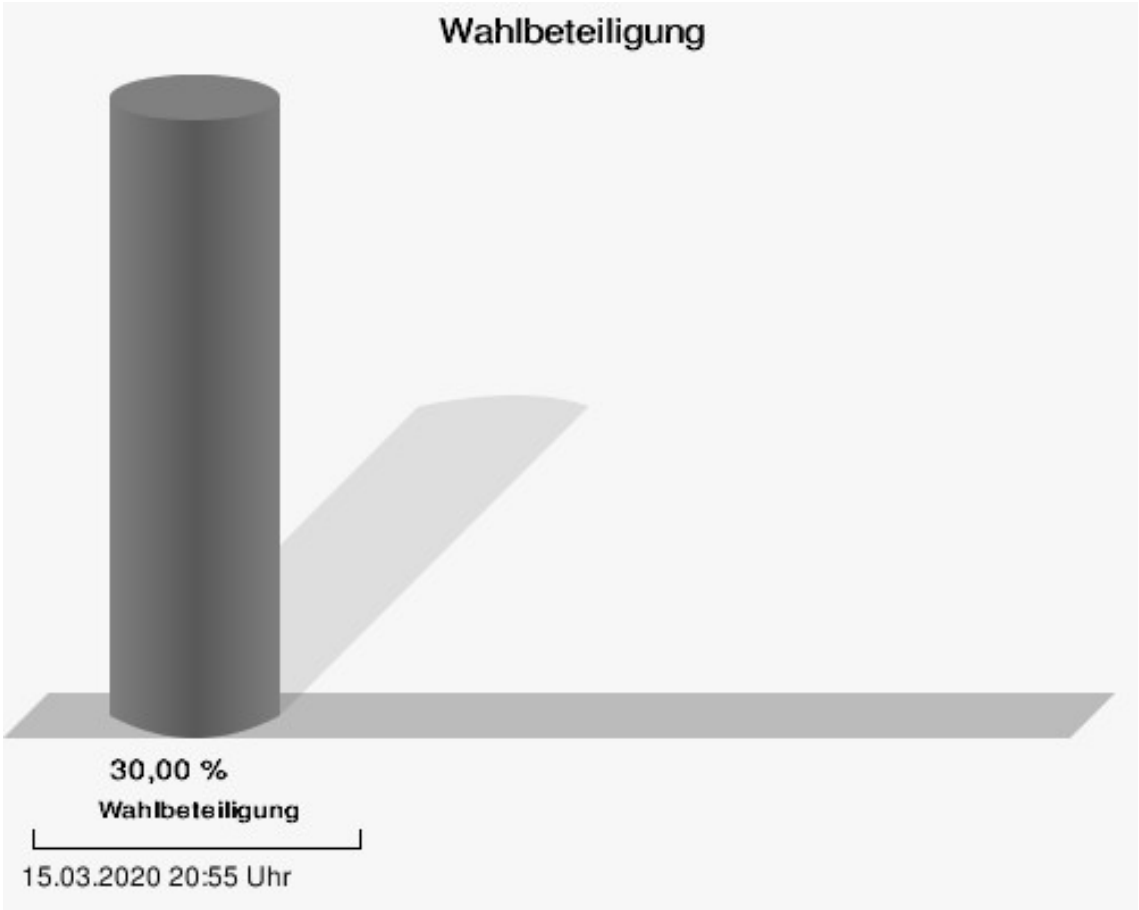
Wahlbeteiligung
30,00 %
Wahlbeteiligung
15.03.2020 20:55 Uhr

Stimmbezirk 10 Turnhalle Oberdorfen, Bühne

	Anzahl	Prozent
CSU	1.130	31,30 %
Heinz Grundner, CSU	100	8,85 %
Barbara Lanzinger, CSU	59	5,22 %
Michael Oberhofer, CSU	63	5,58 %
Martin Greimel, CSU	56	4,96 %
Dr. med. Ludwig Rudolf, CSU	73	6,46 %
Martin Bachmaier, CSU	56	4,96 %
Hans Baumgartner, CSU	48	4,25 %
Bernd Schmidbauer-Jucha, CSU	46	4,07 %
Anton Stimmer, CSU	56	4,96 %
Peter Hackel, CSU	42	3,72 %
Franz Faltermeier, CSU	43	3,81 %
Claudia Ostermaier, CSU	42	3,72 %
Herbert Humps, CSU	38	3,36 %
Robert Kasseckert, CSU	37	3,27 %
Lorenz Fellermayer, CSU	38	3,36 %
Sophie Ostermaier, CSU	34	3,01 %
Adrian Scharl, CSU	38	3,36 %
Sabine Berger, CSU	50	4,42 %
Hüseyin Aslan, CSU	44	3,89 %
Konrad Kokrehel, CSU	33	2,92 %
Michael Ostermaier, CSU	34	3,01 %
Andreas Schweiger, CSU	34	3,01 %
Florian Czech, CSU	30	2,65 %
Florian Schubert, CSU	36	3,19 %
AfD	430	11,91 %
Mirko Kamolz, AfD	61	14,19 %
Martin Baade, AfD	58	13,49 %
Anton Wastl, AfD	57	13,26 %
Günter Rübner, AfD	52	12,09 %
Martin Braun, AfD	38	8,84 %
Helmut Fessler, AfD	36	8,37 %
Robert Attenberger, AfD	37	8,60 %
Robin Stefani, AfD	31	7,21 %
Johannes Braun, AfD	33	7,67 %
Sebastian Melnytschuk, AfD	27	6,28 %
SPD	318	8,81 %
Simone Jell-Huber, SPD	30	9,43 %
Seppo Schmid, SPD	29	9,12 %

	Anzahl	Prozent
Michaela Meister, SPD	21	6,60 %
Heiner Müller-Ermann, SPD	35	11,01 %
Yvonne Daller, SPD	19	5,97 %
Ernst Giller, SPD	19	5,97 %
Franziska Schmid, SPD	11	3,46 %
Ben Bauer, SPD	18	5,66 %
Marianne Ehrler, SPD	11	3,46 %
Joseph Kronseder, SPD	14	4,40 %
Beate Sitte, SPD	8	2,52 %
Heinz Meister, SPD	10	3,14 %
Lara Bakac, SPD	9	2,83 %
Plamen Petrov, SPD	11	3,46 %
Birgit Schickert, SPD	7	2,20 %
Heinz Eder, SPD	11	3,46 %
Dr. med. Esther Bubel, SPD	7	2,20 %
Christoph Zauner, SPD	9	2,83 %
Dr. Inge Asendorf, SPD	6	1,89 %
Bernhard Dircks, SPD	6	1,89 %
Rajmonda, genannt Reni Wark-alla, SPD	6	1,89 %
Sebastian Unterbichler, SPD	6	1,89 %
Sandra Fischkandl, SPD	9	2,83 %
Fritz Huber, SPD	6	1,89 %
GAL	897	24,85 %
Ursula Frank-Mayer, GAL	64	7,13 %
Gerald Forstmaier, GAL	84	9,36 %
Tiziana Duphorn, GAL	32	3,57 %
Andreas Hartl, GAL	41	4,57 %
Susanne Streibl, GAL	52	5,80 %
Dr. Manfred Groh, GAL	39	4,35 %
Susanne Holzner, GAL	44	4,91 %
Sebastian Emehrer, GAL	36	4,01 %
Simone Empl, GAL	39	4,35 %
Michael Rott, GAL	36	4,01 %
Monika Roth-Dittlmann, GAL	34	3,79 %
Stefan Weber, GAL	52	5,80 %
Veronika Dürheim-Thalmeier, GAL	29	3,23 %
Nikolaus Westenthanner, GAL	28	3,12 %
Dr. Christin Dörr, GAL	31	3,46 %
Christian Empl, GAL	32	3,57 %

	Anzahl	Prozent
Elisabeth Füssinger, GAL	26	2,90 %
Branko Pajtler, GAL	34	3,79 %
Evi Festl, GAL	29	3,23 %
Urs Ickler, GAL	22	2,45 %
Claudia Honsberg, GAL	33	3,68 %
Norbert Schertler, GAL	22	2,45 %
Hanna Ermann, GAL	31	3,46 %
Matthias Brechter, GAL	27	3,01 %
ÜWG	387	10,72 %
Sven Krage, ÜWG	47	12,14 %
Josef Jung, ÜWG	44	11,37 %
Bianka Lanzl, ÜWG	24	6,20 %
Andreas Mangstl, ÜWG	17	4,39 %
Dominikus Gerbl, ÜWG	24	6,20 %
Stefan Eichner, ÜWG	31	8,01 %
Daniel Steinweber, ÜWG	12	3,10 %
Kilian Fischer, ÜWG	18	4,65 %
Walter Zwirglmaier, ÜWG	23	5,94 %
Stephan Hintzen, ÜWG	12	3,10 %
Florian Wurzer, ÜWG	9	2,33 %
Johann Hörmann, ÜWG	15	3,88 %
Bettina Kronseder, ÜWG	8	2,07 %
Fred Janocha, ÜWG	16	4,13 %
Martin Fischer, ÜWG	15	3,88 %
Anna Kronseder, ÜWG	15	3,88 %
Claudia Janocha, ÜWG	8	2,07 %
Stefan Schweiger, ÜWG	13	3,36 %
Peter Mühlhofer, ÜWG	8	2,07 %
Elisabeth Bauer, ÜWG	6	1,55 %
Maryse Albers, ÜWG	6	1,55 %
Martin Mannseicher, ÜWG	7	1,81 %
Achim Steiger, ÜWG	4	1,03 %
Ferdinand Zilcher, ÜWG	5	1,29 %
LDW	376	10,42 %
Martin Heilmeier, LDW	51	13,56 %
Johann Selmair, LDW	21	5,59 %
Christel Rudolph, LDW	9	2,39 %
Andrea Döllel, LDW	32	8,51 %
Sebastian Holnburger, LDW	9	2,39 %
Renate Döllel, LDW	43	11,44 %

	Anzahl	Prozent
Anton Manhart, LDW	12	3,19 %
Anton Obermaier, LDW	9	2,39 %
Johannes Selmair, LDW	11	2,93 %
Alexander Waxenberger, LDW	17	4,52 %
Alexander Heilmeier, LDW	16	4,26 %
Vitus Moser, LDW	9	2,39 %
Michael Lohmayer, LDW	9	2,39 %
Karl Haslberger, LDW	19	5,05 %
Martin Obermaier, LDW	10	2,66 %
Irene Heilmeier, LDW	11	2,93 %
Leonhard Kaiser, LDW	14	3,72 %
Isolde Freundl, LDW	7	1,86 %
Hildegard Jagla, LDW	13	3,46 %
Franz Mooser, LDW	10	2,66 %
Harald Bauer, LDW	12	3,19 %
Martin Ulrich, LDW	12	3,19 %
Josef Karl Jagla, LDW	12	3,19 %
Adolf Mittermaier, LDW	8	2,13 %
Gemeinwohl	42	1,16 %
Günther Drobilitsch, Gemeinwohl	9	21,43 %
Christian Elas, Gemeinwohl	6	14,29 %
Sebastian Ernst, Gemeinwohl	1	2,38 %
Johannes Empl, Gemeinwohl	1	2,38 %
Martha Hanslmaier, Gemeinwohl	1	2,38 %
Melanie Mugler, Gemeinwohl	2	4,76 %
Robert Daumoser, Gemeinwohl	1	2,38 %
Robert Lohmayer, Gemeinwohl	1	2,38 %
Annemarie Empl, Gemeinwohl	1	2,38 %
Anton Huber, Gemeinwohl	1	2,38 %
Mario Viertel, Gemeinwohl	1	2,38 %
Vera Tafelmeier, Gemeinwohl	1	2,38 %
Stefan Irl, Gemeinwohl	1	2,38 %
Korbinian Stadler, Gemeinwohl	1	2,38 %
Alfred Mayerhofer, Gemeinwohl	1	2,38 %
Monika Stadler, Gemeinwohl	1	2,38 %
Franz Stadler, Gemeinwohl	1	2,38 %
Andreas Wimmer, Gemeinwohl	2	4,76 %
Monika Elas, Gemeinwohl	2	4,76 %
Christine Loidl, Gemeinwohl	2	4,76 %
Christa Sonnleitner, Gemeinwohl	1	2,38 %

	Anzahl	Prozent
Erich Lanzinger, Gemeinwohl	1	2,38 %
Peter Meindl, Gemeinwohl	1	2,38 %
Stefan Mugler, Gemeinwohl	2	4,76 %
TEG	19	0,53 %
Josef Wagenlechner, TEG	8	42,11 %
Christian Holbl, TEG	6	31,58 %
Bertram Arendt, TEG	2	10,53 %
Georg Glockshuber, TEG	0	0,00 %
Georg Brandl, TEG	0	0,00 %
Franz Stehbeck, TEG	0	0,00 %
Martin Gruber, TEG	0	0,00 %
Christian Hagl, TEG	1	5,26 %
Florian Rössler, TEG	0	0,00 %
Barbara Schwaiger, TEG	0	0,00 %
Markus Bauer, TEG	0	0,00 %
Martin Purainer, TEG	0	0,00 %
Hans Hagl, TEG	0	0,00 %
Martin Bauer, TEG	0	0,00 %
Christian Rössler, TEG	1	5,26 %
Helmut Greimel, TEG	0	0,00 %
Martin Meindl, TEG	0	0,00 %
Josef Mayer, TEG	0	0,00 %
Nikolaus Franzl, TEG	0	0,00 %
Thomas Dukic, TEG	1	5,26 %
Michael Blasi, TEG	0	0,00 %
Sofie Blasi, TEG	0	0,00 %
Angelika Bauer, TEG	0	0,00 %
Anton Stettner, TEG	0	0,00 %
EWG	11	0,30 %
Rudolf Angermeier, EWG	3	27,27 %
Johann Winkler, EWG	0	0,00 %
Christian Unterreitmeier, EWG	0	0,00 %
Sonja Kerscher, EWG	1	9,09 %
Peter Kerscher, EWG	0	0,00 %
Rudolf Feckl, EWG	0	0,00 %
Georg Mayer, EWG	1	9,09 %
Martin Bauer, EWG	0	0,00 %
Brigitta Bauer, EWG	0	0,00 %
Michael Feckl, EWG	0	0,00 %
Gottfried Angermeier, EWG	0	0,00 %

	Anzahl	Prozent
Lorenz Irl, EWG	0	0,00 %
Gerhard Reger, EWG	3	27,27 %
Christian Wandinger, EWG	0	0,00 %
Konrad Wandinger, EWG	0	0,00 %
Georg Marsmann, EWG	0	0,00 %
Bettina Manhart, EWG	0	0,00 %
Doris Obermaier, EWG	1	9,09 %
Alfons Kistler, EWG	1	9,09 %
Günter Kiefinger, EWG	0	0,00 %
Stefan Mayer, EWG	0	0,00 %
Thomas Feckl, EWG	0	0,00 %
Stefan Haberstetter, EWG	1	9,09 %
Bernhard Kronimus, EWG	0	0,00 %

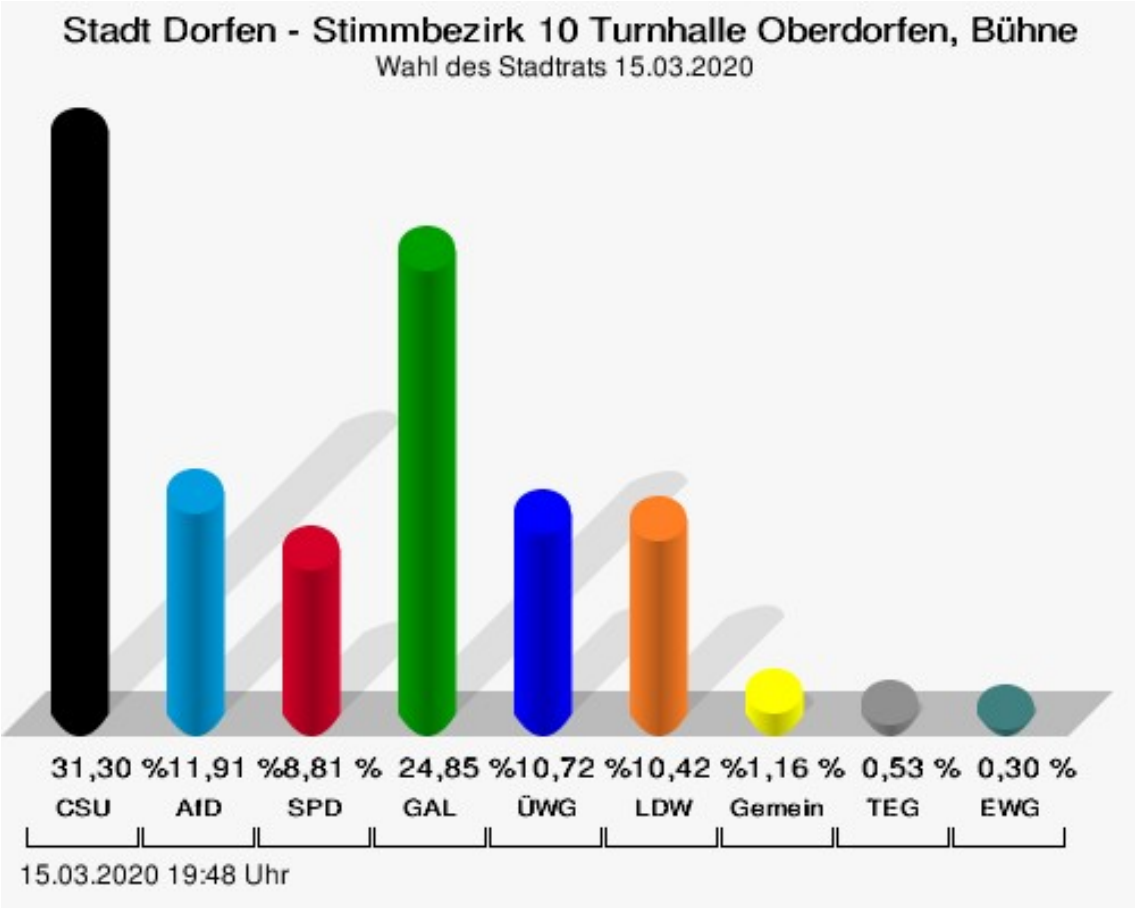

CSU = Christlich-Soziale Union in Bayern e.V.
AfD = Alternative für Deutschland
SPD = Sozialdemokratische Partei Deutschlands
GAL = Grün-Alternative Liste
ÜWG = Überparteiliche Wählergemeinschaft Dorfen
LDW = Landliste Dorfen West
Gemeinwohl = Gemeinwohl Schwindkirchen
TEG = Gemeindewahl Tegernbach
EWG = Eibacher Wählergemeinschaft

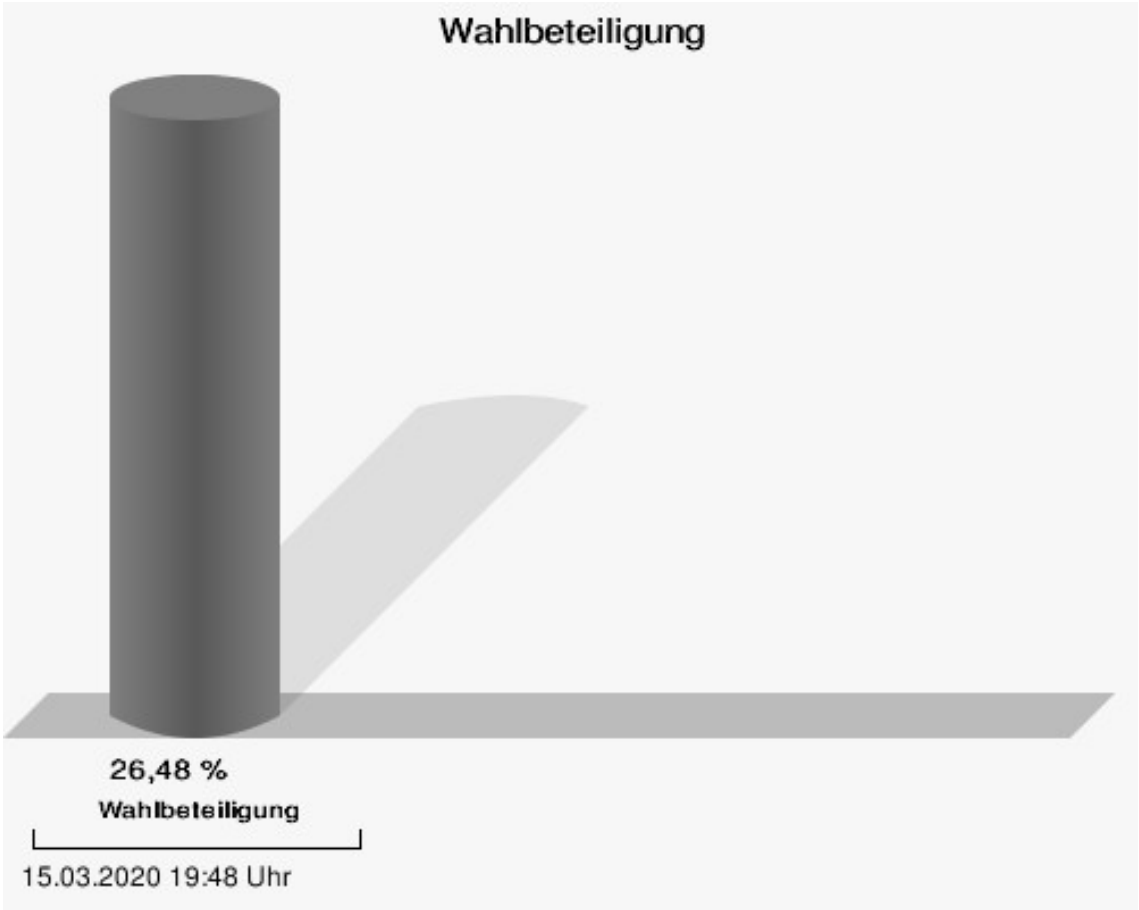
Wahlbeteiligung
26,48 %
Wahlbeteiligung
15.03.2020 19:48 Uhr

Stimmbezirk 11 Schule Grüntegernbach

	Anzahl	Prozent
CSU	938	28,31 %
Heinz Grundner, CSU	101	10,77 %
Barbara Lanzinger, CSU	53	5,65 %
Michael Oberhofer, CSU	43	4,58 %
Martin Greimel, CSU	83	8,85 %
Dr. med. Ludwig Rudolf, CSU	68	7,25 %
Martin Bachmaier, CSU	34	3,62 %
Hans Baumgartner, CSU	30	3,20 %
Bernd Schmidbauer-Jucha, CSU	27	2,88 %
Anton Stimmer, CSU	42	4,48 %
Peter Hackel, CSU	31	3,30 %
Franz Faltermeier, CSU	29	3,09 %
Claudia Ostermaier, CSU	49	5,22 %
Herbert Humps, CSU	25	2,67 %
Robert Kasseckert, CSU	25	2,67 %
Lorenz Fellermayer, CSU	34	3,62 %
Sophie Ostermaier, CSU	28	2,99 %
Adrian Scharl, CSU	28	2,99 %
Sabine Berger, CSU	52	5,54 %
Hüseyin Aslan, CSU	26	2,77 %
Konrad Kokrehel, CSU	27	2,88 %
Michael Ostermaier, CSU	23	2,45 %
Andreas Schweiger, CSU	30	3,20 %
Florian Czech, CSU	21	2,24 %
Florian Schubert, CSU	29	3,09 %
AfD	141	4,26 %
Mirko Kamolz, AfD	21	14,89 %
Martin Baade, AfD	15	10,64 %
Anton Wastl, AfD	25	17,73 %
Günter Rübner, AfD	16	11,35 %
Martin Braun, AfD	12	8,51 %
Helmut Fessler, AfD	10	7,09 %
Robert Attenberger, AfD	11	7,80 %
Robin Stefani, AfD	10	7,09 %
Johannes Braun, AfD	13	9,22 %
Sebastian Melnytschuk, AfD	8	5,67 %
SPD	131	3,95 %
Simone Jell-Huber, SPD	11	8,40 %
Seppo Schmid, SPD	17	12,98 %

	Anzahl	Prozent
Michaela Meister, SPD	17	12,98 %
Heiner Müller-Ermann, SPD	23	17,56 %
Yvonne Daller, SPD	5	3,82 %
Ernst Giller, SPD	5	3,82 %
Franziska Schmid, SPD	5	3,82 %
Ben Bauer, SPD	8	6,11 %
Marianne Ehrler, SPD	5	3,82 %
Joseph Kronseder, SPD	5	3,82 %
Beate Sitte, SPD	2	1,53 %
Heinz Meister, SPD	2	1,53 %
Lara Bakac, SPD	2	1,53 %
Plamen Petrov, SPD	2	1,53 %
Birgit Schickert, SPD	2	1,53 %
Heinz Eder, SPD	2	1,53 %
Dr. med. Esther Bubel, SPD	2	1,53 %
Christoph Zauner, SPD	3	2,29 %
Dr. Inge Asendorf, SPD	2	1,53 %
Bernhard Dircks, SPD	2	1,53 %
Rajmonda, genannt Reni Wark-alla, SPD	2	1,53 %
Sebastian Unterbichler, SPD	2	1,53 %
Sandra Fischkandl, SPD	2	1,53 %
Fritz Huber, SPD	3	2,29 %
GAL	337	10,17 %
Ursula Frank-Mayer, GAL	24	7,12 %
Gerald Forstmaier, GAL	27	8,01 %
Tiziana Duphorn, GAL	13	3,86 %
Andreas Hartl, GAL	14	4,15 %
Susanne Streibl, GAL	21	6,23 %
Dr. Manfred Groh, GAL	13	3,86 %
Susanne Holzner, GAL	13	3,86 %
Sebastian Emehrer, GAL	12	3,56 %
Simone Empl, GAL	20	5,93 %
Michael Rott, GAL	15	4,45 %
Monika Roth-Dittlmann, GAL	14	4,15 %
Stefan Weber, GAL	13	3,86 %
Veronika Dürheim-Thalmeier, GAL	14	4,15 %
Nikolaus Westenthanner, GAL	11	3,26 %
Dr. Christin Dörr, GAL	11	3,26 %
Christian Empl, GAL	19	5,64 %

	Anzahl	Prozent
Elisabeth Füssinger, GAL	11	3,26 %
Branko Pajtler, GAL	11	3,26 %
Evi Festl, GAL	10	2,97 %
Urs Ickler, GAL	9	2,67 %
Claudia Honsberg, GAL	9	2,67 %
Norbert Schertler, GAL	9	2,67 %
Hanna Ermann, GAL	12	3,56 %
Matthias Brechter, GAL	12	3,56 %
ÜWG	78	2,35 %
Sven Krage, ÜWG	6	7,69 %
Josef Jung, ÜWG	6	7,69 %
Bianka Lanzl, ÜWG	5	6,41 %
Andreas Mangstl, ÜWG	3	3,85 %
Dominikus Gerbl, ÜWG	5	6,41 %
Stefan Eichner, ÜWG	2	2,56 %
Daniel Steinweber, ÜWG	2	2,56 %
Kilian Fischer, ÜWG	2	2,56 %
Walter Zwirglmaier, ÜWG	5	6,41 %
Stephan Hintzen, ÜWG	2	2,56 %
Florian Wurzer, ÜWG	2	2,56 %
Johann Hörmann, ÜWG	8	10,26 %
Bettina Kronseder, ÜWG	2	2,56 %
Fred Janocha, ÜWG	2	2,56 %
Martin Fischer, ÜWG	2	2,56 %
Anna Kronseder, ÜWG	2	2,56 %
Claudia Janocha, ÜWG	3	3,85 %
Stefan Schweiger, ÜWG	4	5,13 %
Peter Mühlhofer, ÜWG	2	2,56 %
Elisabeth Bauer, ÜWG	4	5,13 %
Maryse Albers, ÜWG	2	2,56 %
Martin Mannseicher, ÜWG	3	3,85 %
Achim Steiger, ÜWG	2	2,56 %
Ferdinand Zilcher, ÜWG	2	2,56 %
LDW	39	1,18 %
Martin Heilmeier, LDW	15	38,46 %
Johann Selmair, LDW	16	41,03 %
Christel Rudolph, LDW	0	0,00 %
Andrea Döllel, LDW	0	0,00 %
Sebastian Holnburger, LDW	0	0,00 %
Renate Döllel, LDW	4	10,26 %

	Anzahl	Prozent
Anton Manhart, LDW	0	0,00 %
Anton Obermaier, LDW	0	0,00 %
Johannes Selmair, LDW	1	2,56 %
Alexander Waxenberger, LDW	0	0,00 %
Alexander Heilmeier, LDW	0	0,00 %
Vitus Moser, LDW	0	0,00 %
Michael Lohmayer, LDW	2	5,13 %
Karl Haslberger, LDW	0	0,00 %
Martin Obermaier, LDW	0	0,00 %
Irene Heilmeier, LDW	0	0,00 %
Leonhard Kaiser, LDW	0	0,00 %
Isolde Freundl, LDW	0	0,00 %
Hildegard Jagla, LDW	0	0,00 %
Franz Mooser, LDW	0	0,00 %
Harald Bauer, LDW	1	2,56 %
Martin Ulrich, LDW	0	0,00 %
Josef Karl Jagla, LDW	0	0,00 %
Adolf Mittermaier, LDW	0	0,00 %
Gemeinwohl	101	3,05 %
Günther Drobilitsch, Gemeinwohl	23	22,77 %
Christian Elas, Gemeinwohl	6	5,94 %
Sebastian Ernst, Gemeinwohl	1	0,99 %
Johannes Empl, Gemeinwohl	5	4,95 %
Martha Hanslmaier, Gemeinwohl	2	1,98 %
Melanie Mugler, Gemeinwohl	6	5,94 %
Robert Daumoser, Gemeinwohl	4	3,96 %
Robert Lohmayer, Gemeinwohl	2	1,98 %
Annemarie Empl, Gemeinwohl	3	2,97 %
Anton Huber, Gemeinwohl	1	0,99 %
Mario Viertel, Gemeinwohl	1	0,99 %
Vera Tafelmeier, Gemeinwohl	1	0,99 %
Stefan Irl, Gemeinwohl	8	7,92 %
Korbinian Stadler, Gemeinwohl	5	4,95 %
Alfred Mayerhofer, Gemeinwohl	2	1,98 %
Monika Stadler, Gemeinwohl	1	0,99 %
Franz Stadler, Gemeinwohl	1	0,99 %
Andreas Wimmer, Gemeinwohl	4	3,96 %
Monika Elas, Gemeinwohl	1	0,99 %
Christine Loidl, Gemeinwohl	2	1,98 %
Christa Sonnleitner, Gemeinwohl	5	4,95 %

	Anzahl	Prozent
Erich Lanzinger, Gemeinwohl	7	6,93 %
Peter Meindl, Gemeinwohl	1	0,99 %
Stefan Mugler, Gemeinwohl	9	8,91 %
TEG	1.338	40,39 %
Josef Wagenlechner, TEG	143	10,69 %
Christian Holbl, TEG	136	10,16 %
Bertram Arendt, TEG	60	4,48 %
Georg Glockshuber, TEG	64	4,78 %
Georg Brandl, TEG	76	5,68 %
Franz Stehbeck, TEG	30	2,24 %
Martin Gruber, TEG	39	2,91 %
Christian Hagl, TEG	81	6,05 %
Florian Rössler, TEG	28	2,09 %
Barbara Schwaiger, TEG	82	6,13 %
Markus Bauer, TEG	25	1,87 %
Martin Purainer, TEG	73	5,46 %
Hans Hagl, TEG	40	2,99 %
Martin Bauer, TEG	22	1,64 %
Christian Rössler, TEG	39	2,91 %
Helmut Greimel, TEG	76	5,68 %
Martin Meindl, TEG	85	6,35 %
Josef Mayer, TEG	21	1,57 %
Nikolaus Franzl, TEG	47	3,51 %
Thomas Dukic, TEG	29	2,17 %
Michael Blasi, TEG	38	2,84 %
Sofie Blasi, TEG	51	3,81 %
Angelika Bauer, TEG	22	1,64 %
Anton Stettner, TEG	31	2,32 %
EWG	210	6,34 %
Rudolf Angermeier, EWG	27	12,86 %
Johann Winkler, EWG	21	10,00 %
Christian Unterreitmeier, EWG	10	4,76 %
Sonja Kerscher, EWG	9	4,29 %
Peter Kerscher, EWG	7	3,33 %
Rudolf Feckl, EWG	10	4,76 %
Georg Mayer, EWG	10	4,76 %
Martin Bauer, EWG	10	4,76 %
Brigitta Bauer, EWG	9	4,29 %
Michael Feckl, EWG	7	3,33 %
Gottfried Angermeier, EWG	7	3,33 %

	Anzahl	Prozent
Lorenz Irl, EWG	4	1,90 %
Gerhard Reger, EWG	13	6,19 %
Christian Wandinger, EWG	6	2,86 %
Konrad Wandinger, EWG	9	4,29 %
Georg Marsmann, EWG	11	5,24 %
Bettina Manhart, EWG	6	2,86 %
Doris Obermaier, EWG	3	1,43 %
Alfons Kistler, EWG	3	1,43 %
Günter Kiefinger, EWG	4	1,90 %
Stefan Mayer, EWG	3	1,43 %
Thomas Feckl, EWG	9	4,29 %
Stefan Haberstetter, EWG	7	3,33 %
Bernhard Kronimus, EWG	5	2,38 %

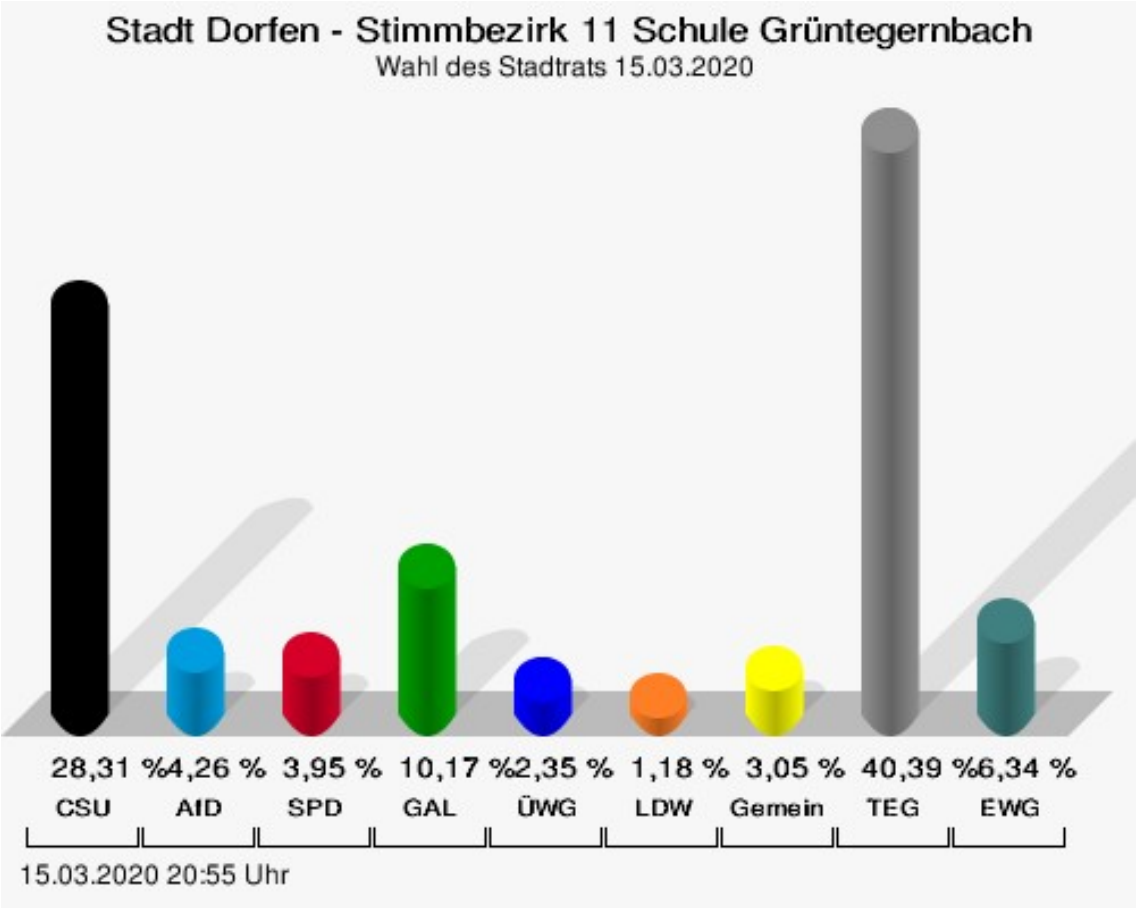

CSU = Christlich-Soziale Union in Bayern e.V.
AfD = Alternative für Deutschland
SPD = Sozialdemokratische Partei Deutschlands
GAL = Grün-Alternative Liste
ÜWG = Überparteiliche Wählergemeinschaft Dorfen
LDW = Landliste Dorfen West
Gemeinwohl = Gemeinwohl Schwindkirchen
TEG = Gemeindewahl Tegernbach
EWG = Eibacher Wählergemeinschaft

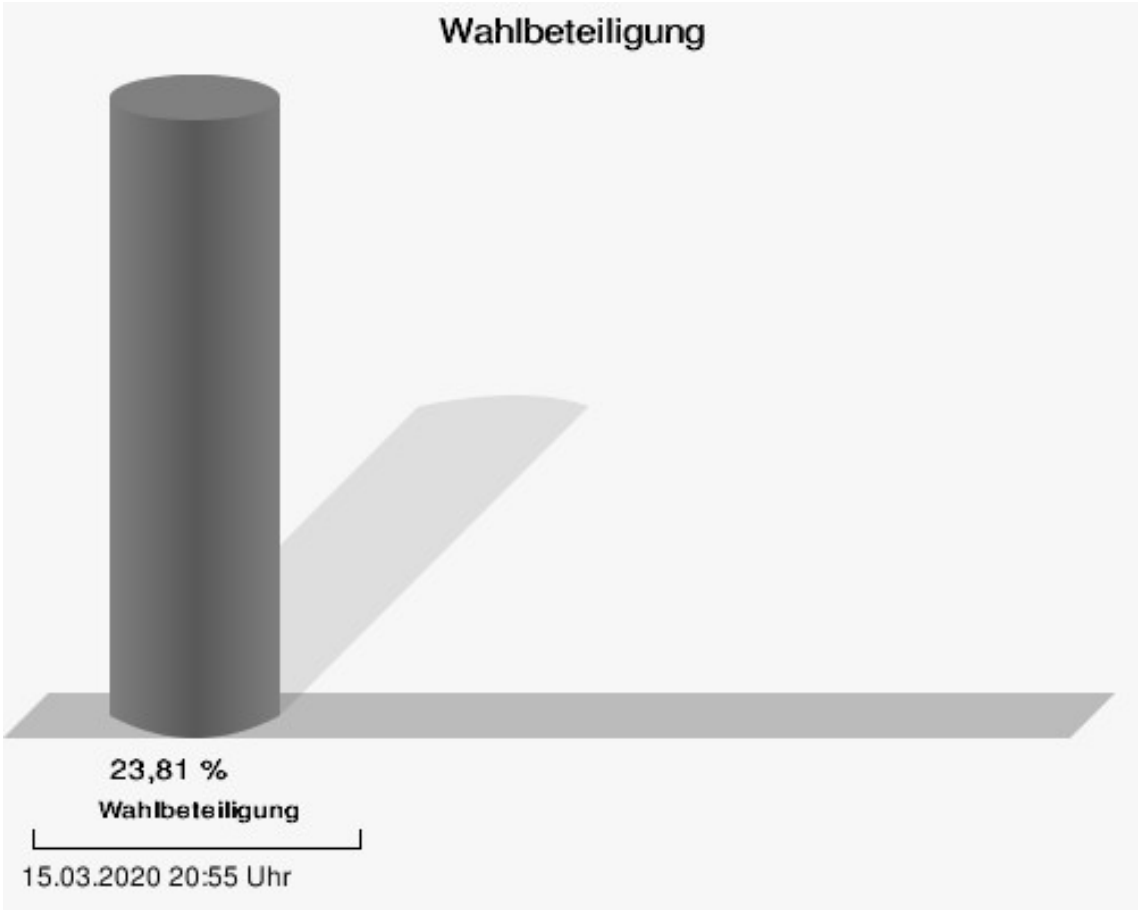
Wahlbeteiligung
23,81 %
Wahlbeteiligung
15.03.2020 20:55 Uhr

Stimmbezirk 12 Trachtenheim Wasentegernbach

	Anzahl	Prozent
CSU	462	14,35 %
Heinz Grundner, CSU	68	14,72 %
Barbara Lanzinger, CSU	54	11,69 %
Michael Oberhofer, CSU	31	6,71 %
Martin Greimel, CSU	40	8,66 %
Dr. med. Ludwig Rudolf, CSU	37	8,01 %
Martin Bachmaier, CSU	15	3,25 %
Hans Baumgartner, CSU	12	2,60 %
Bernd Schmidbauer-Jucha, CSU	11	2,38 %
Anton Stimmer, CSU	20	4,33 %
Peter Hackel, CSU	12	2,60 %
Franz Faltermeier, CSU	20	4,33 %
Claudia Ostermaier, CSU	18	3,90 %
Herbert Humps, CSU	9	1,95 %
Robert Kasseckert, CSU	9	1,95 %
Lorenz Fellermayer, CSU	9	1,95 %
Sophie Ostermaier, CSU	8	1,73 %
Adrian Scharl, CSU	9	1,95 %
Sabine Berger, CSU	18	3,90 %
Hüseyin Aslan, CSU	11	2,38 %
Konrad Kokrehel, CSU	8	1,73 %
Michael Ostermaier, CSU	9	1,95 %
Andreas Schweiger, CSU	16	3,46 %
Florian Czech, CSU	6	1,30 %
Florian Schubert, CSU	12	2,60 %
AfD	76	2,36 %
Mirko Kamolz, AfD	13	17,11 %
Martin Baade, AfD	10	13,16 %
Anton Wastl, AfD	7	9,21 %
Günter Rübner, AfD	7	9,21 %
Martin Braun, AfD	5	6,58 %
Helmut Fessler, AfD	5	6,58 %
Robert Attenberger, AfD	8	10,53 %
Robin Stefani, AfD	5	6,58 %
Johannes Braun, AfD	10	13,16 %
Sebastian Melnytschuk, AfD	6	7,89 %
SPD	211	6,55 %
Simone Jell-Huber, SPD	24	11,37 %
Seppo Schmid, SPD	26	12,32 %

	Anzahl	Prozent
Michaela Meister, SPD	22	10,43 %
Heiner Müller-Ermann, SPD	16	7,58 %
Yvonne Daller, SPD	14	6,64 %
Ernst Giller, SPD	10	4,74 %
Franziska Schmid, SPD	12	5,69 %
Ben Bauer, SPD	11	5,21 %
Marianne Ehrler, SPD	8	3,79 %
Joseph Kronseder, SPD	16	7,58 %
Beate Sitte, SPD	3	1,42 %
Heinz Meister, SPD	7	3,32 %
Lara Bakac, SPD	7	3,32 %
Plamen Petrov, SPD	5	2,37 %
Birgit Schickert, SPD	3	1,42 %
Heinz Eder, SPD	3	1,42 %
Dr. med. Esther Bubel, SPD	3	1,42 %
Christoph Zauner, SPD	10	4,74 %
Dr. Inge Asendorf, SPD	2	0,95 %
Bernhard Dircks, SPD	1	0,47 %
Rajmonda, genannt Reni Wark-alla, SPD	2	0,95 %
Sebastian Unterbichler, SPD	1	0,47 %
Sandra Fischkandl, SPD	5	2,37 %
Fritz Huber, SPD	0	0,00 %
GAL	341	10,59 %
Ursula Frank-Mayer, GAL	37	10,85 %
Gerald Forstmaier, GAL	37	10,85 %
Tiziana Duphorn, GAL	22	6,45 %
Andreas Hartl, GAL	18	5,28 %
Susanne Streibl, GAL	16	4,69 %
Dr. Manfred Groh, GAL	22	6,45 %
Susanne Holzner, GAL	15	4,40 %
Sebastian Emehrer, GAL	21	6,16 %
Simone Empl, GAL	20	5,87 %
Michael Rott, GAL	9	2,64 %
Monika Roth-Dittlmann, GAL	12	3,52 %
Stefan Weber, GAL	7	2,05 %
Veronika Dürheim-Thalmeier, GAL	9	2,64 %
Nikolaus Westenthanner, GAL	16	4,69 %
Dr. Christin Dörr, GAL	7	2,05 %
Christian Empl, GAL	10	2,93 %

	Anzahl	Prozent
Elisabeth Füssinger, GAL	8	2,35 %
Branko Pajtler, GAL	8	2,35 %
Evi Festl, GAL	11	3,23 %
Urs Ickler, GAL	8	2,35 %
Claudia Honsberg, GAL	7	2,05 %
Norbert Schertler, GAL	7	2,05 %
Hanna Ermann, GAL	6	1,76 %
Matthias Brechter, GAL	8	2,35 %
ÜWG	152	4,72 %
Sven Krage, ÜWG	11	7,24 %
Josef Jung, ÜWG	9	5,92 %
Bianka Lanzl, ÜWG	6	3,95 %
Andreas Mangstl, ÜWG	9	5,92 %
Dominikus Gerbl, ÜWG	9	5,92 %
Stefan Eichner, ÜWG	4	2,63 %
Daniel Steinweber, ÜWG	4	2,63 %
Kilian Fischer, ÜWG	15	9,87 %
Walter Zwirglmaier, ÜWG	6	3,95 %
Stephan Hintzen, ÜWG	6	3,95 %
Florian Wurzer, ÜWG	3	1,97 %
Johann Hörmann, ÜWG	7	4,61 %
Bettina Kronseder, ÜWG	3	1,97 %
Fred Janocha, ÜWG	3	1,97 %
Martin Fischer, ÜWG	3	1,97 %
Anna Kronseder, ÜWG	3	1,97 %
Claudia Janocha, ÜWG	3	1,97 %
Stefan Schweiger, ÜWG	3	1,97 %
Peter Mühlhofer, ÜWG	3	1,97 %
Elisabeth Bauer, ÜWG	10	6,58 %
Maryse Albers, ÜWG	3	1,97 %
Martin Mannseicher, ÜWG	15	9,87 %
Achim Steiger, ÜWG	9	5,92 %
Ferdinand Zilcher, ÜWG	5	3,29 %
LDW	22	0,68 %
Martin Heilmeier, LDW	7	31,82 %
Johann Selmair, LDW	6	27,27 %
Christel Rudolph, LDW	1	4,55 %
Andrea Döllel, LDW	1	4,55 %
Sebastian Holnburger, LDW	0	0,00 %
Renate Döllel, LDW	0	0,00 %

	Anzahl	Prozent
Anton Manhart, LDW	0	0,00 %
Anton Obermaier, LDW	0	0,00 %
Johannes Selmair, LDW	0	0,00 %
Alexander Waxenberger, LDW	0	0,00 %
Alexander Heilmeier, LDW	0	0,00 %
Vitus Moser, LDW	0	0,00 %
Michael Lohmayer, LDW	4	18,18 %
Karl Haslberger, LDW	0	0,00 %
Martin Obermaier, LDW	0	0,00 %
Irene Heilmeier, LDW	1	4,55 %
Leonhard Kaiser, LDW	0	0,00 %
Isolde Freundl, LDW	0	0,00 %
Hildegard Jagla, LDW	0	0,00 %
Franz Mooser, LDW	2	9,09 %
Harald Bauer, LDW	0	0,00 %
Martin Ulrich, LDW	0	0,00 %
Josef Karl Jagla, LDW	0	0,00 %
Adolf Mittermaier, LDW	0	0,00 %
Gemeinwohl	498	15,47 %
Günther Drobilitsch, Gemeinwohl	69	13,86 %
Christian Elas, Gemeinwohl	25	5,02 %
Sebastian Ernst, Gemeinwohl	36	7,23 %
Johannes Empl, Gemeinwohl	18	3,61 %
Martha Hanslmaier, Gemeinwohl	31	6,22 %
Melanie Mugler, Gemeinwohl	10	2,01 %
Robert Daumoser, Gemeinwohl	25	5,02 %
Robert Lohmayer, Gemeinwohl	30	6,02 %
Annemarie Empl, Gemeinwohl	23	4,62 %
Anton Huber, Gemeinwohl	12	2,41 %
Mario Viertel, Gemeinwohl	30	6,02 %
Vera Tafelmeier, Gemeinwohl	15	3,01 %
Stefan Irl, Gemeinwohl	15	3,01 %
Korbinian Stadler, Gemeinwohl	23	4,62 %
Alfred Mayerhofer, Gemeinwohl	7	1,41 %
Monika Stadler, Gemeinwohl	15	3,01 %
Franz Stadler, Gemeinwohl	15	3,01 %
Andreas Wimmer, Gemeinwohl	17	3,41 %
Monika Elas, Gemeinwohl	14	2,81 %
Christine Loidl, Gemeinwohl	20	4,02 %
Christa Sonnleitner, Gemeinwohl	10	2,01 %

	Anzahl	Prozent
Erich Lanzinger, Gemeinwohl	9	1,81 %
Peter Meindl, Gemeinwohl	16	3,21 %
Stefan Mugler, Gemeinwohl	13	2,61 %
TEG	1.418	44,04 %
Josef Wagenlechner, TEG	161	11,35 %
Christian Holbl, TEG	81	5,71 %
Bertram Arendt, TEG	63	4,44 %
Georg Glockshuber, TEG	96	6,77 %
Georg Brandl, TEG	54	3,81 %
Franz Stehbeck, TEG	77	5,43 %
Martin Gruber, TEG	87	6,14 %
Christian Hagl, TEG	48	3,39 %
Florian Rössler, TEG	94	6,63 %
Barbara Schwaiger, TEG	43	3,03 %
Markus Bauer, TEG	41	2,89 %
Martin Purainer, TEG	42	2,96 %
Hans Hagl, TEG	33	2,33 %
Martin Bauer, TEG	65	4,58 %
Christian Rössler, TEG	113	7,97 %
Helmut Greimel, TEG	37	2,61 %
Martin Meindl, TEG	36	2,54 %
Josef Mayer, TEG	65	4,58 %
Nikolaus Franzl, TEG	28	1,97 %
Thomas Dukic, TEG	21	1,48 %
Michael Blasi, TEG	26	1,83 %
Sofie Blasi, TEG	22	1,55 %
Angelika Bauer, TEG	52	3,67 %
Anton Stettner, TEG	33	2,33 %
EWG	40	1,24 %
Rudolf Angermeier, EWG	3	7,50 %
Johann Winkler, EWG	8	20,00 %
Christian Unterreitmeier, EWG	4	10,00 %
Sonja Kerscher, EWG	3	7,50 %
Peter Kerscher, EWG	3	7,50 %
Rudolf Feckl, EWG	3	7,50 %
Georg Mayer, EWG	7	17,50 %
Martin Bauer, EWG	3	7,50 %
Brigitta Bauer, EWG	0	0,00 %
Michael Feckl, EWG	0	0,00 %
Gottfried Angermeier, EWG	0	0,00 %

	Anzahl	Prozent
Lorenz Irl, EWG	0	0,00 %
Gerhard Reger, EWG	2	5,00 %
Christian Wandinger, EWG	0	0,00 %
Konrad Wandinger, EWG	0	0,00 %
Georg Marsmann, EWG	1	2,50 %
Bettina Manhart, EWG	0	0,00 %
Doris Obermaier, EWG	0	0,00 %
Alfons Kistler, EWG	0	0,00 %
Günter Kiefinger, EWG	3	7,50 %
Stefan Mayer, EWG	0	0,00 %
Thomas Feckl, EWG	0	0,00 %
Stefan Haberstetter, EWG	0	0,00 %
Bernhard Kronimus, EWG	0	0,00 %

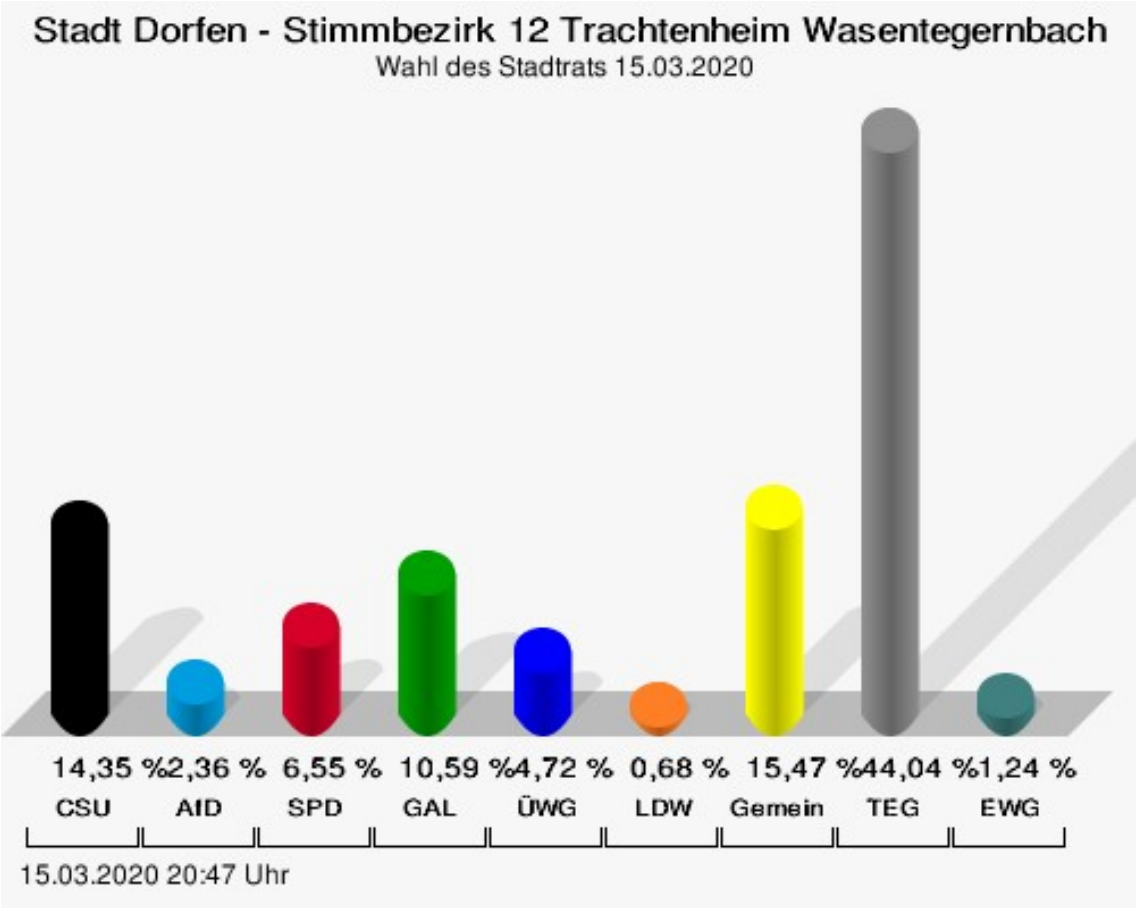

CSU = Christlich-Soziale Union in Bayern e.V.
AfD = Alternative für Deutschland
SPD = Sozialdemokratische Partei Deutschlands
GAL = Grün-Alternative Liste
ÜWG = Überparteiliche Wählergemeinschaft Dorfen
LDW = Landliste Dorfen West
Gemeinwohl = Gemeinwohl Schwindkirchen
TEG = Gemeindewahl Tegernbach
EWG = Eibacher Wählergemeinschaft

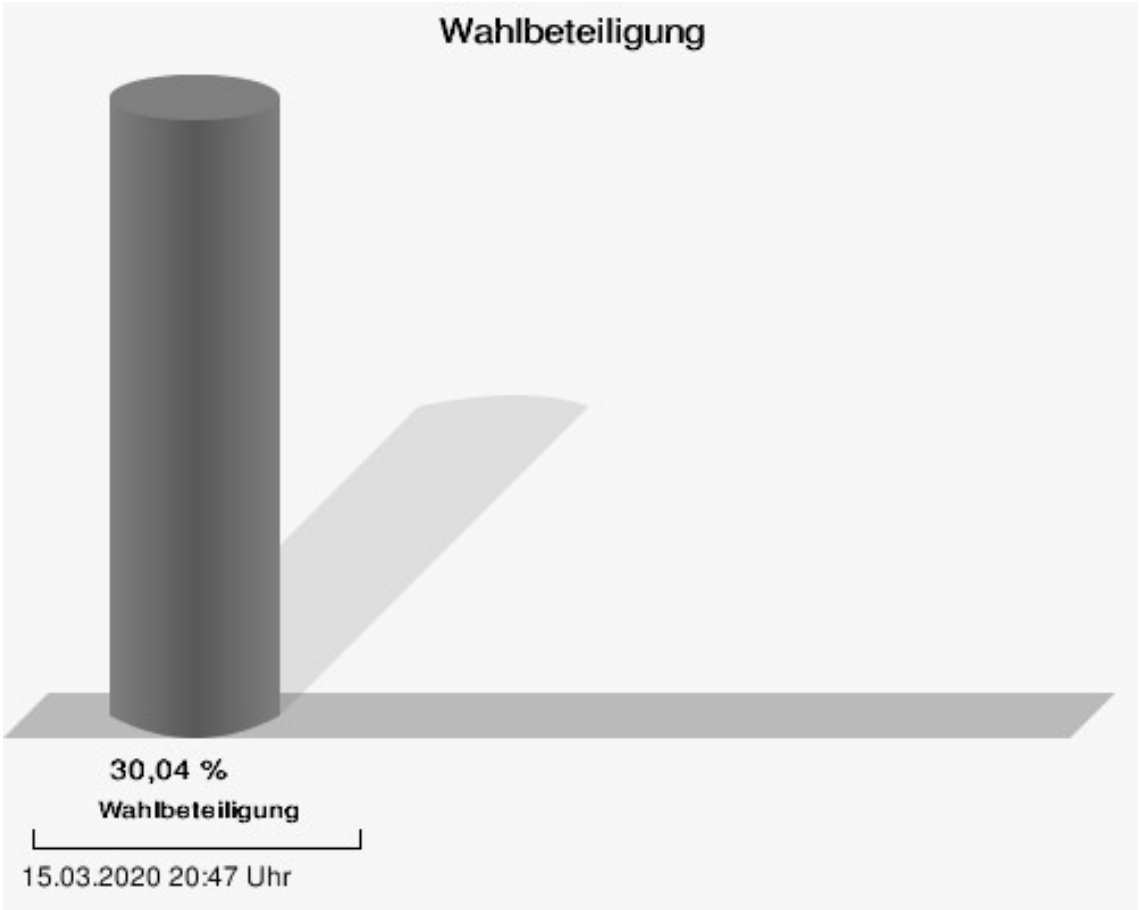
Wahlbeteiligung
30,04 %
Wahlbeteiligung
15.03.2020 20:47 Uhr

Stimmbezirk 13 Dorfener Zentrum für Integration

	Anzahl	Prozent
CSU	1.429	32,60 %
Heinz Grundner, CSU	127	8,89 %
Barbara Lanzinger, CSU	117	8,19 %
Michael Oberhofer, CSU	97	6,79 %
Martin Greimel, CSU	96	6,72 %
Dr. med. Ludwig Rudolf, CSU	94	6,58 %
Martin Bachmaier, CSU	94	6,58 %
Hans Baumgartner, CSU	82	5,74 %
Bernd Schmidbauer-Jucha, CSU	52	3,64 %
Anton Stimmer, CSU	50	3,50 %
Peter Hackel, CSU	58	4,06 %
Franz Faltermeier, CSU	48	3,36 %
Claudia Ostermaier, CSU	44	3,08 %
Herbert Humps, CSU	37	2,59 %
Robert Kasseckert, CSU	35	2,45 %
Lorenz Fellermayer, CSU	36	2,52 %
Sophie Ostermaier, CSU	36	2,52 %
Adrian Scharl, CSU	35	2,45 %
Sabine Berger, CSU	45	3,15 %
Hüseyin Aslan, CSU	44	3,08 %
Konrad Kokrehel, CSU	36	2,52 %
Michael Ostermaier, CSU	40	2,80 %
Andreas Schweiger, CSU	41	2,87 %
Florian Czech, CSU	38	2,66 %
Florian Schubert, CSU	47	3,29 %
AfD	210	4,79 %
Mirko Kamolz, AfD	35	16,67 %
Martin Baade, AfD	31	14,76 %
Anton Wastl, AfD	30	14,29 %
Günter Rübner, AfD	23	10,95 %
Martin Braun, AfD	15	7,14 %
Helmut Fessler, AfD	12	5,71 %
Robert Attenberger, AfD	15	7,14 %
Robin Stefani, AfD	17	8,10 %
Johannes Braun, AfD	16	7,62 %
Sebastian Melnytschuk, AfD	16	7,62 %
SPD	637	14,53 %
Simone Jell-Huber, SPD	63	9,89 %
Seppo Schmid, SPD	58	9,11 %

	Anzahl	Prozent
Michaela Meister, SPD	46	7,22 %
Heiner Müller-Ermann, SPD	63	9,89 %
Yvonne Daller, SPD	28	4,40 %
Ernst Giller, SPD	39	6,12 %
Franziska Schmid, SPD	16	2,51 %
Ben Bauer, SPD	34	5,34 %
Marianne Ehrler, SPD	25	3,92 %
Joseph Kronseder, SPD	20	3,14 %
Beate Sitte, SPD	17	2,67 %
Heinz Meister, SPD	21	3,30 %
Lara Bakac, SPD	20	3,14 %
Plamen Petrov, SPD	30	4,71 %
Birgit Schickert, SPD	14	2,20 %
Heinz Eder, SPD	13	2,04 %
Dr. med. Esther Bubel, SPD	24	3,77 %
Christoph Zauner, SPD	25	3,92 %
Dr. Inge Asendorf, SPD	13	2,04 %
Bernhard Dircks, SPD	16	2,51 %
Rajmonda, genannt Reni Wark-alla, SPD	12	1,88 %
Sebastian Unterbichler, SPD	13	2,04 %
Sandra Fischkandl, SPD	15	2,35 %
Fritz Huber, SPD	12	1,88 %
GAL	1.301	29,68 %
Ursula Frank-Mayer, GAL	99	7,61 %
Gerald Forstmaier, GAL	91	6,99 %
Tiziana Duphorn, GAL	58	4,46 %
Andreas Hartl, GAL	67	5,15 %
Susanne Streibl, GAL	84	6,46 %
Dr. Manfred Groh, GAL	73	5,61 %
Susanne Holzner, GAL	55	4,23 %
Sebastian Emehrer, GAL	56	4,30 %
Simone Empl, GAL	53	4,07 %
Michael Rott, GAL	50	3,84 %
Monika Roth-Dittlmann, GAL	70	5,38 %
Stefan Weber, GAL	46	3,54 %
Veronika Dürheim-Thalmeier, GAL	43	3,31 %
Nikolaus Westenthanner, GAL	45	3,46 %
Dr. Christin Dörr, GAL	42	3,23 %
Christian Empl, GAL	46	3,54 %

	Anzahl	Prozent
Elisabeth Füssinger, GAL	44	3,38 %
Branko Pajtler, GAL	43	3,31 %
Evi Festl, GAL	43	3,31 %
Urs Ickler, GAL	42	3,23 %
Claudia Honsberg, GAL	39	3,00 %
Norbert Schertler, GAL	33	2,54 %
Hanna Ermann, GAL	42	3,23 %
Matthias Brechter, GAL	37	2,84 %
ÜWG	601	13,71 %
Sven Krage, ÜWG	83	13,81 %
Josef Jung, ÜWG	82	13,64 %
Bianka Lanzl, ÜWG	31	5,16 %
Andreas Mangstl, ÜWG	28	4,66 %
Dominikus Gerbl, ÜWG	46	7,65 %
Stefan Eichner, ÜWG	18	3,00 %
Daniel Steinweber, ÜWG	14	2,33 %
Kilian Fischer, ÜWG	28	4,66 %
Walter Zwirglmaier, ÜWG	22	3,66 %
Stephan Hintzen, ÜWG	20	3,33 %
Florian Wurzer, ÜWG	21	3,49 %
Johann Hörmann, ÜWG	16	2,66 %
Bettina Kronseder, ÜWG	20	3,33 %
Fred Janocha, ÜWG	26	4,33 %
Martin Fischer, ÜWG	13	2,16 %
Anna Kronseder, ÜWG	14	2,33 %
Claudia Janocha, ÜWG	18	3,00 %
Stefan Schweiger, ÜWG	20	3,33 %
Peter Mühlhofer, ÜWG	14	2,33 %
Elisabeth Bauer, ÜWG	9	1,50 %
Maryse Albers, ÜWG	13	2,16 %
Martin Mannseicher, ÜWG	16	2,66 %
Achim Steiger, ÜWG	18	3,00 %
Ferdinand Zilcher, ÜWG	11	1,83 %
LDW	92	2,10 %
Martin Heilmeier, LDW	19	20,65 %
Johann Selmair, LDW	11	11,96 %
Christel Rudolph, LDW	7	7,61 %
Andrea Döllel, LDW	1	1,09 %
Sebastian Holnburger, LDW	2	2,17 %
Renate Döllel, LDW	3	3,26 %

	Anzahl	Prozent
Anton Manhart, LDW	3	3,26 %
Anton Obermaier, LDW	3	3,26 %
Johannes Selmair, LDW	1	1,09 %
Alexander Waxenberger, LDW	6	6,52 %
Alexander Heilmeier, LDW	4	4,35 %
Vitus Moser, LDW	4	4,35 %
Michael Lohmayer, LDW	3	3,26 %
Karl Haslberger, LDW	2	2,17 %
Martin Obermaier, LDW	1	1,09 %
Irene Heilmeier, LDW	2	2,17 %
Leonhard Kaiser, LDW	1	1,09 %
Isolde Freundl, LDW	3	3,26 %
Hildegard Jagla, LDW	1	1,09 %
Franz Mooser, LDW	4	4,35 %
Harald Bauer, LDW	2	2,17 %
Martin Ulrich, LDW	3	3,26 %
Josef Karl Jagla, LDW	3	3,26 %
Adolf Mittermaier, LDW	3	3,26 %
Gemeinwohl	44	1,00 %
Günther Drobilitsch, Gemeinwohl	5	11,36 %
Christian Elas, Gemeinwohl	4	9,09 %
Sebastian Ernst, Gemeinwohl	4	9,09 %
Johannes Empl, Gemeinwohl	1	2,27 %
Martha Hanslmaier, Gemeinwohl	1	2,27 %
Melanie Mugler, Gemeinwohl	1	2,27 %
Robert Daumoser, Gemeinwohl	1	2,27 %
Robert Lohmayer, Gemeinwohl	1	2,27 %
Annemarie Empl, Gemeinwohl	1	2,27 %
Anton Huber, Gemeinwohl	1	2,27 %
Mario Viertel, Gemeinwohl	1	2,27 %
Vera Tafelmeier, Gemeinwohl	1	2,27 %
Stefan Irl, Gemeinwohl	1	2,27 %
Korbinian Stadler, Gemeinwohl	1	2,27 %
Alfred Mayerhofer, Gemeinwohl	4	9,09 %
Monika Stadler, Gemeinwohl	1	2,27 %
Franz Stadler, Gemeinwohl	2	4,55 %
Andreas Wimmer, Gemeinwohl	1	2,27 %
Monika Elas, Gemeinwohl	4	9,09 %
Christine Loidl, Gemeinwohl	1	2,27 %
Christa Sonnleitner, Gemeinwohl	2	4,55 %

	Anzahl	Prozent
Erich Lanzinger, Gemeinwohl	1	2,27 %
Peter Meindl, Gemeinwohl	2	4,55 %
Stefan Mugler, Gemeinwohl	2	4,55 %
TEG	35	0,80 %
Josef Wagenlechner, TEG	4	11,43 %
Christian Holbl, TEG	0	0,00 %
Bertram Arendt, TEG	10	28,57 %
Georg Glockshuber, TEG	3	8,57 %
Georg Brandl, TEG	0	0,00 %
Franz Stehbeck, TEG	1	2,86 %
Martin Gruber, TEG	0	0,00 %
Christian Hagl, TEG	1	2,86 %
Florian Rössler, TEG	0	0,00 %
Barbara Schwaiger, TEG	0	0,00 %
Markus Bauer, TEG	9	25,71 %
Martin Purainer, TEG	0	0,00 %
Hans Hagl, TEG	0	0,00 %
Martin Bauer, TEG	0	0,00 %
Christian Rössler, TEG	0	0,00 %
Helmut Greimel, TEG	0	0,00 %
Martin Meindl, TEG	3	8,57 %
Josef Mayer, TEG	1	2,86 %
Nikolaus Franzl, TEG	1	2,86 %
Thomas Dukic, TEG	0	0,00 %
Michael Blasi, TEG	1	2,86 %
Sofie Blasi, TEG	0	0,00 %
Angelika Bauer, TEG	0	0,00 %
Anton Stettner, TEG	1	2,86 %
EWG	34	0,78 %
Rudolf Angermeier, EWG	1	2,94 %
Johann Winkler, EWG	0	0,00 %
Christian Unterreitmeier, EWG	6	17,65 %
Sonja Kerscher, EWG	4	11,76 %
Peter Kerscher, EWG	1	2,94 %
Rudolf Feckl, EWG	1	2,94 %
Georg Mayer, EWG	2	5,88 %
Martin Bauer, EWG	0	0,00 %
Brigitta Bauer, EWG	2	5,88 %
Michael Feckl, EWG	4	11,76 %
Gottfried Angermeier, EWG	0	0,00 %

	Anzahl	Prozent
Lorenz Irl, EWG	1	2,94 %
Gerhard Reger, EWG	1	2,94 %
Christian Wandinger, EWG	1	2,94 %
Konrad Wandinger, EWG	0	0,00 %
Georg Marsmann, EWG	1	2,94 %
Bettina Manhart, EWG	0	0,00 %
Doris Obermaier, EWG	2	5,88 %
Alfons Kistler, EWG	2	5,88 %
Günter Kiefinger, EWG	1	2,94 %
Stefan Mayer, EWG	1	2,94 %
Thomas Feckl, EWG	0	0,00 %
Stefan Haberstetter, EWG	1	2,94 %
Bernhard Kronimus, EWG	2	5,88 %

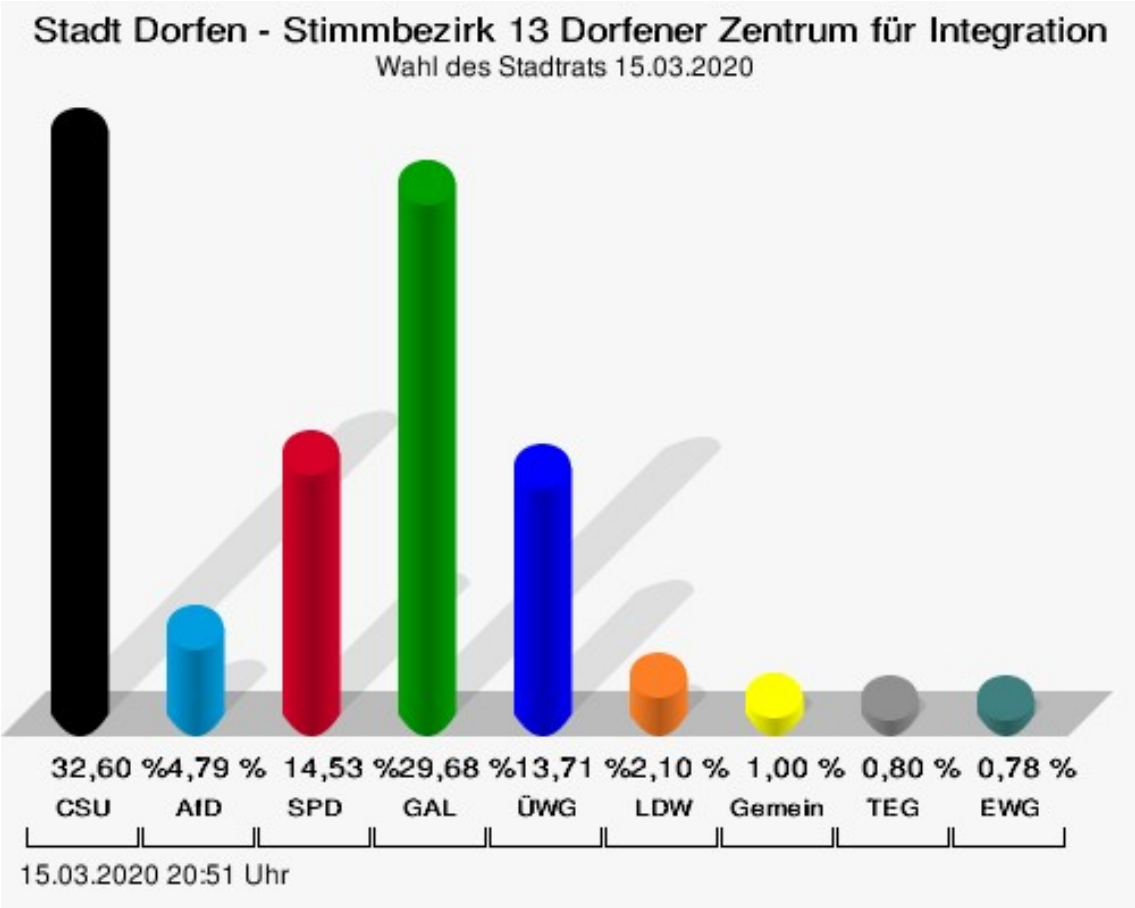

CSU = Christlich-Soziale Union in Bayern e.V.
AfD = Alternative für Deutschland
SPD = Sozialdemokratische Partei Deutschlands
GAL = Grün-Alternative Liste
ÜWG = Überparteiliche Wählergemeinschaft Dorfen
LDW = Landliste Dorfen West
Gemeinwohl = Gemeinwohl Schwindkirchen
TEG = Gemeindewahl Tegernbach
EWG = Eibacher Wählergemeinschaft


Wahlbeteiligung
27,68 %
Wahlbeteiligung
15.03.2020 20:51 Uhr

Stimmbezirk 14 Bürgerhaus Watzling

	Anzahl	Prozent
CSU	314	22,18 %
Heinz Grundner, CSU	42	13,38 %
Barbara Lanzinger, CSU	25	7,96 %
Michael Oberhofer, CSU	24	7,64 %
Martin Greimel, CSU	14	4,46 %
Dr. med. Ludwig Rudolf, CSU	29	9,24 %
Martin Bachmaier, CSU	11	3,50 %
Hans Baumgartner, CSU	13	4,14 %
Bernd Schmidbauer-Jucha, CSU	8	2,55 %
Anton Stimmer, CSU	14	4,46 %
Peter Hackel, CSU	8	2,55 %
Franz Faltermeier, CSU	11	3,50 %
Claudia Ostermaier, CSU	8	2,55 %
Herbert Humps, CSU	11	3,50 %
Robert Kasseckert, CSU	11	3,50 %
Lorenz Fellermayer, CSU	11	3,50 %
Sophie Ostermaier, CSU	9	2,87 %
Adrian Scharl, CSU	5	1,59 %
Sabine Berger, CSU	29	9,24 %
Hüseyin Aslan, CSU	4	1,27 %
Konrad Kokrehel, CSU	4	1,27 %
Michael Ostermaier, CSU	4	1,27 %
Andreas Schweiger, CSU	11	3,50 %
Florian Czech, CSU	4	1,27 %
Florian Schubert, CSU	4	1,27 %
AfD	93	6,57 %
Mirko Kamolz, AfD	9	9,68 %
Martin Baade, AfD	9	9,68 %
Anton Wastl, AfD	18	19,35 %
Günter Rübner, AfD	9	9,68 %
Martin Braun, AfD	17	18,28 %
Helmut Fessler, AfD	8	8,60 %
Robert Attenberger, AfD	8	8,60 %
Robin Stefani, AfD	8	8,60 %
Johannes Braun, AfD	5	5,38 %
Sebastian Melnytschuk, AfD	2	2,15 %
SPD	107	7,56 %
Simone Jell-Huber, SPD	8	7,48 %
Seppo Schmid, SPD	9	8,41 %

	Anzahl	Prozent
Michaela Meister, SPD	6	5,61 %
Heiner Müller-Ermann, SPD	26	24,30 %
Yvonne Daller, SPD	7	6,54 %
Ernst Giller, SPD	3	2,80 %
Franziska Schmid, SPD	3	2,80 %
Ben Bauer, SPD	4	3,74 %
Marianne Ehrler, SPD	3	2,80 %
Joseph Kronseder, SPD	6	5,61 %
Beate Sitte, SPD	6	5,61 %
Heinz Meister, SPD	3	2,80 %
Lara Bakac, SPD	2	1,87 %
Plamen Petrov, SPD	2	1,87 %
Birgit Schickert, SPD	2	1,87 %
Heinz Eder, SPD	2	1,87 %
Dr. med. Esther Bubel, SPD	2	1,87 %
Christoph Zauner, SPD	4	3,74 %
Dr. Inge Asendorf, SPD	1	0,93 %
Bernhard Dircks, SPD	1	0,93 %
Rajmonda, genannt Reni Wark-alla, SPD	1	0,93 %
Sebastian Unterbichler, SPD	1	0,93 %
Sandra Fischkandl, SPD	4	3,74 %
Fritz Huber, SPD	1	0,93 %
GAL	144	10,17 %
Ursula Frank-Mayer, GAL	31	21,53 %
Gerald Forstmaier, GAL	24	16,67 %
Tiziana Duphorn, GAL	7	4,86 %
Andreas Hartl, GAL	16	11,11 %
Susanne Streibl, GAL	13	9,03 %
Dr. Manfred Groh, GAL	5	3,47 %
Susanne Holzner, GAL	3	2,08 %
Sebastian Emehrer, GAL	4	2,78 %
Simone Empl, GAL	0	0,00 %
Michael Rott, GAL	4	2,78 %
Monika Roth-Dittlmann, GAL	1	0,69 %
Stefan Weber, GAL	7	4,86 %
Veronika Dürheim-Thalmeier, GAL	1	0,69 %
Nikolaus Westenthanner, GAL	3	2,08 %
Dr. Christin Dörr, GAL	0	0,00 %
Christian Empl, GAL	7	4,86 %

	Anzahl	Prozent
Elisabeth Füssinger, GAL	3	2,08 %
Branko Pajtler, GAL	3	2,08 %
Evi Festl, GAL	2	1,39 %
Urs Ickler, GAL	0	0,00 %
Claudia Honsberg, GAL	0	0,00 %
Norbert Schertler, GAL	1	0,69 %
Hanna Ermann, GAL	6	4,17 %
Matthias Brechter, GAL	3	2,08 %
ÜWG	78	5,51 %
Sven Krage, ÜWG	16	20,51 %
Josef Jung, ÜWG	16	20,51 %
Bianka Lanzl, ÜWG	9	11,54 %
Andreas Mangstl, ÜWG	9	11,54 %
Dominikus Gerbl, ÜWG	3	3,85 %
Stefan Eichner, ÜWG	1	1,28 %
Daniel Steinweber, ÜWG	5	6,41 %
Kilian Fischer, ÜWG	0	0,00 %
Walter Zwirglmaier, ÜWG	6	7,69 %
Stephan Hintzen, ÜWG	0	0,00 %
Florian Wurzer, ÜWG	1	1,28 %
Johann Hörmann, ÜWG	0	0,00 %
Bettina Kronseder, ÜWG	3	3,85 %
Fred Janocha, ÜWG	0	0,00 %
Martin Fischer, ÜWG	0	0,00 %
Anna Kronseder, ÜWG	1	1,28 %
Claudia Janocha, ÜWG	0	0,00 %
Stefan Schweiger, ÜWG	0	0,00 %
Peter Mühlhofer, ÜWG	0	0,00 %
Elisabeth Bauer, ÜWG	4	5,13 %
Maryse Albers, ÜWG	0	0,00 %
Martin Mannseicher, ÜWG	1	1,28 %
Achim Steiger, ÜWG	0	0,00 %
Ferdinand Zilcher, ÜWG	3	3,85 %
LDW	658	46,47 %
Martin Heilmeier, LDW	82	12,46 %
Johann Selmair, LDW	51	7,75 %
Christel Rudolph, LDW	32	4,86 %
Andrea Döllel, LDW	46	6,99 %
Sebastian Holnburger, LDW	44	6,69 %
Renate Döllel, LDW	38	5,78 %

	Anzahl	Prozent
Anton Manhart, LDW	25	3,80 %
Anton Obermaier, LDW	46	6,99 %
Johannes Selmair, LDW	22	3,34 %
Alexander Waxenberger, LDW	23	3,50 %
Alexander Heilmeier, LDW	24	3,65 %
Vitus Moser, LDW	17	2,58 %
Michael Lohmayer, LDW	18	2,74 %
Karl Haslberger, LDW	16	2,43 %
Martin Obermaier, LDW	27	4,10 %
Irene Heilmeier, LDW	18	2,74 %
Leonhard Kaiser, LDW	15	2,28 %
Isolde Freundl, LDW	30	4,56 %
Hildegard Jagla, LDW	9	1,37 %
Franz Mooser, LDW	8	1,22 %
Harald Bauer, LDW	19	2,89 %
Martin Ulrich, LDW	8	1,22 %
Josef Karl Jagla, LDW	10	1,52 %
Adolf Mittermaier, LDW	30	4,56 %
Gemeinwohl	17	1,20 %
Günther Drobilitsch, Gemeinwohl	3	17,65 %
Christian Elas, Gemeinwohl	0	0,00 %
Sebastian Ernst, Gemeinwohl	0	0,00 %
Johannes Empl, Gemeinwohl	0	0,00 %
Martha Hanslmaier, Gemeinwohl	0	0,00 %
Melanie Mugler, Gemeinwohl	0	0,00 %
Robert Daumoser, Gemeinwohl	4	23,53 %
Robert Lohmayer, Gemeinwohl	1	5,88 %
Annemarie Empl, Gemeinwohl	0	0,00 %
Anton Huber, Gemeinwohl	0	0,00 %
Mario Viertel, Gemeinwohl	0	0,00 %
Vera Tafelmeier, Gemeinwohl	3	17,65 %
Stefan Irl, Gemeinwohl	3	17,65 %
Korbinian Stadler, Gemeinwohl	0	0,00 %
Alfred Mayerhofer, Gemeinwohl	0	0,00 %
Monika Stadler, Gemeinwohl	3	17,65 %
Franz Stadler, Gemeinwohl	0	0,00 %
Andreas Wimmer, Gemeinwohl	0	0,00 %
Monika Elas, Gemeinwohl	0	0,00 %
Christine Loidl, Gemeinwohl	0	0,00 %
Christa Sonnleitner, Gemeinwohl	0	0,00 %

	Anzahl	Prozent
Erich Lanzinger, Gemeinwohl	0	0,00 %
Peter Meindl, Gemeinwohl	0	0,00 %
Stefan Mugler, Gemeinwohl	0	0,00 %
TEG	1	0,07 %
Josef Wagenlechner, TEG	0	0,00 %
Christian Holbl, TEG	0	0,00 %
Bertram Arendt, TEG	0	0,00 %
Georg Glockshuber, TEG	0	0,00 %
Georg Brandl, TEG	0	0,00 %
Franz Stehbeck, TEG	0	0,00 %
Martin Gruber, TEG	0	0,00 %
Christian Hagl, TEG	0	0,00 %
Florian Rössler, TEG	0	0,00 %
Barbara Schwaiger, TEG	0	0,00 %
Markus Bauer, TEG	0	0,00 %
Martin Purainer, TEG	0	0,00 %
Hans Hagl, TEG	0	0,00 %
Martin Bauer, TEG	0	0,00 %
Christian Rössler, TEG	0	0,00 %
Helmut Greimel, TEG	0	0,00 %
Martin Meindl, TEG	0	0,00 %
Josef Mayer, TEG	0	0,00 %
Nikolaus Franzl, TEG	0	0,00 %
Thomas Dukic, TEG	1	100,00 %
Michael Blasi, TEG	0	0,00 %
Sofie Blasi, TEG	0	0,00 %
Angelika Bauer, TEG	0	0,00 %
Anton Stettner, TEG	0	0,00 %
EWG	4	0,28 %
Rudolf Angermeier, EWG	0	0,00 %
Johann Winkler, EWG	0	0,00 %
Christian Unterreitmeier, EWG	0	0,00 %
Sonja Kerscher, EWG	0	0,00 %
Peter Kerscher, EWG	0	0,00 %
Rudolf Feckl, EWG	0	0,00 %
Georg Mayer, EWG	0	0,00 %
Martin Bauer, EWG	0	0,00 %
Brigitta Bauer, EWG	0	0,00 %
Michael Feckl, EWG	0	0,00 %
Gottfried Angermeier, EWG	0	0,00 %

	Anzahl	Prozent
Lorenz Irl, EWG	0	0,00 %
Gerhard Reger, EWG	3	75,00 %
Christian Wandinger, EWG	0	0,00 %
Konrad Wandinger, EWG	1	25,00 %
Georg Marsmann, EWG	0	0,00 %
Bettina Manhart, EWG	0	0,00 %
Doris Obermaier, EWG	0	0,00 %
Alfons Kistler, EWG	0	0,00 %
Günter Kiefinger, EWG	0	0,00 %
Stefan Mayer, EWG	0	0,00 %
Thomas Feckl, EWG	0	0,00 %
Stefan Haberstetter, EWG	0	0,00 %
Bernhard Kronimus, EWG	0	0,00 %

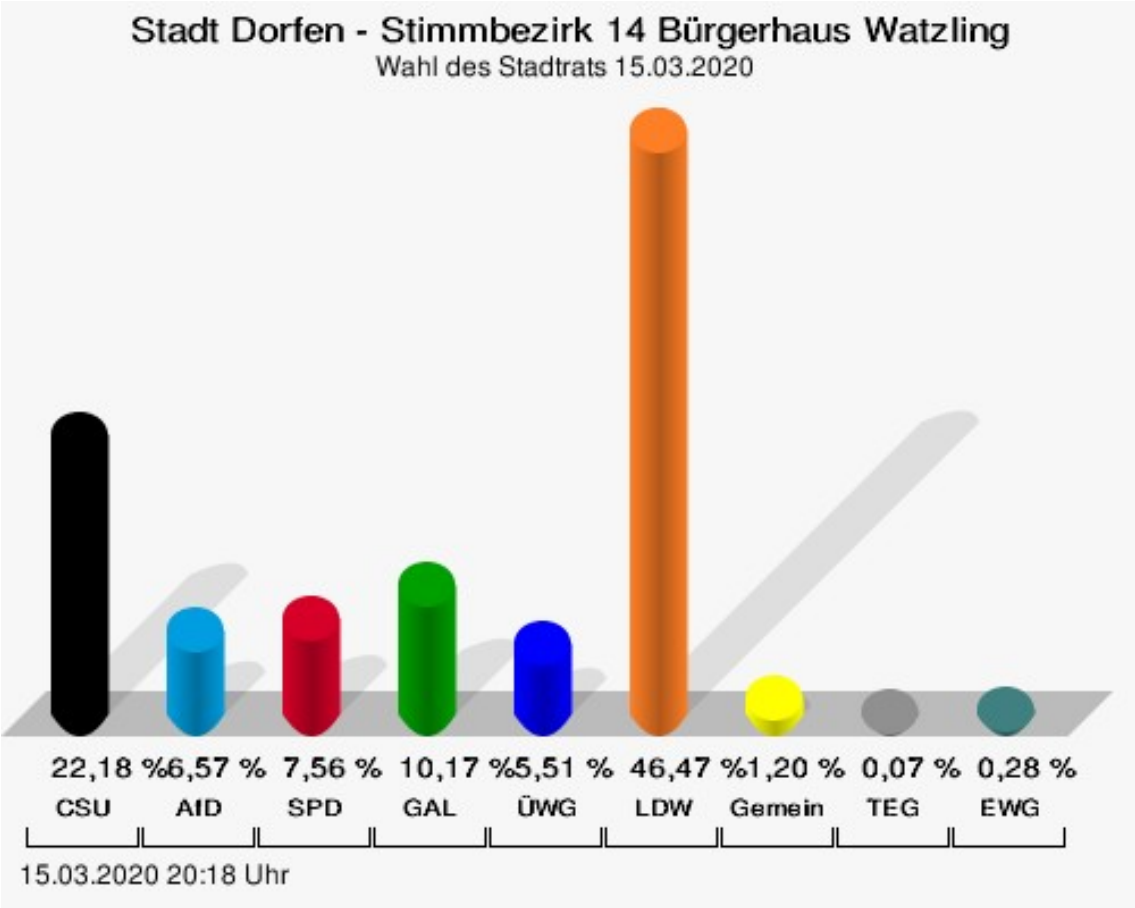

CSU = Christlich-Soziale Union in Bayern e.V.
AfD = Alternative für Deutschland
SPD = Sozialdemokratische Partei Deutschlands
GAL = Grün-Alternative Liste
ÜWG = Überparteiliche Wählergemeinschaft Dorfen
LDW = Landliste Dorfen West
Gemeinwohl = Gemeinwohl Schwindkirchen
TEG = Gemeindewahl Tegernbach
EWG = Eibacher Wählergemeinschaft

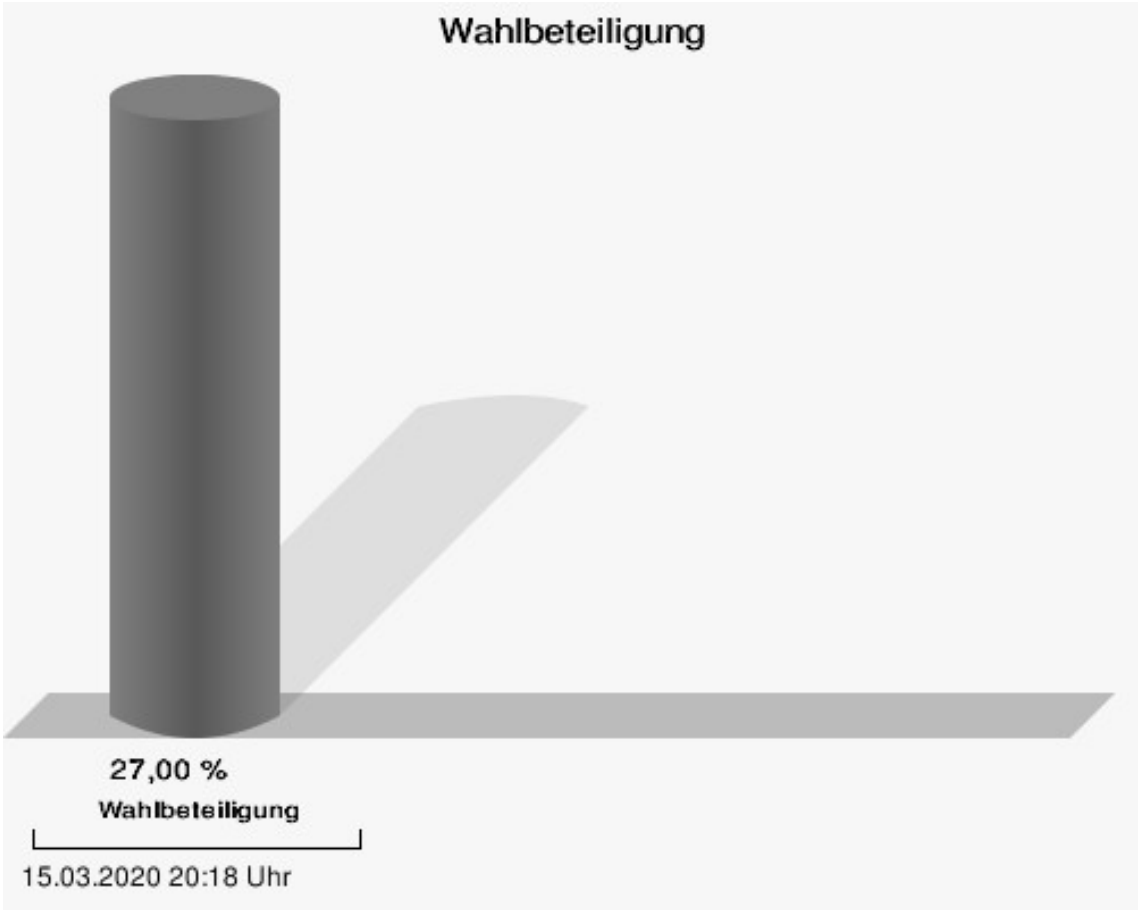
Wahlbeteiligung
27,00 %
Wahlbeteiligung
15.03.2020 20:18 Uhr

Stimmbezirk 15 Kinderhaus Pusteblume

	Anzahl	Prozent
CSU	1.224	38,92 %
Heinz Grundner, CSU	107	8,74 %
Barbara Lanzinger, CSU	65	5,31 %
Michael Oberhofer, CSU	91	7,43 %
Martin Greimel, CSU	85	6,94 %
Dr. med. Ludwig Rudolf, CSU	103	8,42 %
Martin Bachmaier, CSU	63	5,15 %
Hans Baumgartner, CSU	67	5,47 %
Bernd Schmidbauer-Jucha, CSU	39	3,19 %
Anton Stimmer, CSU	45	3,68 %
Peter Hackel, CSU	53	4,33 %
Franz Faltermeier, CSU	42	3,43 %
Claudia Ostermaier, CSU	39	3,19 %
Herbert Humps, CSU	34	2,78 %
Robert Kasseckert, CSU	43	3,51 %
Lorenz Fellermayer, CSU	34	2,78 %
Sophie Ostermaier, CSU	33	2,70 %
Adrian Scharl, CSU	32	2,61 %
Sabine Berger, CSU	41	3,35 %
Hüseyin Aslan, CSU	43	3,51 %
Konrad Kokrehel, CSU	28	2,29 %
Michael Ostermaier, CSU	29	2,37 %
Andreas Schweiger, CSU	40	3,27 %
Florian Czech, CSU	30	2,45 %
Florian Schubert, CSU	38	3,10 %
AfD	213	6,77 %
Mirko Kamolz, AfD	33	15,49 %
Martin Baade, AfD	30	14,08 %
Anton Wastl, AfD	25	11,74 %
Günter Rübner, AfD	30	14,08 %
Martin Braun, AfD	23	10,80 %
Helmut Fessler, AfD	13	6,10 %
Robert Attenberger, AfD	15	7,04 %
Robin Stefani, AfD	15	7,04 %
Johannes Braun, AfD	15	7,04 %
Sebastian Melnytschuk, AfD	14	6,57 %
SPD	401	12,75 %
Simone Jell-Huber, SPD	45	11,22 %
Seppo Schmid, SPD	40	9,98 %

	Anzahl	Prozent
Michaela Meister, SPD	32	7,98 %
Heiner Müller-Ermann, SPD	36	8,98 %
Yvonne Daller, SPD	22	5,49 %
Ernst Giller, SPD	23	5,74 %
Franziska Schmid, SPD	9	2,24 %
Ben Bauer, SPD	24	5,99 %
Marianne Ehrler, SPD	24	5,99 %
Joseph Kronseder, SPD	13	3,24 %
Beate Sitte, SPD	8	2,00 %
Heinz Meister, SPD	8	2,00 %
Lara Bakac, SPD	15	3,74 %
Plamen Petrov, SPD	14	3,49 %
Birgit Schickert, SPD	8	2,00 %
Heinz Eder, SPD	8	2,00 %
Dr. med. Esther Bubel, SPD	8	2,00 %
Christoph Zauner, SPD	25	6,23 %
Dr. Inge Asendorf, SPD	7	1,75 %
Bernhard Dircks, SPD	7	1,75 %
Rajmonda, genannt Reni Wark-alla, SPD	6	1,50 %
Sebastian Unterbichler, SPD	6	1,50 %
Sandra Fischkandl, SPD	8	2,00 %
Fritz Huber, SPD	5	1,25 %
GAL	681	21,65 %
Ursula Frank-Mayer, GAL	60	8,81 %
Gerald Forstmaier, GAL	62	9,10 %
Tiziana Duphorn, GAL	21	3,08 %
Andreas Hartl, GAL	38	5,58 %
Susanne Streibl, GAL	41	6,02 %
Dr. Manfred Groh, GAL	33	4,85 %
Susanne Holzner, GAL	30	4,41 %
Sebastian Emehrer, GAL	37	5,43 %
Simone Empl, GAL	30	4,41 %
Michael Rott, GAL	21	3,08 %
Monika Roth-Dittlmann, GAL	29	4,26 %
Stefan Weber, GAL	24	3,52 %
Veronika Dürheim-Thalmeier, GAL	27	3,96 %
Nikolaus Westenthanner, GAL	24	3,52 %
Dr. Christin Dörr, GAL	20	2,94 %
Christian Empl, GAL	28	4,11 %

	Anzahl	Prozent
Elisabeth Füssinger, GAL	18	2,64 %
Branko Pajtler, GAL	26	3,82 %
Evi Festl, GAL	17	2,50 %
Urs Ickler, GAL	15	2,20 %
Claudia Honsberg, GAL	20	2,94 %
Norbert Schertler, GAL	19	2,79 %
Hanna Ermann, GAL	23	3,38 %
Matthias Brechter, GAL	18	2,64 %
ÜWG	459	14,59 %
Sven Krage, ÜWG	52	11,33 %
Josef Jung, ÜWG	66	14,38 %
Bianka Lanzl, ÜWG	37	8,06 %
Andreas Mangstl, ÜWG	19	4,14 %
Dominikus Gerbl, ÜWG	31	6,75 %
Stefan Eichner, ÜWG	26	5,66 %
Daniel Steinweber, ÜWG	23	5,01 %
Kilian Fischer, ÜWG	16	3,49 %
Walter Zwirglmaier, ÜWG	20	4,36 %
Stephan Hintzen, ÜWG	15	3,27 %
Florian Wurzer, ÜWG	17	3,70 %
Johann Hörmann, ÜWG	18	3,92 %
Bettina Kronseder, ÜWG	12	2,61 %
Fred Janocha, ÜWG	10	2,18 %
Martin Fischer, ÜWG	10	2,18 %
Anna Kronseder, ÜWG	19	4,14 %
Claudia Janocha, ÜWG	8	1,74 %
Stefan Schweiger, ÜWG	10	2,18 %
Peter Mühlhofer, ÜWG	6	1,31 %
Elisabeth Bauer, ÜWG	8	1,74 %
Maryse Albers, ÜWG	6	1,31 %
Martin Mannseicher, ÜWG	12	2,61 %
Achim Steiger, ÜWG	9	1,96 %
Ferdinand Zilcher, ÜWG	9	1,96 %
LDW	92	2,93 %
Martin Heilmeier, LDW	11	11,96 %
Johann Selmair, LDW	3	3,26 %
Christel Rudolph, LDW	5	5,43 %
Andrea Döllel, LDW	4	4,35 %
Sebastian Holnburger, LDW	2	2,17 %
Renate Döllel, LDW	5	5,43 %

	Anzahl	Prozent
Anton Manhart, LDW	2	2,17 %
Anton Obermaier, LDW	2	2,17 %
Johannes Selmair, LDW	2	2,17 %
Alexander Waxenberger, LDW	7	7,61 %
Alexander Heilmeier, LDW	10	10,87 %
Vitus Moser, LDW	2	2,17 %
Michael Lohmayer, LDW	3	3,26 %
Karl Haslberger, LDW	3	3,26 %
Martin Obermaier, LDW	2	2,17 %
Irene Heilmeier, LDW	6	6,52 %
Leonhard Kaiser, LDW	2	2,17 %
Isolde Freundl, LDW	3	3,26 %
Hildegard Jagla, LDW	2	2,17 %
Franz Mooser, LDW	2	2,17 %
Harald Bauer, LDW	2	2,17 %
Martin Ulrich, LDW	8	8,70 %
Josef Karl Jagla, LDW	2	2,17 %
Adolf Mittermaier, LDW	2	2,17 %
Gemeinwohl	44	1,40 %
Günther Drobilitsch, Gemeinwohl	6	13,64 %
Christian Elas, Gemeinwohl	1	2,27 %
Sebastian Ernst, Gemeinwohl	4	9,09 %
Johannes Empl, Gemeinwohl	4	9,09 %
Martha Hanslmaier, Gemeinwohl	4	9,09 %
Melanie Mugler, Gemeinwohl	1	2,27 %
Robert Daumoser, Gemeinwohl	1	2,27 %
Robert Lohmayer, Gemeinwohl	1	2,27 %
Annemarie Empl, Gemeinwohl	4	9,09 %
Anton Huber, Gemeinwohl	1	2,27 %
Mario Viertel, Gemeinwohl	1	2,27 %
Vera Tafelmeier, Gemeinwohl	1	2,27 %
Stefan Irl, Gemeinwohl	1	2,27 %
Korbinian Stadler, Gemeinwohl	1	2,27 %
Alfred Mayerhofer, Gemeinwohl	4	9,09 %
Monika Stadler, Gemeinwohl	1	2,27 %
Franz Stadler, Gemeinwohl	1	2,27 %
Andreas Wimmer, Gemeinwohl	1	2,27 %
Monika Elas, Gemeinwohl	1	2,27 %
Christine Loidl, Gemeinwohl	1	2,27 %
Christa Sonnleitner, Gemeinwohl	1	2,27 %

	Anzahl	Prozent
Erich Lanzinger, Gemeinwohl	1	2,27 %
Peter Meindl, Gemeinwohl	1	2,27 %
Stefan Mugler, Gemeinwohl	1	2,27 %
TEG	12	0,38 %
Josef Wagenlechner, TEG	1	8,33 %
Christian Holbl, TEG	0	0,00 %
Bertram Arendt, TEG	4	33,33 %
Georg Glockshuber, TEG	0	0,00 %
Georg Brandl, TEG	0	0,00 %
Franz Stehbeck, TEG	0	0,00 %
Martin Gruber, TEG	0	0,00 %
Christian Hagl, TEG	0	0,00 %
Florian Rössler, TEG	0	0,00 %
Barbara Schwaiger, TEG	0	0,00 %
Markus Bauer, TEG	0	0,00 %
Martin Purainer, TEG	0	0,00 %
Hans Hagl, TEG	0	0,00 %
Martin Bauer, TEG	0	0,00 %
Christian Rössler, TEG	0	0,00 %
Helmut Greimel, TEG	0	0,00 %
Martin Meindl, TEG	0	0,00 %
Josef Mayer, TEG	0	0,00 %
Nikolaus Franzl, TEG	1	8,33 %
Thomas Dukic, TEG	3	25,00 %
Michael Blasi, TEG	0	0,00 %
Sofie Blasi, TEG	3	25,00 %
Angelika Bauer, TEG	0	0,00 %
Anton Stettner, TEG	0	0,00 %
EWG	19	0,60 %
Rudolf Angermeier, EWG	2	10,53 %
Johann Winkler, EWG	0	0,00 %
Christian Unterreitmeier, EWG	0	0,00 %
Sonja Kerscher, EWG	0	0,00 %
Peter Kerscher, EWG	4	21,05 %
Rudolf Feckl, EWG	0	0,00 %
Georg Mayer, EWG	0	0,00 %
Martin Bauer, EWG	0	0,00 %
Brigitta Bauer, EWG	0	0,00 %
Michael Feckl, EWG	0	0,00 %
Gottfried Angermeier, EWG	0	0,00 %

	Anzahl	Prozent
Lorenz Irl, EWG	0	0,00 %
Gerhard Reger, EWG	3	15,79 %
Christian Wandinger, EWG	3	15,79 %
Konrad Wandinger, EWG	3	15,79 %
Georg Marsmann, EWG	0	0,00 %
Bettina Manhart, EWG	0	0,00 %
Doris Obermaier, EWG	0	0,00 %
Alfons Kistler, EWG	0	0,00 %
Günter Kiefinger, EWG	0	0,00 %
Stefan Mayer, EWG	1	5,26 %
Thomas Feckl, EWG	3	15,79 %
Stefan Haberstetter, EWG	0	0,00 %
Bernhard Kronimus, EWG	0	0,00 %

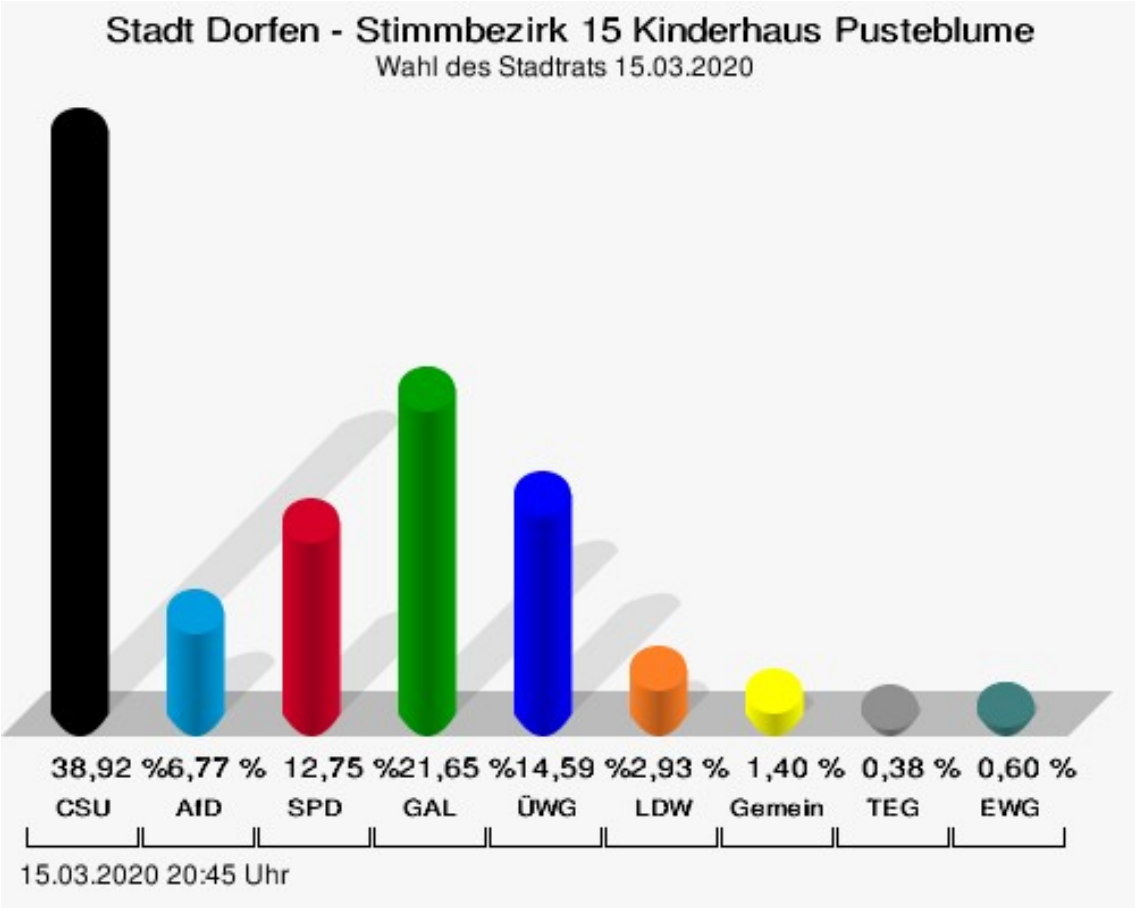

CSU = Christlich-Soziale Union in Bayern e.V.
AfD = Alternative für Deutschland
SPD = Sozialdemokratische Partei Deutschlands
GAL = Grün-Alternative Liste
ÜWG = Überparteiliche Wählergemeinschaft Dorfen
LDW = Landliste Dorfen West
Gemeinwohl = Gemeinwohl Schwindkirchen
TEG = Gemeindewahl Tegernbach
EWG = Eibacher Wählergemeinschaft

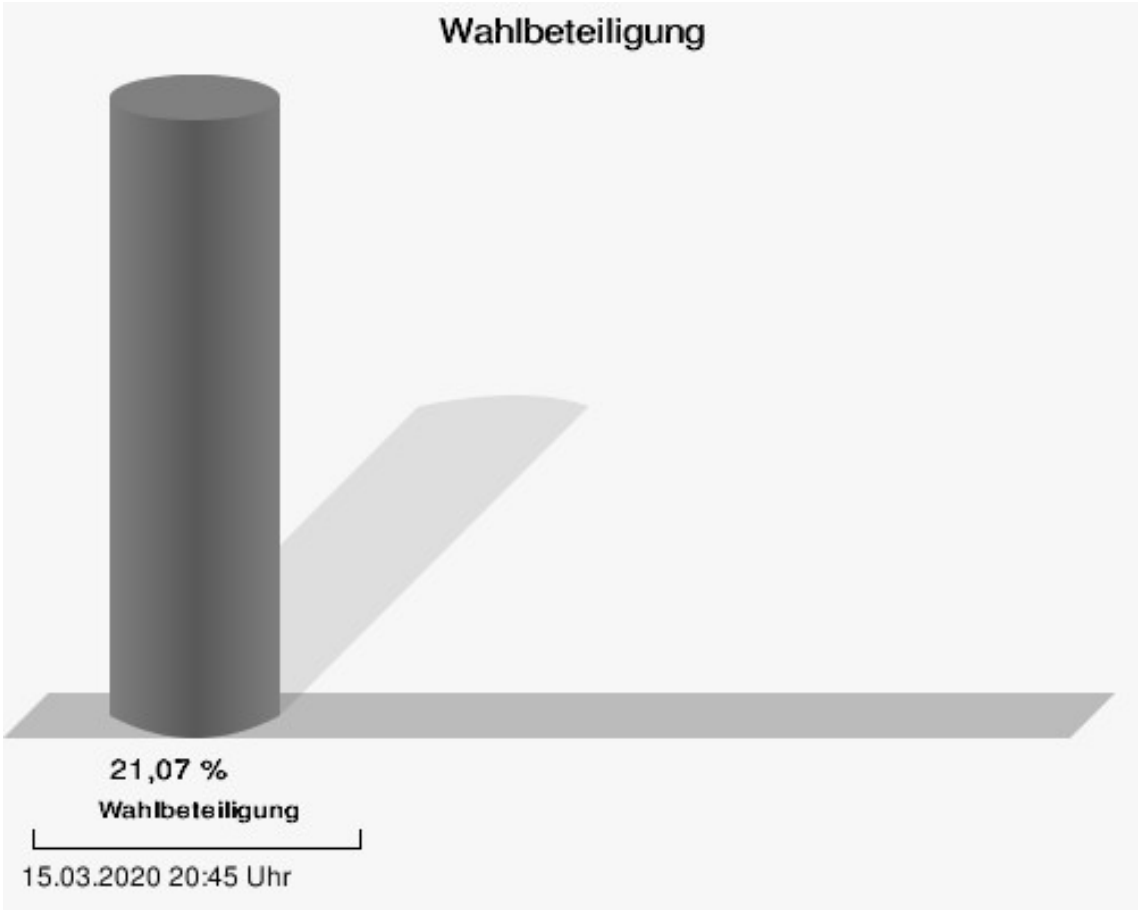
Wahlbeteiligung
21,07 %
Wahlbeteiligung
15.03.2020 20:45 Uhr

Stimmbezirk 16 Zentralschule, Aula II

	Anzahl	Prozent
CSU	887	24,04 %
Heinz Grundner, CSU	65	7,33 %
Barbara Lanzinger, CSU	44	4,96 %
Michael Oberhofer, CSU	50	5,64 %
Martin Greimel, CSU	57	6,43 %
Dr. med. Ludwig Rudolf, CSU	63	7,10 %
Martin Bachmaier, CSU	59	6,65 %
Hans Baumgartner, CSU	33	3,72 %
Bernd Schmidbauer-Jucha, CSU	31	3,49 %
Anton Stimmer, CSU	36	4,06 %
Peter Hackel, CSU	43	4,85 %
Franz Faltermeier, CSU	25	2,82 %
Claudia Ostermaier, CSU	33	3,72 %
Herbert Humps, CSU	28	3,16 %
Robert Kasseckert, CSU	35	3,95 %
Lorenz Fellermayer, CSU	24	2,71 %
Sophie Ostermaier, CSU	27	3,04 %
Adrian Scharl, CSU	28	3,16 %
Sabine Berger, CSU	39	4,40 %
Hüseyin Aslan, CSU	32	3,61 %
Konrad Kokrehel, CSU	21	2,37 %
Michael Ostermaier, CSU	24	2,71 %
Andreas Schweiger, CSU	40	4,51 %
Florian Czech, CSU	20	2,25 %
Florian Schubert, CSU	30	3,38 %
AfD	208	5,64 %
Mirko Kamolz, AfD	31	14,90 %
Martin Baade, AfD	27	12,98 %
Anton Wastl, AfD	27	12,98 %
Günter Rübner, AfD	27	12,98 %
Martin Braun, AfD	18	8,65 %
Helmut Fessler, AfD	17	8,17 %
Robert Attenberger, AfD	17	8,17 %
Robin Stefani, AfD	14	6,73 %
Johannes Braun, AfD	16	7,69 %
Sebastian Melnytschuk, AfD	14	6,73 %
SPD	826	22,39 %
Simone Jell-Huber, SPD	92	11,14 %
Seppo Schmid, SPD	63	7,63 %

	Anzahl	Prozent
Michaela Meister, SPD	81	9,81 %
Heiner Müller-Ermann, SPD	71	8,60 %
Yvonne Daller, SPD	38	4,60 %
Ernst Giller, SPD	36	4,36 %
Franziska Schmid, SPD	27	3,27 %
Ben Bauer, SPD	28	3,39 %
Marianne Ehrler, SPD	27	3,27 %
Joseph Kronseder, SPD	34	4,12 %
Beate Sitte, SPD	21	2,54 %
Heinz Meister, SPD	37	4,48 %
Lara Bakac, SPD	24	2,91 %
Plamen Petrov, SPD	20	2,42 %
Birgit Schickert, SPD	22	2,66 %
Heinz Eder, SPD	21	2,54 %
Dr. med. Esther Bubel, SPD	35	4,24 %
Christoph Zauner, SPD	27	3,27 %
Dr. Inge Asendorf, SPD	21	2,54 %
Bernhard Dircks, SPD	21	2,54 %
Rajmonda, genannt Reni Wark-alla, SPD	18	2,18 %
Sebastian Unterbichler, SPD	19	2,30 %
Sandra Fischkandl, SPD	27	3,27 %
Fritz Huber, SPD	16	1,94 %
GAL	1.078	29,22 %
Ursula Frank-Mayer, GAL	88	8,16 %
Gerald Forstmaier, GAL	107	9,93 %
Tiziana Duphorn, GAL	41	3,80 %
Andreas Hartl, GAL	56	5,19 %
Susanne Streibl, GAL	50	4,64 %
Dr. Manfred Groh, GAL	56	5,19 %
Susanne Holzner, GAL	52	4,82 %
Sebastian Emehrer, GAL	40	3,71 %
Simone Empl, GAL	42	3,90 %
Michael Rott, GAL	37	3,43 %
Monika Roth-Dittlmann, GAL	46	4,27 %
Stefan Weber, GAL	35	3,25 %
Veronika Dürheim-Thalmeier, GAL	35	3,25 %
Nikolaus Westenthanner, GAL	34	3,15 %
Dr. Christin Dörr, GAL	30	2,78 %
Christian Empl, GAL	44	4,08 %

	Anzahl	Prozent
Elisabeth Füssinger, GAL	29	2,69 %
Branko Pajtler, GAL	59	5,47 %
Evi Festl, GAL	26	2,41 %
Urs Ickler, GAL	31	2,88 %
Claudia Honsberg, GAL	25	2,32 %
Norbert Schertler, GAL	24	2,23 %
Hanna Ermann, GAL	58	5,38 %
Matthias Brechter, GAL	33	3,06 %
ÜWG	510	13,82 %
Sven Krage, ÜWG	46	9,02 %
Josef Jung, ÜWG	38	7,45 %
Bianka Lanzl, ÜWG	30	5,88 %
Andreas Mangstl, ÜWG	28	5,49 %
Dominikus Gerbl, ÜWG	23	4,51 %
Stefan Eichner, ÜWG	16	3,14 %
Daniel Steinweber, ÜWG	17	3,33 %
Kilian Fischer, ÜWG	17	3,33 %
Walter Zwirglmaier, ÜWG	34	6,67 %
Stephan Hintzen, ÜWG	14	2,75 %
Florian Wurzer, ÜWG	11	2,16 %
Johann Hörmann, ÜWG	24	4,71 %
Bettina Kronseder, ÜWG	20	3,92 %
Fred Janocha, ÜWG	32	6,27 %
Martin Fischer, ÜWG	15	2,94 %
Anna Kronseder, ÜWG	19	3,73 %
Claudia Janocha, ÜWG	36	7,06 %
Stefan Schweiger, ÜWG	14	2,75 %
Peter Mühlhofer, ÜWG	13	2,55 %
Elisabeth Bauer, ÜWG	10	1,96 %
Maryse Albers, ÜWG	16	3,14 %
Martin Mannseicher, ÜWG	9	1,76 %
Achim Steiger, ÜWG	15	2,94 %
Ferdinand Zilcher, ÜWG	13	2,55 %
LDW	113	3,06 %
Martin Heilmeier, LDW	14	12,39 %
Johann Selmair, LDW	8	7,08 %
Christel Rudolph, LDW	6	5,31 %
Andrea Döllel, LDW	7	6,19 %
Sebastian Holnburger, LDW	2	1,77 %
Renate Döllel, LDW	4	3,54 %

	Anzahl	Prozent
Anton Manhart, LDW	5	4,42 %
Anton Obermaier, LDW	1	0,88 %
Johannes Selmair, LDW	1	0,88 %
Alexander Waxenberger, LDW	11	9,73 %
Alexander Heilmeier, LDW	1	0,88 %
Vitus Moser, LDW	5	4,42 %
Michael Lohmayer, LDW	6	5,31 %
Karl Haslberger, LDW	9	7,96 %
Martin Obermaier, LDW	4	3,54 %
Irene Heilmeier, LDW	5	4,42 %
Leonhard Kaiser, LDW	5	4,42 %
Isolde Freundl, LDW	3	2,65 %
Hildegard Jagla, LDW	4	3,54 %
Franz Mooser, LDW	7	6,19 %
Harald Bauer, LDW	1	0,88 %
Martin Ulrich, LDW	3	2,65 %
Josef Karl Jagla, LDW	1	0,88 %
Adolf Mittermaier, LDW	0	0,00 %
Gemeinwohl	13	0,35 %
Günther Drobilitsch, Gemeinwohl	0	0,00 %
Christian Elas, Gemeinwohl	1	7,69 %
Sebastian Ernst, Gemeinwohl	3	23,08 %
Johannes Empl, Gemeinwohl	0	0,00 %
Martha Hanslmaier, Gemeinwohl	0	0,00 %
Melanie Mugler, Gemeinwohl	1	7,69 %
Robert Daumoser, Gemeinwohl	0	0,00 %
Robert Lohmayer, Gemeinwohl	1	7,69 %
Annemarie Empl, Gemeinwohl	0	0,00 %
Anton Huber, Gemeinwohl	3	23,08 %
Mario Viertel, Gemeinwohl	0	0,00 %
Vera Tafelmeier, Gemeinwohl	0	0,00 %
Stefan Irl, Gemeinwohl	0	0,00 %
Korbinian Stadler, Gemeinwohl	1	7,69 %
Alfred Mayerhofer, Gemeinwohl	0	0,00 %
Monika Stadler, Gemeinwohl	0	0,00 %
Franz Stadler, Gemeinwohl	1	7,69 %
Andreas Wimmer, Gemeinwohl	0	0,00 %
Monika Elas, Gemeinwohl	1	7,69 %
Christine Loidl, Gemeinwohl	0	0,00 %
Christa Sonnleitner, Gemeinwohl	1	7,69 %

	Anzahl	Prozent
Erich Lanzinger, Gemeinwohl	0	0,00 %
Peter Meindl, Gemeinwohl	0	0,00 %
Stefan Mugler, Gemeinwohl	0	0,00 %
TEG	31	0,84 %
Josef Wagenlechner, TEG	3	9,68 %
Christian Holbl, TEG	0	0,00 %
Bertram Arendt, TEG	14	45,16 %
Georg Glockshuber, TEG	0	0,00 %
Georg Brandl, TEG	0	0,00 %
Franz Stehbeck, TEG	2	6,45 %
Martin Gruber, TEG	0	0,00 %
Christian Hagl, TEG	0	0,00 %
Florian Rössler, TEG	0	0,00 %
Barbara Schwaiger, TEG	0	0,00 %
Markus Bauer, TEG	0	0,00 %
Martin Purainer, TEG	0	0,00 %
Hans Hagl, TEG	2	6,45 %
Martin Bauer, TEG	3	9,68 %
Christian Rössler, TEG	0	0,00 %
Helmut Greimel, TEG	2	6,45 %
Martin Meindl, TEG	0	0,00 %
Josef Mayer, TEG	0	0,00 %
Nikolaus Franzl, TEG	1	3,23 %
Thomas Dukic, TEG	0	0,00 %
Michael Blasi, TEG	4	12,90 %
Sofie Blasi, TEG	0	0,00 %
Angelika Bauer, TEG	0	0,00 %
Anton Stettner, TEG	0	0,00 %
EWG	23	0,62 %
Rudolf Angermeier, EWG	6	26,09 %
Johann Winkler, EWG	1	4,35 %
Christian Unterreitmeier, EWG	5	21,74 %
Sonja Kerscher, EWG	1	4,35 %
Peter Kerscher, EWG	0	0,00 %
Rudolf Feckl, EWG	0	0,00 %
Georg Mayer, EWG	0	0,00 %
Martin Bauer, EWG	4	17,39 %
Brigitta Bauer, EWG	3	13,04 %
Michael Feckl, EWG	0	0,00 %
Gottfried Angermeier, EWG	0	0,00 %

	Anzahl	Prozent
Lorenz Irl, EWG	0	0,00 %
Gerhard Reger, EWG	2	8,70 %
Christian Wandinger, EWG	0	0,00 %
Konrad Wandinger, EWG	0	0,00 %
Georg Marsmann, EWG	0	0,00 %
Bettina Manhart, EWG	0	0,00 %
Doris Obermaier, EWG	0	0,00 %
Alfons Kistler, EWG	0	0,00 %
Günter Kiefinger, EWG	0	0,00 %
Stefan Mayer, EWG	0	0,00 %
Thomas Feckl, EWG	0	0,00 %
Stefan Haberstetter, EWG	1	4,35 %
Bernhard Kronimus, EWG	0	0,00 %

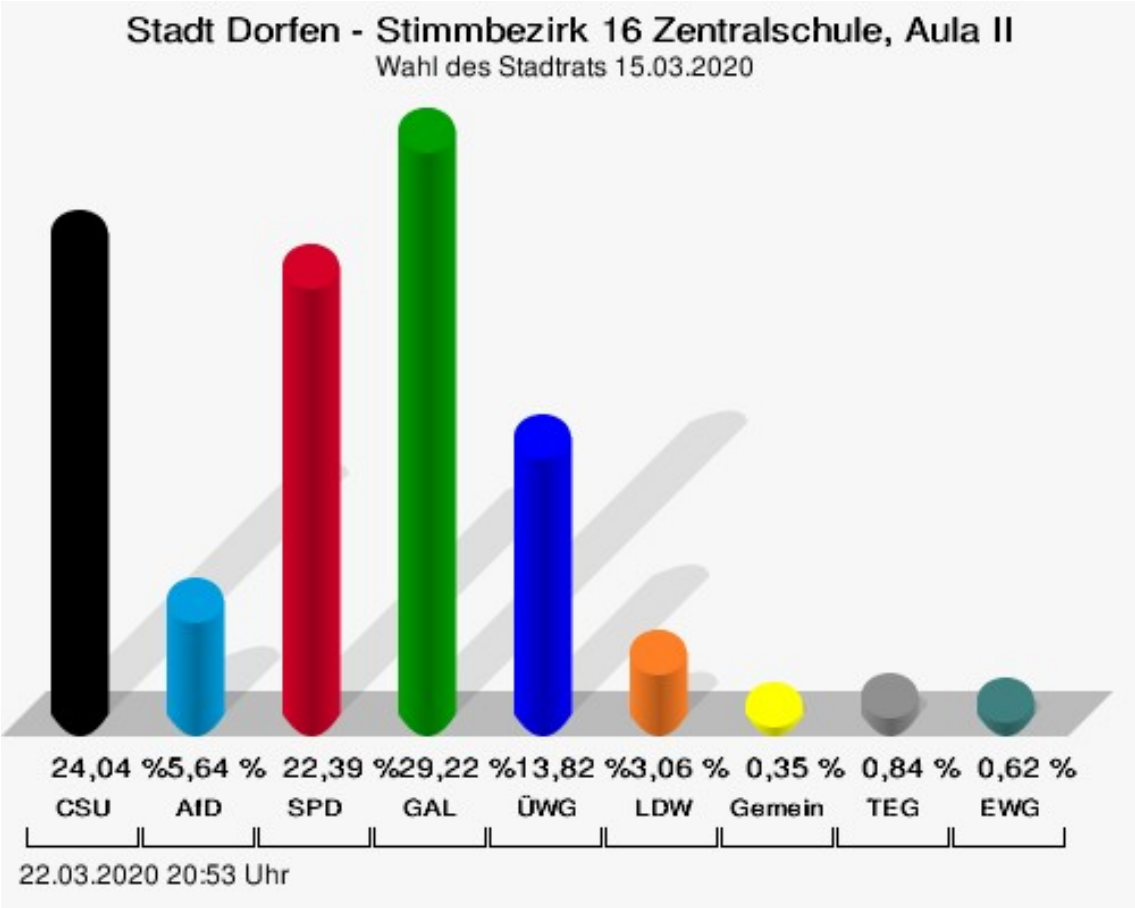

CSU = Christlich-Soziale Union in Bayern e.V.
AfD = Alternative für Deutschland
SPD = Sozialdemokratische Partei Deutschlands
GAL = Grün-Alternative Liste
ÜWG = Überparteiliche Wählergemeinschaft Dorfen
LDW = Landliste Dorfen West
Gemeinwohl = Gemeinwohl Schwindkirchen
TEG = Gemeindewahl Tegernbach
EWG = Eibacher Wählergemeinschaft

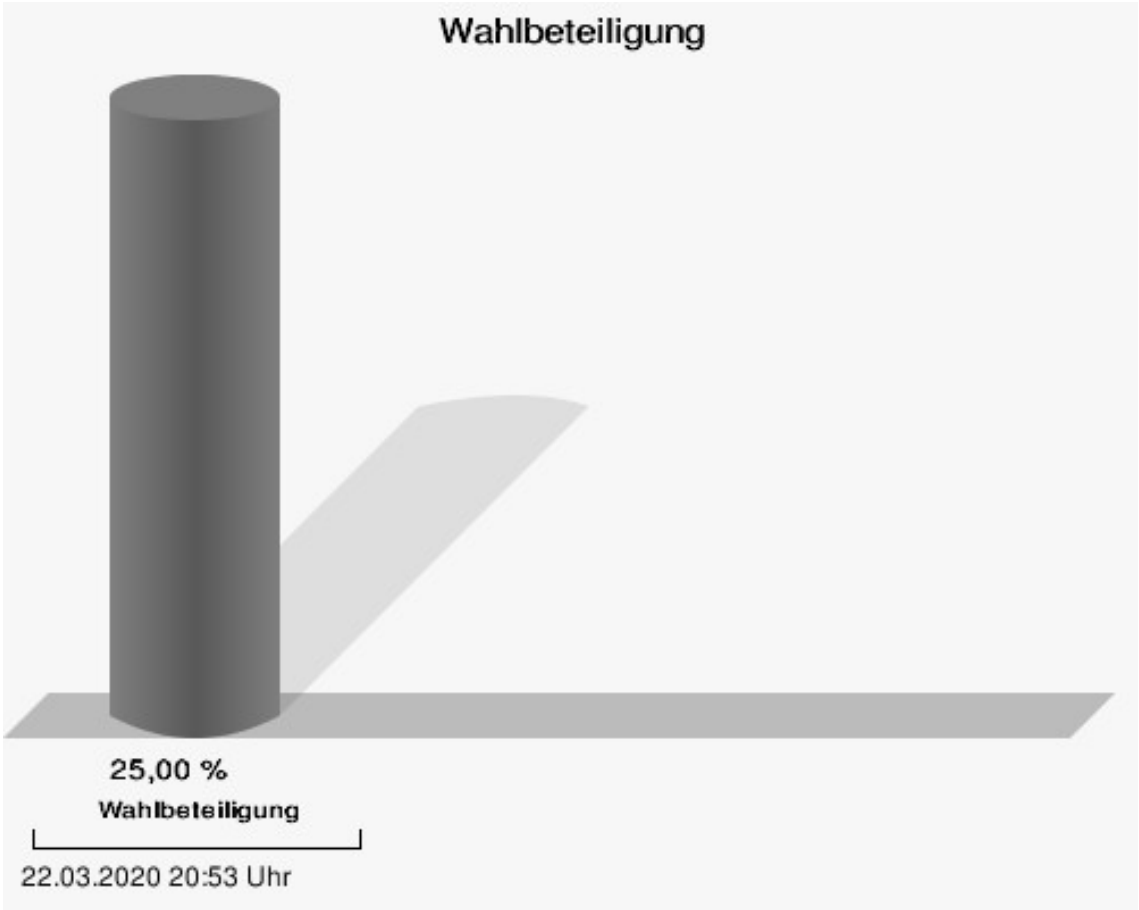
Wahlbeteiligung
25,00 %
Wahlbeteiligung
22.03.2020 20:53 Uhr

Stimmbezirk 17 Sparkasse, 3. OG

	Anzahl	Prozent
CSU	667	20,82 %
Heinz Grundner, CSU	70	10,49 %
Barbara Lanzinger, CSU	39	5,85 %
Michael Oberhofer, CSU	49	7,35 %
Martin Greimel, CSU	45	6,75 %
Dr. med. Ludwig Rudolf, CSU	48	7,20 %
Martin Bachmaier, CSU	33	4,95 %
Hans Baumgartner, CSU	23	3,45 %
Bernd Schmidbauer-Jucha, CSU	31	4,65 %
Anton Stimmer, CSU	23	3,45 %
Peter Hackel, CSU	29	4,35 %
Franz Faltermeier, CSU	17	2,55 %
Claudia Ostermaier, CSU	24	3,60 %
Herbert Humps, CSU	20	3,00 %
Robert Kasseckert, CSU	16	2,40 %
Lorenz Fellermayer, CSU	16	2,40 %
Sophie Ostermaier, CSU	19	2,85 %
Adrian Scharl, CSU	20	3,00 %
Sabine Berger, CSU	37	5,55 %
Hüseyin Aslan, CSU	19	2,85 %
Konrad Kokrehel, CSU	21	3,15 %
Michael Ostermaier, CSU	15	2,25 %
Andreas Schweiger, CSU	17	2,55 %
Florian Czech, CSU	15	2,25 %
Florian Schubert, CSU	21	3,15 %
AfD	200	6,24 %
Mirko Kamolz, AfD	32	16,00 %
Martin Baade, AfD	27	13,50 %
Anton Wastl, AfD	26	13,00 %
Günter Rübner, AfD	25	12,50 %
Martin Braun, AfD	16	8,00 %
Helmut Fessler, AfD	18	9,00 %
Robert Attenberger, AfD	14	7,00 %
Robin Stefani, AfD	14	7,00 %
Johannes Braun, AfD	14	7,00 %
Sebastian Melnytschuk, AfD	14	7,00 %
SPD	583	18,20 %
Simone Jell-Huber, SPD	79	13,55 %
Seppo Schmid, SPD	59	10,12 %

	Anzahl	Prozent
Michaela Meister, SPD	54	9,26 %
Heiner Müller-Ermann, SPD	41	7,03 %
Yvonne Daller, SPD	26	4,46 %
Ernst Giller, SPD	29	4,97 %
Franziska Schmid, SPD	14	2,40 %
Ben Bauer, SPD	22	3,77 %
Marianne Ehrler, SPD	17	2,92 %
Joseph Kronseder, SPD	24	4,12 %
Beate Sitte, SPD	12	2,06 %
Heinz Meister, SPD	19	3,26 %
Lara Bakac, SPD	18	3,09 %
Plamen Petrov, SPD	25	4,29 %
Birgit Schickert, SPD	16	2,74 %
Heinz Eder, SPD	9	1,54 %
Dr. med. Esther Bubel, SPD	29	4,97 %
Christoph Zauner, SPD	15	2,57 %
Dr. Inge Asendorf, SPD	15	2,57 %
Bernhard Dircks, SPD	13	2,23 %
Rajmonda, genannt Reni Wark-alla, SPD	8	1,37 %
Sebastian Unterbichler, SPD	8	1,37 %
Sandra Fischkandl, SPD	13	2,23 %
Fritz Huber, SPD	18	3,09 %
GAL	919	28,69 %
Ursula Frank-Mayer, GAL	80	8,71 %
Gerald Forstmaier, GAL	94	10,23 %
Tiziana Duphorn, GAL	45	4,90 %
Andreas Hartl, GAL	54	5,88 %
Susanne Streibl, GAL	55	5,98 %
Dr. Manfred Groh, GAL	42	4,57 %
Susanne Holzner, GAL	37	4,03 %
Sebastian Emehrer, GAL	45	4,90 %
Simone Empl, GAL	45	4,90 %
Michael Rott, GAL	32	3,48 %
Monika Roth-Dittlmann, GAL	34	3,70 %
Stefan Weber, GAL	25	2,72 %
Veronika Dürheim-Thalmeier, GAL	27	2,94 %
Nikolaus Westenthanner, GAL	35	3,81 %
Dr. Christin Dörr, GAL	29	3,16 %
Christian Empl, GAL	35	3,81 %

	Anzahl	Prozent
Elisabeth Füssinger, GAL	27	2,94 %
Branko Pajtler, GAL	28	3,05 %
Evi Festl, GAL	24	2,61 %
Urs Ickler, GAL	22	2,39 %
Claudia Honsberg, GAL	28	3,05 %
Norbert Schertler, GAL	23	2,50 %
Hanna Ermann, GAL	27	2,94 %
Matthias Brechter, GAL	26	2,83 %
ÜWG	566	17,67 %
Sven Krage, ÜWG	63	11,13 %
Josef Jung, ÜWG	62	10,95 %
Bianka Lanzl, ÜWG	38	6,71 %
Andreas Mangstl, ÜWG	25	4,42 %
Dominikus Gerbl, ÜWG	21	3,71 %
Stefan Eichner, ÜWG	33	5,83 %
Daniel Steinweber, ÜWG	21	3,71 %
Kilian Fischer, ÜWG	22	3,89 %
Walter Zwirglmaier, ÜWG	19	3,36 %
Stephan Hintzen, ÜWG	30	5,30 %
Florian Wurzer, ÜWG	20	3,53 %
Johann Hörmann, ÜWG	18	3,18 %
Bettina Kronseder, ÜWG	26	4,59 %
Fred Janocha, ÜWG	17	3,00 %
Martin Fischer, ÜWG	12	2,12 %
Anna Kronseder, ÜWG	25	4,42 %
Claudia Janocha, ÜWG	14	2,47 %
Stefan Schweiger, ÜWG	16	2,83 %
Peter Mühlhofer, ÜWG	14	2,47 %
Elisabeth Bauer, ÜWG	13	2,30 %
Maryse Albers, ÜWG	14	2,47 %
Martin Mannseicher, ÜWG	10	1,77 %
Achim Steiger, ÜWG	21	3,71 %
Ferdinand Zilcher, ÜWG	12	2,12 %
LDW	113	3,53 %
Martin Heilmeier, LDW	17	15,04 %
Johann Selmair, LDW	9	7,96 %
Christel Rudolph, LDW	10	8,85 %
Andrea Döllel, LDW	11	9,73 %
Sebastian Holnburger, LDW	4	3,54 %
Renate Döllel, LDW	5	4,42 %

	Anzahl	Prozent
Anton Manhart, LDW	7	6,19 %
Anton Obermaier, LDW	3	2,65 %
Johannes Selmair, LDW	6	5,31 %
Alexander Waxenberger, LDW	4	3,54 %
Alexander Heilmeier, LDW	6	5,31 %
Vitus Moser, LDW	2	1,77 %
Michael Lohmayer, LDW	1	0,88 %
Karl Haslberger, LDW	5	4,42 %
Martin Obermaier, LDW	3	2,65 %
Irene Heilmeier, LDW	5	4,42 %
Leonhard Kaiser, LDW	4	3,54 %
Isolde Freundl, LDW	1	0,88 %
Hildegard Jagla, LDW	2	1,77 %
Franz Mooser, LDW	4	3,54 %
Harald Bauer, LDW	1	0,88 %
Martin Ulrich, LDW	1	0,88 %
Josef Karl Jagla, LDW	2	1,77 %
Adolf Mittermaier, LDW	0	0,00 %
Gemeinwohl	44	1,37 %
Günther Drobilitsch, Gemeinwohl	7	15,91 %
Christian Elas, Gemeinwohl	2	4,55 %
Sebastian Ernst, Gemeinwohl	2	4,55 %
Johannes Empl, Gemeinwohl	2	4,55 %
Martha Hanslmaier, Gemeinwohl	1	2,27 %
Melanie Mugler, Gemeinwohl	1	2,27 %
Robert Daumoser, Gemeinwohl	5	11,36 %
Robert Lohmayer, Gemeinwohl	4	9,09 %
Annemarie Empl, Gemeinwohl	1	2,27 %
Anton Huber, Gemeinwohl	2	4,55 %
Mario Viertel, Gemeinwohl	1	2,27 %
Vera Tafelmeier, Gemeinwohl	1	2,27 %
Stefan Irl, Gemeinwohl	1	2,27 %
Korbinian Stadler, Gemeinwohl	1	2,27 %
Alfred Mayerhofer, Gemeinwohl	1	2,27 %
Monika Stadler, Gemeinwohl	1	2,27 %
Franz Stadler, Gemeinwohl	1	2,27 %
Andreas Wimmer, Gemeinwohl	1	2,27 %
Monika Elas, Gemeinwohl	1	2,27 %
Christine Loidl, Gemeinwohl	2	4,55 %
Christa Sonnleitner, Gemeinwohl	2	4,55 %

	Anzahl	Prozent
Erich Lanzinger, Gemeinwohl	1	2,27 %
Peter Meindl, Gemeinwohl	1	2,27 %
Stefan Mugler, Gemeinwohl	2	4,55 %
TEG	79	2,47 %
Josef Wagenlechner, TEG	11	13,92 %
Christian Holbl, TEG	8	10,13 %
Bertram Arendt, TEG	10	12,66 %
Georg Glockshuber, TEG	10	12,66 %
Georg Brandl, TEG	4	5,06 %
Franz Stehbeck, TEG	5	6,33 %
Martin Gruber, TEG	5	6,33 %
Christian Hagl, TEG	1	1,27 %
Florian Rössler, TEG	1	1,27 %
Barbara Schwaiger, TEG	1	1,27 %
Markus Bauer, TEG	7	8,86 %
Martin Purainer, TEG	2	2,53 %
Hans Hagl, TEG	1	1,27 %
Martin Bauer, TEG	2	2,53 %
Christian Rössler, TEG	1	1,27 %
Helmut Greimel, TEG	2	2,53 %
Martin Meindl, TEG	1	1,27 %
Josef Mayer, TEG	1	1,27 %
Nikolaus Franzl, TEG	1	1,27 %
Thomas Dukic, TEG	1	1,27 %
Michael Blasi, TEG	1	1,27 %
Sofie Blasi, TEG	1	1,27 %
Angelika Bauer, TEG	1	1,27 %
Anton Stettner, TEG	1	1,27 %
EWG	32	1,00 %
Rudolf Angermeier, EWG	0	0,00 %
Johann Winkler, EWG	3	9,38 %
Christian Unterreitmeier, EWG	0	0,00 %
Sonja Kerscher, EWG	3	9,38 %
Peter Kerscher, EWG	3	9,38 %
Rudolf Feckl, EWG	0	0,00 %
Georg Mayer, EWG	3	9,38 %
Martin Bauer, EWG	3	9,38 %
Brigitta Bauer, EWG	1	3,13 %
Michael Feckl, EWG	1	3,13 %
Gottfried Angermeier, EWG	0	0,00 %

	Anzahl	Prozent
Lorenz Irl, EWG	0	0,00 %
Gerhard Reger, EWG	0	0,00 %
Christian Wandinger, EWG	3	9,38 %
Konrad Wandinger, EWG	4	12,50 %
Georg Marsmann, EWG	0	0,00 %
Bettina Manhart, EWG	3	9,38 %
Doris Obermaier, EWG	1	3,13 %
Alfons Kistler, EWG	0	0,00 %
Günter Kiefinger, EWG	0	0,00 %
Stefan Mayer, EWG	3	9,38 %
Thomas Feckl, EWG	0	0,00 %
Stefan Haberstetter, EWG	1	3,13 %
Bernhard Kronimus, EWG	0	0,00 %

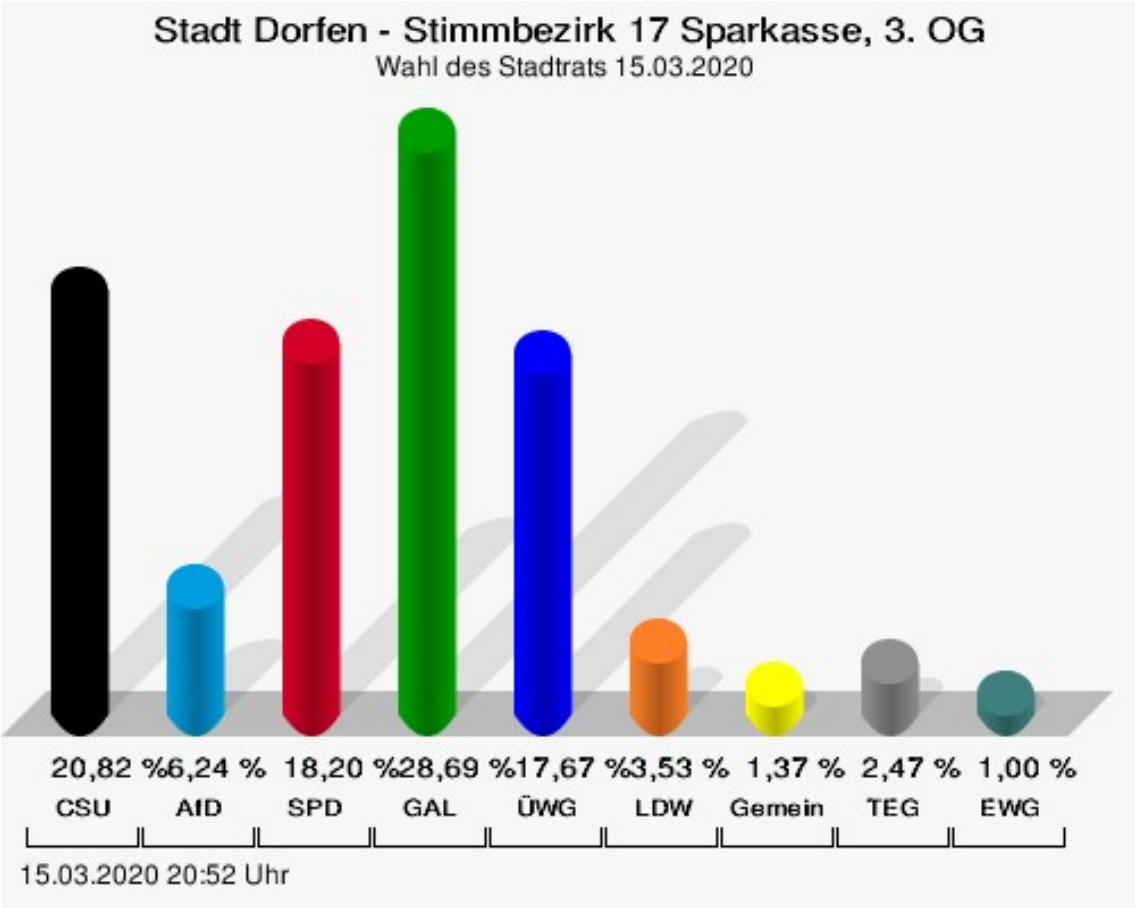

CSU = Christlich-Soziale Union in Bayern e.V.
AfD = Alternative für Deutschland
SPD = Sozialdemokratische Partei Deutschlands
GAL = Grün-Alternative Liste
ÜWG = Überparteiliche Wählergemeinschaft Dorfen
LDW = Landliste Dorfen West
Gemeinwohl = Gemeinwohl Schwindkirchen
TEG = Gemeindewahl Tegernbach
EWG = Eibacher Wählergemeinschaft

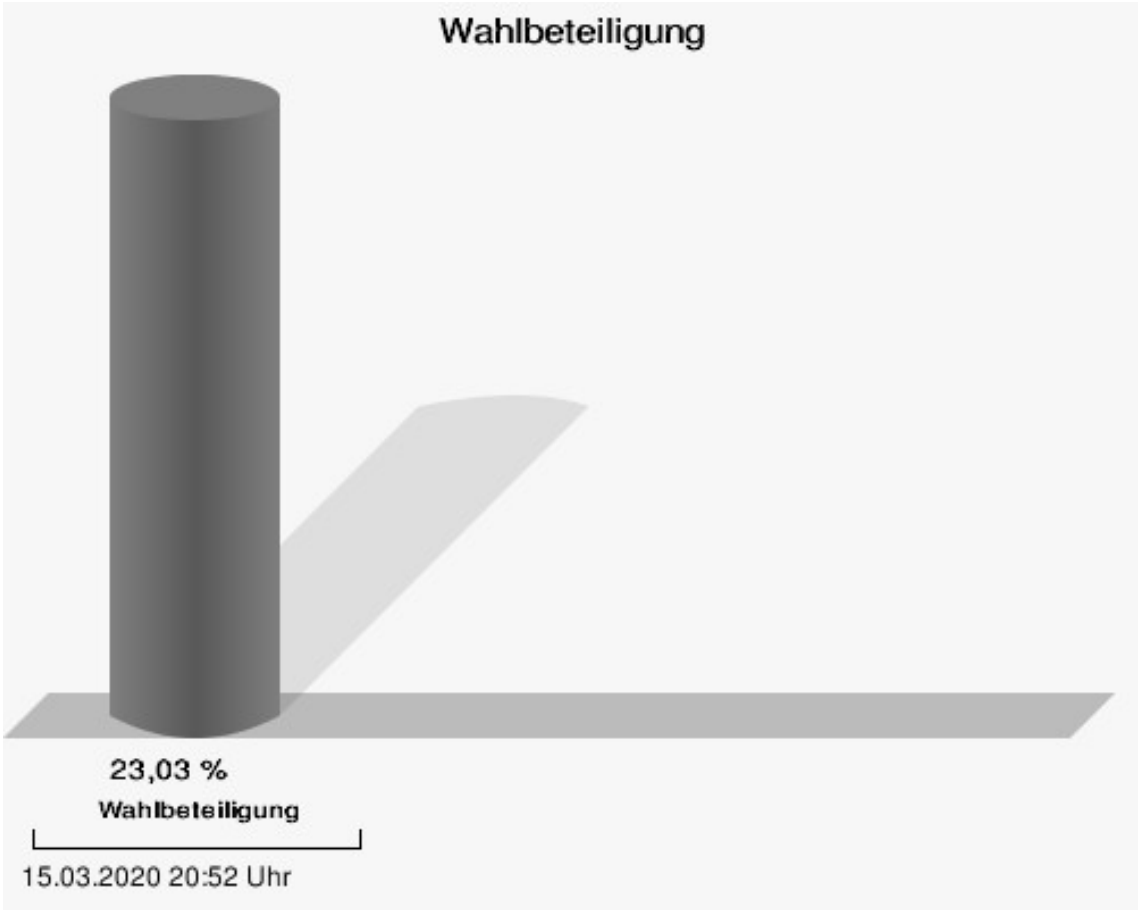
Wahlbeteiligung
23,03 %
Wahlbeteiligung
15.03.2020 20:52 Uhr

Briefwahlbezirk 21, Rathaus, Sitzungssaal

	Anzahl	Prozent
CSU	1.772	23,37 %
Heinz Grundner, CSU	222	12,53 %
Barbara Lanzinger, CSU	168	9,48 %
Michael Oberhofer, CSU	209	11,79 %
Martin Greimel, CSU	191	10,78 %
Dr. med. Ludwig Rudolf, CSU	143	8,07 %
Martin Bachmaier, CSU	106	5,98 %
Hans Baumgartner, CSU	67	3,78 %
Bernd Schmidbauer-Jucha, CSU	50	2,82 %
Anton Stimmer, CSU	88	4,97 %
Peter Hackel, CSU	55	3,10 %
Franz Faltermeier, CSU	55	3,10 %
Claudia Ostermaier, CSU	32	1,81 %
Herbert Humps, CSU	27	1,52 %
Robert Kasseckert, CSU	33	1,86 %
Lorenz Fellermayer, CSU	28	1,58 %
Sophie Ostermaier, CSU	22	1,24 %
Adrian Scharl, CSU	44	2,48 %
Sabine Berger, CSU	81	4,57 %
Hüseyin Aslan, CSU	27	1,52 %
Konrad Kokrehel, CSU	17	0,96 %
Michael Ostermaier, CSU	17	0,96 %
Andreas Schweiger, CSU	31	1,75 %
Florian Czech, CSU	14	0,79 %
Florian Schubert, CSU	45	2,54 %
AfD	136	1,79 %
Mirko Kamolz, AfD	18	13,24 %
Martin Baade, AfD	15	11,03 %
Anton Wastl, AfD	36	26,47 %
Günter Rübner, AfD	15	11,03 %
Martin Braun, AfD	19	13,97 %
Helmut Fessler, AfD	8	5,88 %
Robert Attenberger, AfD	7	5,15 %
Robin Stefani, AfD	6	4,41 %
Johannes Braun, AfD	6	4,41 %
Sebastian Melnytschuk, AfD	6	4,41 %
SPD	766	10,10 %
Simone Jell-Huber, SPD	116	15,14 %
Seppo Schmid, SPD	66	8,62 %

	Anzahl	Prozent
Michaela Meister, SPD	88	11,49 %
Heiner Müller-Ermann, SPD	151	19,71 %
Yvonne Daller, SPD	15	1,96 %
Ernst Giller, SPD	39	5,09 %
Franziska Schmid, SPD	11	1,44 %
Ben Bauer, SPD	22	2,87 %
Marianne Ehrler, SPD	30	3,92 %
Joseph Kronseder, SPD	33	4,31 %
Beate Sitte, SPD	7	0,91 %
Heinz Meister, SPD	11	1,44 %
Lara Bakac, SPD	17	2,22 %
Plamen Petrov, SPD	15	1,96 %
Birgit Schickert, SPD	5	0,65 %
Heinz Eder, SPD	6	0,78 %
Dr. med. Esther Bubel, SPD	32	4,18 %
Christoph Zauner, SPD	17	2,22 %
Dr. Inge Asendorf, SPD	17	2,22 %
Bernhard Dircks, SPD	8	1,04 %
Rajmonda, genannt Reni Wark-alla, SPD	10	1,31 %
Sebastian Unterbichler, SPD	8	1,04 %
Sandra Fischkandl, SPD	34	4,44 %
Fritz Huber, SPD	8	1,04 %
GAL	1.738	22,92 %
Ursula Frank-Mayer, GAL	146	8,40 %
Gerald Forstmaier, GAL	243	13,98 %
Tiziana Duphorn, GAL	61	3,51 %
Andreas Hartl, GAL	131	7,54 %
Susanne Streibl, GAL	91	5,24 %
Dr. Manfred Groh, GAL	62	3,57 %
Susanne Holzner, GAL	63	3,62 %
Sebastian Emehrer, GAL	86	4,95 %
Simone Empl, GAL	72	4,14 %
Michael Rott, GAL	53	3,05 %
Monika Roth-Dittlmann, GAL	50	2,88 %
Stefan Weber, GAL	61	3,51 %
Veronika Dürheim-Thalmeier, GAL	71	4,09 %
Nikolaus Westenthanner, GAL	56	3,22 %
Dr. Christin Dörr, GAL	34	1,96 %
Christian Empl, GAL	59	3,39 %

	Anzahl	Prozent
Elisabeth Füssinger, GAL	32	1,84 %
Branko Pajtler, GAL	103	5,93 %
Evi Festl, GAL	45	2,59 %
Urs Ickler, GAL	40	2,30 %
Claudia Honsberg, GAL	34	1,96 %
Norbert Schertler, GAL	34	1,96 %
Hanna Ermann, GAL	73	4,20 %
Matthias Brechter, GAL	38	2,19 %
ÜWG	1.096	14,46 %
Sven Krage, ÜWG	126	11,50 %
Josef Jung, ÜWG	172	15,69 %
Bianka Lanzl, ÜWG	41	3,74 %
Andreas Mangstl, ÜWG	50	4,56 %
Dominikus Gerbl, ÜWG	71	6,48 %
Stefan Eichner, ÜWG	26	2,37 %
Daniel Steinweber, ÜWG	32	2,92 %
Kilian Fischer, ÜWG	60	5,47 %
Walter Zwirglmaier, ÜWG	76	6,93 %
Stephan Hintzen, ÜWG	31	2,83 %
Florian Wurzer, ÜWG	29	2,65 %
Johann Hörmann, ÜWG	70	6,39 %
Bettina Kronseder, ÜWG	28	2,55 %
Fred Janocha, ÜWG	26	2,37 %
Martin Fischer, ÜWG	20	1,82 %
Anna Kronseder, ÜWG	29	2,65 %
Claudia Janocha, ÜWG	25	2,28 %
Stefan Schweiger, ÜWG	19	1,73 %
Peter Mühlhofer, ÜWG	20	1,82 %
Elisabeth Bauer, ÜWG	18	1,64 %
Maryse Albers, ÜWG	21	1,92 %
Martin Mannseicher, ÜWG	36	3,28 %
Achim Steiger, ÜWG	42	3,83 %
Ferdinand Zilcher, ÜWG	28	2,55 %
LDW	696	9,18 %
Martin Heilmeier, LDW	123	17,67 %
Johann Selmair, LDW	60	8,62 %
Christel Rudolph, LDW	25	3,59 %
Andrea Döllel, LDW	33	4,74 %
Sebastian Holnburger, LDW	26	3,74 %
Renate Döllel, LDW	51	7,33 %

	Anzahl	Prozent
Anton Manhart, LDW	13	1,87 %
Anton Obermaier, LDW	18	2,59 %
Johannes Selmair, LDW	28	4,02 %
Alexander Waxenberger, LDW	27	3,88 %
Alexander Heilmeier, LDW	21	3,02 %
Vitus Moser, LDW	18	2,59 %
Michael Lohmayer, LDW	27	3,88 %
Karl Haslberger, LDW	34	4,89 %
Martin Obermaier, LDW	13	1,87 %
Irene Heilmeier, LDW	18	2,59 %
Leonhard Kaiser, LDW	11	1,58 %
Isolde Freundl, LDW	11	1,58 %
Hildegard Jagla, LDW	27	3,88 %
Franz Mooser, LDW	24	3,45 %
Harald Bauer, LDW	20	2,87 %
Martin Ulrich, LDW	42	6,03 %
Josef Karl Jagla, LDW	12	1,72 %
Adolf Mittermaier, LDW	14	2,01 %
Gemeinwohl	649	8,56 %
Günther Drobilitsch, Gemeinwohl	110	16,95 %
Christian Elas, Gemeinwohl	23	3,54 %
Sebastian Ernst, Gemeinwohl	24	3,70 %
Johannes Empl, Gemeinwohl	15	2,31 %
Martha Hanslmaier, Gemeinwohl	20	3,08 %
Melanie Mugler, Gemeinwohl	22	3,39 %
Robert Daumoser, Gemeinwohl	46	7,09 %
Robert Lohmayer, Gemeinwohl	38	5,86 %
Annemarie Empl, Gemeinwohl	21	3,24 %
Anton Huber, Gemeinwohl	29	4,47 %
Mario Viertel, Gemeinwohl	18	2,77 %
Vera Tafelmeier, Gemeinwohl	21	3,24 %
Stefan Irl, Gemeinwohl	34	5,24 %
Korbinian Stadler, Gemeinwohl	44	6,78 %
Alfred Mayerhofer, Gemeinwohl	25	3,85 %
Monika Stadler, Gemeinwohl	16	2,47 %
Franz Stadler, Gemeinwohl	16	2,47 %
Andreas Wimmer, Gemeinwohl	28	4,31 %
Monika Elas, Gemeinwohl	7	1,08 %
Christine Loidl, Gemeinwohl	25	3,85 %
Christa Sonnleitner, Gemeinwohl	9	1,39 %

	Anzahl	Prozent
Erich Lanzinger, Gemeinwohl	13	2,00 %
Peter Meindl, Gemeinwohl	26	4,01 %
Stefan Mugler, Gemeinwohl	19	2,93 %
TEG	484	6,38 %
Josef Wagenlechner, TEG	84	17,36 %
Christian Holbl, TEG	74	15,29 %
Bertram Arendt, TEG	43	8,88 %
Georg Glockshuber, TEG	32	6,61 %
Georg Brandl, TEG	19	3,93 %
Franz Stehbeck, TEG	12	2,48 %
Martin Gruber, TEG	20	4,13 %
Christian Hagl, TEG	16	3,31 %
Florian Rössler, TEG	14	2,89 %
Barbara Schwaiger, TEG	6	1,24 %
Markus Bauer, TEG	5	1,03 %
Martin Purainer, TEG	14	2,89 %
Hans Hagl, TEG	7	1,45 %
Martin Bauer, TEG	9	1,86 %
Christian Rössler, TEG	18	3,72 %
Helmut Greimel, TEG	18	3,72 %
Martin Meindl, TEG	26	5,37 %
Josef Mayer, TEG	15	3,10 %
Nikolaus Franzl, TEG	15	3,10 %
Thomas Dukic, TEG	5	1,03 %
Michael Blasi, TEG	13	2,69 %
Sofie Blasi, TEG	5	1,03 %
Angelika Bauer, TEG	8	1,65 %
Anton Stettner, TEG	6	1,24 %
EWG	245	3,23 %
Rudolf Angermeier, EWG	28	11,43 %
Johann Winkler, EWG	40	16,33 %
Christian Unterreitmeier, EWG	16	6,53 %
Sonja Kerscher, EWG	3	1,22 %
Peter Kerscher, EWG	1	0,41 %
Rudolf Feckl, EWG	3	1,22 %
Georg Mayer, EWG	14	5,71 %
Martin Bauer, EWG	3	1,22 %
Brigitta Bauer, EWG	10	4,08 %
Michael Feckl, EWG	18	7,35 %
Gottfried Angermeier, EWG	9	3,67 %

	Anzahl	Prozent
Lorenz Irl, EWG	0	0,00 %
Gerhard Reger, EWG	25	10,20 %
Christian Wandinger, EWG	8	3,27 %
Konrad Wandinger, EWG	7	2,86 %
Georg Marsmann, EWG	4	1,63 %
Bettina Manhart, EWG	0	0,00 %
Doris Obermaier, EWG	16	6,53 %
Alfons Kistler, EWG	0	0,00 %
Günter Kiefinger, EWG	7	2,86 %
Stefan Mayer, EWG	9	3,67 %
Thomas Feckl, EWG	10	4,08 %
Stefan Haberstetter, EWG	9	3,67 %
Bernhard Kronimus, EWG	5	2,04 %

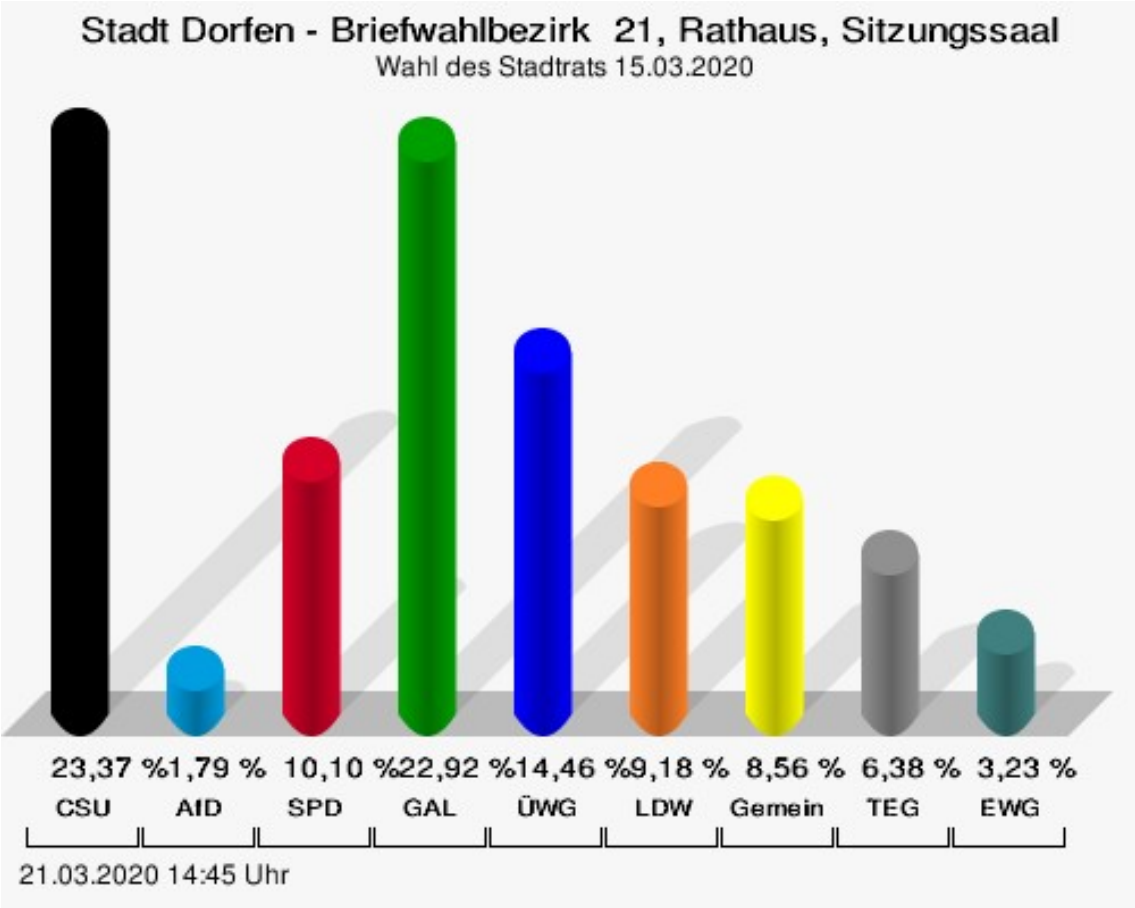

CSU = Christlich-Soziale Union in Bayern e.V.
AfD = Alternative für Deutschland
SPD = Sozialdemokratische Partei Deutschlands
GAL = Grün-Alternative Liste
ÜWG = Überparteiliche Wählergemeinschaft Dorfen
LDW = Landliste Dorfen West
Gemeinwohl = Gemeinwohl Schwindkirchen
TEG = Gemeindewahl Tegernbach
EWG = Eibacher Wählergemeinschaft

Briefwahbezirkl 22, Turnhalle

	Anzahl	Prozent
CSU	2.270	29,79 %
Heinz Grundner, CSU	281	12,38 %
Barbara Lanzinger, CSU	198	8,72 %
Michael Oberhofer, CSU	225	9,91 %
Martin Greimel, CSU	181	7,97 %
Dr. med. Ludwig Rudolf, CSU	165	7,27 %
Martin Bachmaier, CSU	106	4,67 %
Hans Baumgartner, CSU	89	3,92 %
Bernd Schmidbauer-Jucha, CSU	73	3,22 %
Anton Stimmer, CSU	133	5,86 %
Peter Hackel, CSU	78	3,44 %
Franz Faltermeier, CSU	54	2,38 %
Claudia Ostermaier, CSU	44	1,94 %
Herbert Humps, CSU	34	1,50 %
Robert Kasseckert, CSU	54	2,38 %
Lorenz Fellermayer, CSU	38	1,67 %
Sophie Ostermaier, CSU	39	1,72 %
Adrian Scharl, CSU	84	3,70 %
Sabine Berger, CSU	118	5,20 %
Hüseyin Aslan, CSU	42	1,85 %
Konrad Kokrehel, CSU	34	1,50 %
Michael Ostermaier, CSU	38	1,67 %
Andreas Schweiger, CSU	76	3,35 %
Florian Czech, CSU	31	1,37 %
Florian Schubert, CSU	55	2,42 %
AfD	229	3,01 %
Mirko Kamolz, AfD	46	20,09 %
Martin Baade, AfD	37	16,16 %
Anton Wastl, AfD	30	13,10 %
Günter Rübner, AfD	24	10,48 %
Martin Braun, AfD	16	6,99 %
Helmut Fessler, AfD	15	6,55 %
Robert Attenberger, AfD	23	10,04 %
Robin Stefani, AfD	12	5,24 %
Johannes Braun, AfD	16	6,99 %
Sebastian Melnytschuk, AfD	10	4,37 %
SPD	846	11,10 %
Simone Jell-Huber, SPD	129	15,25 %
Seppo Schmid, SPD	64	7,57 %

	Anzahl	Prozent
Michaela Meister, SPD	108	12,77 %
Heiner Müller-Ermann, SPD	108	12,77 %
Yvonne Daller, SPD	38	4,49 %
Ernst Giller, SPD	92	10,87 %
Franziska Schmid, SPD	23	2,72 %
Ben Bauer, SPD	30	3,55 %
Marianne Ehrler, SPD	31	3,66 %
Joseph Kronseder, SPD	31	3,66 %
Beate Sitte, SPD	10	1,18 %
Heinz Meister, SPD	22	2,60 %
Lara Bakac, SPD	13	1,54 %
Plamen Petrov, SPD	23	2,72 %
Birgit Schickert, SPD	5	0,59 %
Heinz Eder, SPD	6	0,71 %
Dr. med. Esther Bubel, SPD	24	2,84 %
Christoph Zauner, SPD	21	2,48 %
Dr. Inge Asendorf, SPD	6	0,71 %
Bernhard Dircks, SPD	9	1,06 %
Rajmonda, genannt Reni Wark-alla, SPD	9	1,06 %
Sebastian Unterbichler, SPD	5	0,59 %
Sandra Fischkandl, SPD	22	2,60 %
Fritz Huber, SPD	17	2,01 %
GAL	1.098	14,41 %
Ursula Frank-Mayer, GAL	123	11,20 %
Gerald Forstmaier, GAL	175	15,94 %
Tiziana Duphorn, GAL	43	3,92 %
Andreas Hartl, GAL	140	12,75 %
Susanne Streibl, GAL	59	5,37 %
Dr. Manfred Groh, GAL	46	4,19 %
Susanne Holzner, GAL	43	3,92 %
Sebastian Emehrer, GAL	42	3,83 %
Simone Empl, GAL	36	3,28 %
Michael Rott, GAL	45	4,10 %
Monika Roth-Dittlmann, GAL	26	2,37 %
Stefan Weber, GAL	36	3,28 %
Veronika Dürheim-Thalmeier, GAL	37	3,37 %
Nikolaus Westenthanner, GAL	28	2,55 %
Dr. Christin Dörr, GAL	25	2,28 %
Christian Empl, GAL	36	3,28 %

	Anzahl	Prozent
Elisabeth Füssinger, GAL	11	1,00 %
Branko Pajtler, GAL	36	3,28 %
Evi Festl, GAL	23	2,09 %
Urs Ickler, GAL	14	1,28 %
Claudia Honsberg, GAL	13	1,18 %
Norbert Schertler, GAL	13	1,18 %
Hanna Ermann, GAL	27	2,46 %
Matthias Brechter, GAL	21	1,91 %
ÜWG	1.111	14,58 %
Sven Krage, ÜWG	136	12,24 %
Josef Jung, ÜWG	173	15,57 %
Bianka Lanzl, ÜWG	43	3,87 %
Andreas Mangstl, ÜWG	96	8,64 %
Dominikus Gerbl, ÜWG	88	7,92 %
Stefan Eichner, ÜWG	24	2,16 %
Daniel Steinweber, ÜWG	35	3,15 %
Kilian Fischer, ÜWG	55	4,95 %
Walter Zwirglmaier, ÜWG	78	7,02 %
Stephan Hintzen, ÜWG	29	2,61 %
Florian Wurzer, ÜWG	22	1,98 %
Johann Hörmann, ÜWG	29	2,61 %
Bettina Kronseder, ÜWG	41	3,69 %
Fred Janocha, ÜWG	33	2,97 %
Martin Fischer, ÜWG	16	1,44 %
Anna Kronseder, ÜWG	36	3,24 %
Claudia Janocha, ÜWG	45	4,05 %
Stefan Schweiger, ÜWG	27	2,43 %
Peter Mühlhofer, ÜWG	10	0,90 %
Elisabeth Bauer, ÜWG	26	2,34 %
Maryse Albers, ÜWG	16	1,44 %
Martin Mannseicher, ÜWG	21	1,89 %
Achim Steiger, ÜWG	15	1,35 %
Ferdinand Zilcher, ÜWG	17	1,53 %
LDW	787	10,33 %
Martin Heilmeier, LDW	105	13,34 %
Johann Selmair, LDW	74	9,40 %
Christel Rudolph, LDW	38	4,83 %
Andrea Döllel, LDW	47	5,97 %
Sebastian Holnburger, LDW	19	2,41 %
Renate Döllel, LDW	59	7,50 %

	Anzahl	Prozent
Anton Manhart, LDW	21	2,67 %
Anton Obermaier, LDW	19	2,41 %
Johannes Selmair, LDW	48	6,10 %
Alexander Waxenberger, LDW	41	5,21 %
Alexander Heilmeier, LDW	32	4,07 %
Vitus Moser, LDW	25	3,18 %
Michael Lohmayer, LDW	21	2,67 %
Karl Haslberger, LDW	56	7,12 %
Martin Obermaier, LDW	13	1,65 %
Irene Heilmeier, LDW	23	2,92 %
Leonhard Kaiser, LDW	19	2,41 %
Isolde Freundl, LDW	17	2,16 %
Hildegard Jagla, LDW	18	2,29 %
Franz Mooser, LDW	21	2,67 %
Harald Bauer, LDW	17	2,16 %
Martin Ulrich, LDW	34	4,32 %
Josef Karl Jagla, LDW	7	0,89 %
Adolf Mittermaier, LDW	13	1,65 %
Gemeinwohl	457	6,00 %
Günther Drobilitsch, Gemeinwohl	81	17,72 %
Christian Elas, Gemeinwohl	27	5,91 %
Sebastian Ernst, Gemeinwohl	22	4,81 %
Johannes Empl, Gemeinwohl	19	4,16 %
Martha Hanslmaier, Gemeinwohl	38	8,32 %
Melanie Mugler, Gemeinwohl	11	2,41 %
Robert Daumoser, Gemeinwohl	42	9,19 %
Robert Lohmayer, Gemeinwohl	15	3,28 %
Annemarie Empl, Gemeinwohl	30	6,56 %
Anton Huber, Gemeinwohl	14	3,06 %
Mario Viertel, Gemeinwohl	15	3,28 %
Vera Tafelmeier, Gemeinwohl	10	2,19 %
Stefan Irl, Gemeinwohl	15	3,28 %
Korbinian Stadler, Gemeinwohl	12	2,63 %
Alfred Mayerhofer, Gemeinwohl	15	3,28 %
Monika Stadler, Gemeinwohl	5	1,09 %
Franz Stadler, Gemeinwohl	17	3,72 %
Andreas Wimmer, Gemeinwohl	5	1,09 %
Monika Elas, Gemeinwohl	9	1,97 %
Christine Loidl, Gemeinwohl	16	3,50 %
Christa Sonnleitner, Gemeinwohl	4	0,88 %

	Anzahl	Prozent
Erich Lanzinger, Gemeinwohl	6	1,31 %
Peter Meindl, Gemeinwohl	22	4,81 %
Stefan Mugler, Gemeinwohl	7	1,53 %
TEG	495	6,50 %
Josef Wagenlechner, TEG	80	16,16 %
Christian Holbl, TEG	43	8,69 %
Bertram Arendt, TEG	20	4,04 %
Georg Glockshuber, TEG	31	6,26 %
Georg Brandl, TEG	30	6,06 %
Franz Stehbeck, TEG	16	3,23 %
Martin Gruber, TEG	29	5,86 %
Christian Hagl, TEG	17	3,43 %
Florian Rössler, TEG	20	4,04 %
Barbara Schwaiger, TEG	15	3,03 %
Markus Bauer, TEG	9	1,82 %
Martin Purainer, TEG	12	2,42 %
Hans Hagl, TEG	11	2,22 %
Martin Bauer, TEG	25	5,05 %
Christian Rössler, TEG	23	4,65 %
Helmut Greimel, TEG	16	3,23 %
Martin Meindl, TEG	24	4,85 %
Josef Mayer, TEG	9	1,82 %
Nikolaus Franzl, TEG	19	3,84 %
Thomas Dukic, TEG	5	1,01 %
Michael Blasi, TEG	12	2,42 %
Sofie Blasi, TEG	9	1,82 %
Angelika Bauer, TEG	7	1,41 %
Anton Stettner, TEG	13	2,63 %
EWG	326	4,28 %
Rudolf Angermeier, EWG	46	14,11 %
Johann Winkler, EWG	35	10,74 %
Christian Unterreitmeier, EWG	17	5,21 %
Sonja Kerscher, EWG	13	3,99 %
Peter Kerscher, EWG	16	4,91 %
Rudolf Feckl, EWG	15	4,60 %
Georg Mayer, EWG	20	6,13 %
Martin Bauer, EWG	7	2,15 %
Brigitta Bauer, EWG	5	1,53 %
Michael Feckl, EWG	7	2,15 %
Gottfried Angermeier, EWG	3	0,92 %

	Anzahl	Prozent
Lorenz Irl, EWG	12	3,68 %
Gerhard Reger, EWG	20	6,13 %
Christian Wandinger, EWG	8	2,45 %
Konrad Wandinger, EWG	6	1,84 %
Georg Marsmann, EWG	6	1,84 %
Bettina Manhart, EWG	15	4,60 %
Doris Obermaier, EWG	13	3,99 %
Alfons Kistler, EWG	4	1,23 %
Günter Kiefinger, EWG	17	5,21 %
Stefan Mayer, EWG	8	2,45 %
Thomas Feckl, EWG	19	5,83 %
Stefan Haberstetter, EWG	12	3,68 %
Bernhard Kronimus, EWG	2	0,61 %

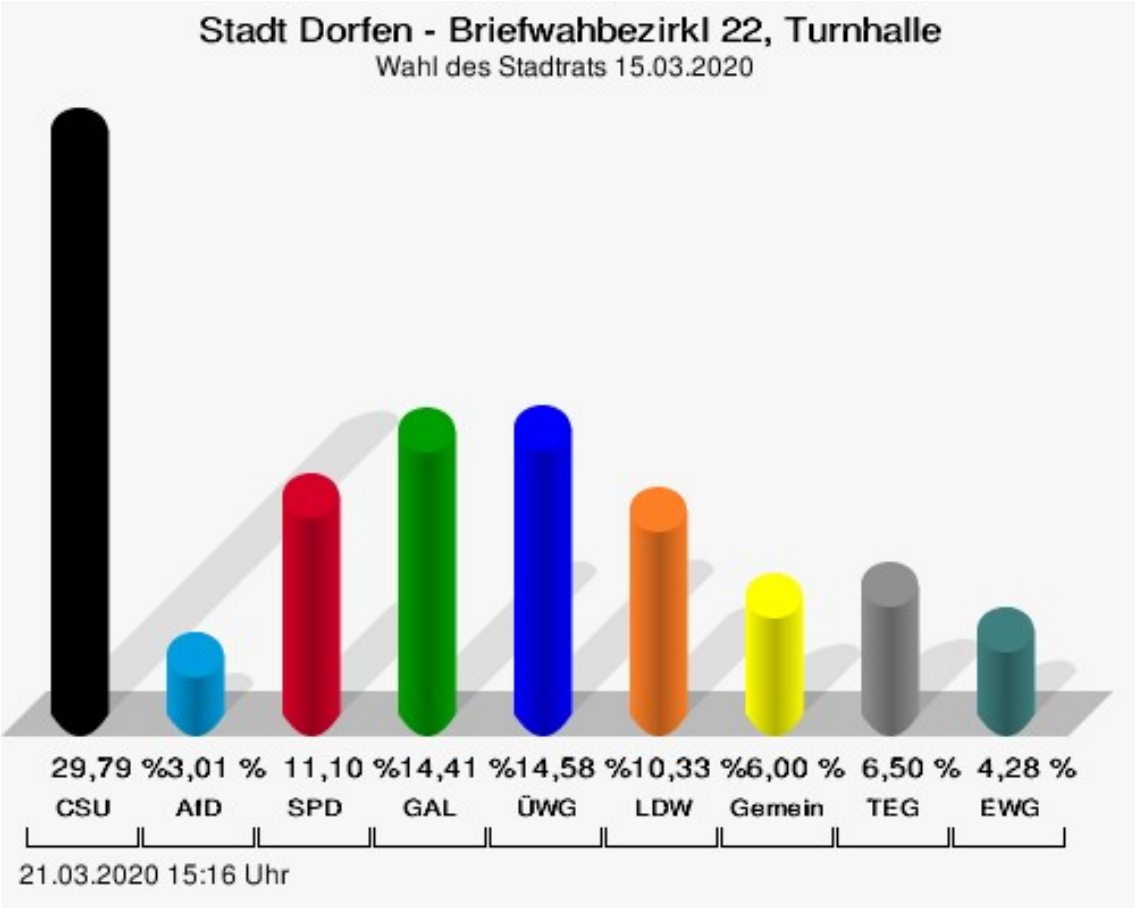

CSU = Christlich-Soziale Union in Bayern e.V.
AfD = Alternative für Deutschland
SPD = Sozialdemokratische Partei Deutschlands
GAL = Grün-Alternative Liste
ÜWG = Überparteiliche Wählergemeinschaft Dorfen
LDW = Landliste Dorfen West
Gemeinwohl = Gemeinwohl Schwindkirchen
TEG = Gemeindewahl Tegernbach
EWG = Eibacher Wählergemeinschaft

Briefwahlbezirk 23 Turnhalle

	Anzahl	Prozent
CSU	2.125	30,55 %
Heinz Grundner, CSU	258	12,14 %
Barbara Lanzinger, CSU	177	8,33 %
Michael Oberhofer, CSU	194	9,13 %
Martin Greimel, CSU	142	6,68 %
Dr. med. Ludwig Rudolf, CSU	193	9,08 %
Martin Bachmaier, CSU	81	3,81 %
Hans Baumgartner, CSU	88	4,14 %
Bernd Schmidbauer-Jucha, CSU	65	3,06 %
Anton Stimmer, CSU	104	4,89 %
Peter Hackel, CSU	56	2,64 %
Franz Faltermeier, CSU	78	3,67 %
Claudia Ostermaier, CSU	52	2,45 %
Herbert Humps, CSU	44	2,07 %
Robert Kasseckert, CSU	47	2,21 %
Lorenz Fellermayer, CSU	41	1,93 %
Sophie Ostermaier, CSU	51	2,40 %
Adrian Scharl, CSU	63	2,96 %
Sabine Berger, CSU	95	4,47 %
Hüseyin Aslan, CSU	49	2,31 %
Konrad Kokrehel, CSU	42	1,98 %
Michael Ostermaier, CSU	38	1,79 %
Andreas Schweiger, CSU	67	3,15 %
Florian Czech, CSU	44	2,07 %
Florian Schubert, CSU	56	2,64 %
AfD	327	4,70 %
Mirko Kamolz, AfD	57	17,43 %
Martin Baade, AfD	50	15,29 %
Anton Wastl, AfD	59	18,04 %
Günter Rübner, AfD	33	10,09 %
Martin Braun, AfD	24	7,34 %
Helmut Fessler, AfD	20	6,12 %
Robert Attenberger, AfD	25	7,65 %
Robin Stefani, AfD	18	5,50 %
Johannes Braun, AfD	21	6,42 %
Sebastian Melnytschuk, AfD	20	6,12 %
SPD	627	9,01 %
Simone Jell-Huber, SPD	105	16,75 %
Seppo Schmid, SPD	36	5,74 %

	Anzahl	Prozent
Michaela Meister, SPD	75	11,96 %
Heiner Müller-Ermann, SPD	96	15,31 %
Yvonne Daller, SPD	28	4,47 %
Ernst Giller, SPD	57	9,09 %
Franziska Schmid, SPD	19	3,03 %
Ben Bauer, SPD	18	2,87 %
Marianne Ehrler, SPD	8	1,28 %
Joseph Kronseder, SPD	23	3,67 %
Beate Sitte, SPD	12	1,91 %
Heinz Meister, SPD	12	1,91 %
Lara Bakac, SPD	5	0,80 %
Plamen Petrov, SPD	9	1,44 %
Birgit Schickert, SPD	10	1,59 %
Heinz Eder, SPD	8	1,28 %
Dr. med. Esther Bubel, SPD	25	3,99 %
Christoph Zauner, SPD	23	3,67 %
Dr. Inge Asendorf, SPD	8	1,28 %
Bernhard Dircks, SPD	11	1,75 %
Rajmonda, genannt Reni Wark-alla, SPD	7	1,12 %
Sebastian Unterbichler, SPD	5	0,80 %
Sandra Fischkandl, SPD	20	3,19 %
Fritz Huber, SPD	7	1,12 %
GAL	1.018	14,63 %
Ursula Frank-Mayer, GAL	82	8,06 %
Gerald Forstmaier, GAL	123	12,08 %
Tiziana Duphorn, GAL	32	3,14 %
Andreas Hartl, GAL	77	7,56 %
Susanne Streibl, GAL	48	4,72 %
Dr. Manfred Groh, GAL	45	4,42 %
Susanne Holzner, GAL	40	3,93 %
Sebastian Emehrer, GAL	41	4,03 %
Simone Empl, GAL	46	4,52 %
Michael Rott, GAL	41	4,03 %
Monika Roth-Dittlmann, GAL	29	2,85 %
Stefan Weber, GAL	39	3,83 %
Veronika Dürheim-Thalmeier, GAL	36	3,54 %
Nikolaus Westenthanner, GAL	51	5,01 %
Dr. Christin Dörr, GAL	29	2,85 %
Christian Empl, GAL	42	4,13 %

	Anzahl	Prozent
Elisabeth Füssinger, GAL	32	3,14 %
Branko Pajtler, GAL	38	3,73 %
Evi Festl, GAL	27	2,65 %
Urs Ickler, GAL	25	2,46 %
Claudia Honsberg, GAL	22	2,16 %
Norbert Schertler, GAL	18	1,77 %
Hanna Ermann, GAL	29	2,85 %
Matthias Brechter, GAL	26	2,55 %
ÜWG	1.021	14,68 %
Sven Krage, ÜWG	120	11,75 %
Josef Jung, ÜWG	155	15,18 %
Bianka Lanzl, ÜWG	44	4,31 %
Andreas Mangstl, ÜWG	53	5,19 %
Dominikus Gerbl, ÜWG	48	4,70 %
Stefan Eichner, ÜWG	25	2,45 %
Daniel Steinweber, ÜWG	42	4,11 %
Kilian Fischer, ÜWG	36	3,53 %
Walter Zwirglmaier, ÜWG	51	5,00 %
Stephan Hintzen, ÜWG	46	4,51 %
Florian Wurzer, ÜWG	35	3,43 %
Johann Hörmann, ÜWG	50	4,90 %
Bettina Kronseder, ÜWG	31	3,04 %
Fred Janocha, ÜWG	32	3,13 %
Martin Fischer, ÜWG	22	2,15 %
Anna Kronseder, ÜWG	30	2,94 %
Claudia Janocha, ÜWG	18	1,76 %
Stefan Schweiger, ÜWG	33	3,23 %
Peter Mühlhofer, ÜWG	19	1,86 %
Elisabeth Bauer, ÜWG	28	2,74 %
Maryse Albers, ÜWG	19	1,86 %
Martin Mannseicher, ÜWG	37	3,62 %
Achim Steiger, ÜWG	28	2,74 %
Ferdinand Zilcher, ÜWG	19	1,86 %
LDW	403	5,79 %
Martin Heilmeier, LDW	58	14,39 %
Johann Selmair, LDW	31	7,69 %
Christel Rudolph, LDW	12	2,98 %
Andrea Döllel, LDW	22	5,46 %
Sebastian Holnburger, LDW	11	2,73 %
Renate Döllel, LDW	21	5,21 %

	Anzahl	Prozent
Anton Manhart, LDW	11	2,73 %
Anton Obermaier, LDW	12	2,98 %
Johannes Selmair, LDW	18	4,47 %
Alexander Waxenberger, LDW	7	1,74 %
Alexander Heilmeier, LDW	9	2,23 %
Vitus Moser, LDW	20	4,96 %
Michael Lohmayer, LDW	29	7,20 %
Karl Haslberger, LDW	28	6,95 %
Martin Obermaier, LDW	10	2,48 %
Irene Heilmeier, LDW	15	3,72 %
Leonhard Kaiser, LDW	8	1,99 %
Isolde Freundl, LDW	13	3,23 %
Hildegard Jagla, LDW	14	3,47 %
Franz Mooser, LDW	15	3,72 %
Harald Bauer, LDW	11	2,73 %
Martin Ulrich, LDW	16	3,97 %
Josef Karl Jagla, LDW	7	1,74 %
Adolf Mittermaier, LDW	5	1,24 %
Gemeinwohl	580	8,34 %
Günther Drobilitsch, Gemeinwohl	93	16,03 %
Christian Elas, Gemeinwohl	15	2,59 %
Sebastian Ernst, Gemeinwohl	32	5,52 %
Johannes Empl, Gemeinwohl	19	3,28 %
Martha Hanslmaier, Gemeinwohl	43	7,41 %
Melanie Mugler, Gemeinwohl	13	2,24 %
Robert Daumoser, Gemeinwohl	47	8,10 %
Robert Lohmayer, Gemeinwohl	31	5,34 %
Annemarie Empl, Gemeinwohl	44	7,59 %
Anton Huber, Gemeinwohl	21	3,62 %
Mario Viertel, Gemeinwohl	17	2,93 %
Vera Tafelmeier, Gemeinwohl	18	3,10 %
Stefan Irl, Gemeinwohl	22	3,79 %
Korbinian Stadler, Gemeinwohl	17	2,93 %
Alfred Mayerhofer, Gemeinwohl	24	4,14 %
Monika Stadler, Gemeinwohl	7	1,21 %
Franz Stadler, Gemeinwohl	20	3,45 %
Andreas Wimmer, Gemeinwohl	17	2,93 %
Monika Elas, Gemeinwohl	10	1,72 %
Christine Loidl, Gemeinwohl	10	1,72 %
Christa Sonnleitner, Gemeinwohl	17	2,93 %

	Anzahl	Prozent
Erich Lanzinger, Gemeinwohl	19	3,28 %
Peter Meindl, Gemeinwohl	16	2,76 %
Stefan Mugler, Gemeinwohl	8	1,38 %
TEG	431	6,20 %
Josef Wagenlechner, TEG	59	13,69 %
Christian Holbl, TEG	45	10,44 %
Bertram Arendt, TEG	27	6,26 %
Georg Glockshuber, TEG	32	7,42 %
Georg Brandl, TEG	29	6,73 %
Franz Stehbeck, TEG	19	4,41 %
Martin Gruber, TEG	19	4,41 %
Christian Hagl, TEG	13	3,02 %
Florian Rössler, TEG	12	2,78 %
Barbara Schwaiger, TEG	21	4,87 %
Markus Bauer, TEG	6	1,39 %
Martin Purainer, TEG	11	2,55 %
Hans Hagl, TEG	11	2,55 %
Martin Bauer, TEG	7	1,62 %
Christian Rössler, TEG	21	4,87 %
Helmut Greimel, TEG	11	2,55 %
Martin Meindl, TEG	17	3,94 %
Josef Mayer, TEG	14	3,25 %
Nikolaus Franzl, TEG	15	3,48 %
Thomas Dukic, TEG	4	0,93 %
Michael Blasi, TEG	7	1,62 %
Sofie Blasi, TEG	12	2,78 %
Angelika Bauer, TEG	10	2,32 %
Anton Stettner, TEG	9	2,09 %
EWG	424	6,10 %
Rudolf Angermeier, EWG	48	11,32 %
Johann Winkler, EWG	34	8,02 %
Christian Unterreitmeier, EWG	29	6,84 %
Sonja Kerscher, EWG	20	4,72 %
Peter Kerscher, EWG	15	3,54 %
Rudolf Feckl, EWG	15	3,54 %
Georg Mayer, EWG	22	5,19 %
Martin Bauer, EWG	18	4,25 %
Brigitta Bauer, EWG	13	3,07 %
Michael Feckl, EWG	7	1,65 %
Gottfried Angermeier, EWG	2	0,47 %

	Anzahl	Prozent
Lorenz Irl, EWG	5	1,18 %
Gerhard Reger, EWG	25	5,90 %
Christian Wandinger, EWG	11	2,59 %
Konrad Wandinger, EWG	21	4,95 %
Georg Marsmann, EWG	23	5,42 %
Bettina Manhart, EWG	6	1,42 %
Doris Obermaier, EWG	6	1,42 %
Alfons Kistler, EWG	13	3,07 %
Günter Kiefinger, EWG	26	6,13 %
Stefan Mayer, EWG	22	5,19 %
Thomas Feckl, EWG	22	5,19 %
Stefan Haberstetter, EWG	14	3,30 %
Bernhard Kronimus, EWG	7	1,65 %

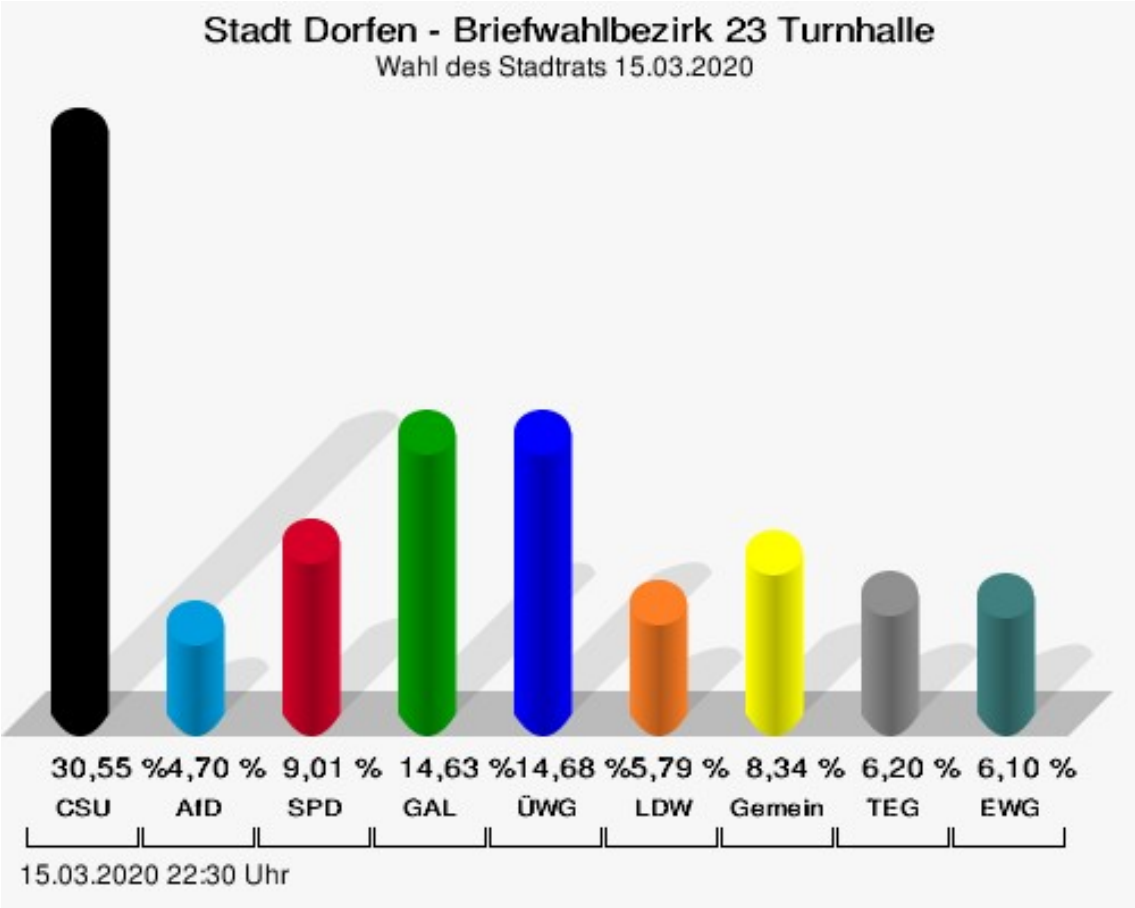

CSU = Christlich-Soziale Union in Bayern e.V.
AfD = Alternative für Deutschland
SPD = Sozialdemokratische Partei Deutschlands
GAL = Grün-Alternative Liste
ÜWG = Überparteiliche Wählergemeinschaft Dorfen
LDW = Landliste Dorfen West
Gemeinwohl = Gemeinwohl Schwindkirchen
TEG = Gemeindewahl Tegernbach
EWG = Eibacher Wählergemeinschaft

Briefwahlbezirk 24, Turnhalle

	Anzahl	Prozent
CSU	1.861	29,83 %
Heinz Grundner, CSU	239	12,84 %
Barbara Lanzinger, CSU	159	8,54 %
Michael Oberhofer, CSU	208	11,18 %
Martin Greimel, CSU	145	7,79 %
Dr. med. Ludwig Rudolf, CSU	141	7,58 %
Martin Bachmaier, CSU	103	5,53 %
Hans Baumgartner, CSU	68	3,65 %
Bernd Schmidbauer-Jucha, CSU	60	3,22 %
Anton Stimmer, CSU	93	5,00 %
Peter Hackel, CSU	55	2,96 %
Franz Faltermeier, CSU	61	3,28 %
Claudia Ostermaier, CSU	52	2,79 %
Herbert Humps, CSU	37	1,99 %
Robert Kasseckert, CSU	38	2,04 %
Lorenz Fellermayer, CSU	30	1,61 %
Sophie Ostermaier, CSU	36	1,93 %
Adrian Scharl, CSU	66	3,55 %
Sabine Berger, CSU	98	5,27 %
Hüseyin Aslan, CSU	26	1,40 %
Konrad Kokrehel, CSU	21	1,13 %
Michael Ostermaier, CSU	36	1,93 %
Andreas Schweiger, CSU	33	1,77 %
Florian Czech, CSU	19	1,02 %
Florian Schubert, CSU	37	1,99 %
AfD	188	3,01 %
Mirko Kamolz, AfD	28	14,89 %
Martin Baade, AfD	28	14,89 %
Anton Wastl, AfD	39	20,74 %
Günter Rübner, AfD	31	16,49 %
Martin Braun, AfD	20	10,64 %
Helmut Fessler, AfD	13	6,91 %
Robert Attenberger, AfD	9	4,79 %
Robin Stefani, AfD	6	3,19 %
Johannes Braun, AfD	7	3,72 %
Sebastian Melnytschuk, AfD	7	3,72 %
SPD	643	10,31 %
Simone Jell-Huber, SPD	90	14,00 %
Seppo Schmid, SPD	44	6,84 %

	Anzahl	Prozent
Michaela Meister, SPD	84	13,06 %
Heiner Müller-Ermann, SPD	81	12,60 %
Yvonne Daller, SPD	17	2,64 %
Ernst Giller, SPD	43	6,69 %
Franziska Schmid, SPD	26	4,04 %
Ben Bauer, SPD	25	3,89 %
Marianne Ehrler, SPD	28	4,35 %
Joseph Kronseder, SPD	37	5,75 %
Beate Sitte, SPD	11	1,71 %
Heinz Meister, SPD	17	2,64 %
Lara Bakac, SPD	7	1,09 %
Plamen Petrov, SPD	20	3,11 %
Birgit Schickert, SPD	8	1,24 %
Heinz Eder, SPD	11	1,71 %
Dr. med. Esther Bubel, SPD	11	1,71 %
Christoph Zauner, SPD	24	3,73 %
Dr. Inge Asendorf, SPD	9	1,40 %
Bernhard Dircks, SPD	7	1,09 %
Rajmonda, genannt Reni Wark-alla, SPD	9	1,40 %
Sebastian Unterbichler, SPD	7	1,09 %
Sandra Fischkandl, SPD	17	2,64 %
Fritz Huber, SPD	10	1,56 %
GAL	977	15,66 %
Ursula Frank-Mayer, GAL	76	7,78 %
Gerald Forstmaier, GAL	104	10,64 %
Tiziana Duphorn, GAL	29	2,97 %
Andreas Hartl, GAL	103	10,54 %
Susanne Streibl, GAL	65	6,65 %
Dr. Manfred Groh, GAL	50	5,12 %
Susanne Holzner, GAL	40	4,09 %
Sebastian Emehrer, GAL	45	4,61 %
Simone Empl, GAL	36	3,68 %
Michael Rott, GAL	34	3,48 %
Monika Roth-Dittlmann, GAL	32	3,28 %
Stefan Weber, GAL	33	3,38 %
Veronika Dürheim-Thalmeier, GAL	39	3,99 %
Nikolaus Westenthanner, GAL	41	4,20 %
Dr. Christin Dörr, GAL	33	3,38 %
Christian Empl, GAL	28	2,87 %

	Anzahl	Prozent
Elisabeth Füssinger, GAL	17	1,74 %
Branko Pajtler, GAL	41	4,20 %
Evi Festl, GAL	22	2,25 %
Urs Ickler, GAL	23	2,35 %
Claudia Honsberg, GAL	21	2,15 %
Norbert Schertler, GAL	22	2,25 %
Hanna Ermann, GAL	21	2,15 %
Matthias Brechter, GAL	22	2,25 %
ÜWG	819	13,13 %
Sven Krage, ÜWG	88	10,74 %
Josef Jung, ÜWG	122	14,90 %
Bianka Lanzl, ÜWG	23	2,81 %
Andreas Mangstl, ÜWG	39	4,76 %
Dominikus Gerbl, ÜWG	58	7,08 %
Stefan Eichner, ÜWG	16	1,95 %
Daniel Steinweber, ÜWG	30	3,66 %
Kilian Fischer, ÜWG	40	4,88 %
Walter Zwirglmaier, ÜWG	79	9,65 %
Stephan Hintzen, ÜWG	26	3,17 %
Florian Wurzer, ÜWG	15	1,83 %
Johann Hörmann, ÜWG	38	4,64 %
Bettina Kronseder, ÜWG	24	2,93 %
Fred Janocha, ÜWG	28	3,42 %
Martin Fischer, ÜWG	12	1,47 %
Anna Kronseder, ÜWG	23	2,81 %
Claudia Janocha, ÜWG	24	2,93 %
Stefan Schweiger, ÜWG	23	2,81 %
Peter Mühlhofer, ÜWG	12	1,47 %
Elisabeth Bauer, ÜWG	15	1,83 %
Maryse Albers, ÜWG	11	1,34 %
Martin Mannseicher, ÜWG	30	3,66 %
Achim Steiger, ÜWG	27	3,30 %
Ferdinand Zilcher, ÜWG	16	1,95 %
LDW	443	7,10 %
Martin Heilmeier, LDW	54	12,19 %
Johann Selmair, LDW	54	12,19 %
Christel Rudolph, LDW	15	3,39 %
Andrea Döllel, LDW	30	6,77 %
Sebastian Holnburger, LDW	13	2,93 %
Renate Döllel, LDW	22	4,97 %

	Anzahl	Prozent
Anton Manhart, LDW	7	1,58 %
Anton Obermaier, LDW	15	3,39 %
Johannes Selmair, LDW	24	5,42 %
Alexander Waxenberger, LDW	20	4,51 %
Alexander Heilmeier, LDW	9	2,03 %
Vitus Moser, LDW	9	2,03 %
Michael Lohmayer, LDW	34	7,67 %
Karl Haslberger, LDW	26	5,87 %
Martin Obermaier, LDW	7	1,58 %
Irene Heilmeier, LDW	15	3,39 %
Leonhard Kaiser, LDW	3	0,68 %
Isolde Freundl, LDW	9	2,03 %
Hildegard Jagla, LDW	12	2,71 %
Franz Mooser, LDW	6	1,35 %
Harald Bauer, LDW	14	3,16 %
Martin Ulrich, LDW	24	5,42 %
Josef Karl Jagla, LDW	15	3,39 %
Adolf Mittermaier, LDW	6	1,35 %
Gemeinwohl	504	8,08 %
Günther Drobilitsch, Gemeinwohl	58	11,51 %
Christian Elas, Gemeinwohl	29	5,75 %
Sebastian Ernst, Gemeinwohl	36	7,14 %
Johannes Empl, Gemeinwohl	23	4,56 %
Martha Hanslmaier, Gemeinwohl	23	4,56 %
Melanie Mugler, Gemeinwohl	16	3,17 %
Robert Daumoser, Gemeinwohl	38	7,54 %
Robert Lohmayer, Gemeinwohl	27	5,36 %
Annemarie Empl, Gemeinwohl	14	2,78 %
Anton Huber, Gemeinwohl	21	4,17 %
Mario Viertel, Gemeinwohl	17	3,37 %
Vera Tafelmeier, Gemeinwohl	15	2,98 %
Stefan Irl, Gemeinwohl	26	5,16 %
Korbinian Stadler, Gemeinwohl	17	3,37 %
Alfred Mayerhofer, Gemeinwohl	12	2,38 %
Monika Stadler, Gemeinwohl	14	2,78 %
Franz Stadler, Gemeinwohl	21	4,17 %
Andreas Wimmer, Gemeinwohl	17	3,37 %
Monika Elas, Gemeinwohl	10	1,98 %
Christine Loidl, Gemeinwohl	19	3,77 %
Christa Sonnleitner, Gemeinwohl	6	1,19 %

	Anzahl	Prozent
Erich Lanzinger, Gemeinwohl	11	2,18 %
Peter Meindl, Gemeinwohl	16	3,17 %
Stefan Mugler, Gemeinwohl	18	3,57 %
TEG	505	8,10 %
Josef Wagenlechner, TEG	81	16,04 %
Christian Holbl, TEG	52	10,30 %
Bertram Arendt, TEG	19	3,76 %
Georg Glockshuber, TEG	39	7,72 %
Georg Brandl, TEG	30	5,94 %
Franz Stehbeck, TEG	20	3,96 %
Martin Gruber, TEG	9	1,78 %
Christian Hagl, TEG	26	5,15 %
Florian Rössler, TEG	17	3,37 %
Barbara Schwaiger, TEG	21	4,16 %
Markus Bauer, TEG	20	3,96 %
Martin Purainer, TEG	9	1,78 %
Hans Hagl, TEG	5	0,99 %
Martin Bauer, TEG	10	1,98 %
Christian Rössler, TEG	28	5,54 %
Helmut Greimel, TEG	16	3,17 %
Martin Meindl, TEG	23	4,55 %
Josef Mayer, TEG	13	2,57 %
Nikolaus Franzl, TEG	15	2,97 %
Thomas Dukic, TEG	3	0,59 %
Michael Blasi, TEG	8	1,58 %
Sofie Blasi, TEG	14	2,77 %
Angelika Bauer, TEG	8	1,58 %
Anton Stettner, TEG	19	3,76 %
EWG	298	4,78 %
Rudolf Angermeier, EWG	12	4,03 %
Johann Winkler, EWG	12	4,03 %
Christian Unterreitmeier, EWG	25	8,39 %
Sonja Kerscher, EWG	16	5,37 %
Peter Kerscher, EWG	15	5,03 %
Rudolf Feckl, EWG	18	6,04 %
Georg Mayer, EWG	24	8,05 %
Martin Bauer, EWG	9	3,02 %
Brigitta Bauer, EWG	12	4,03 %
Michael Feckl, EWG	7	2,35 %
Gottfried Angermeier, EWG	2	0,67 %

	Anzahl	Prozent
Lorenz Irl, EWG	2	0,67 %
Gerhard Reger, EWG	14	4,70 %
Christian Wandinger, EWG	9	3,02 %
Konrad Wandinger, EWG	5	1,68 %
Georg Marsmann, EWG	12	4,03 %
Bettina Manhart, EWG	7	2,35 %
Doris Obermaier, EWG	11	3,69 %
Alfons Kistler, EWG	12	4,03 %
Günter Kiefinger, EWG	13	4,36 %
Stefan Mayer, EWG	19	6,38 %
Thomas Feckl, EWG	14	4,70 %
Stefan Haberstetter, EWG	23	7,72 %
Bernhard Kronimus, EWG	5	1,68 %

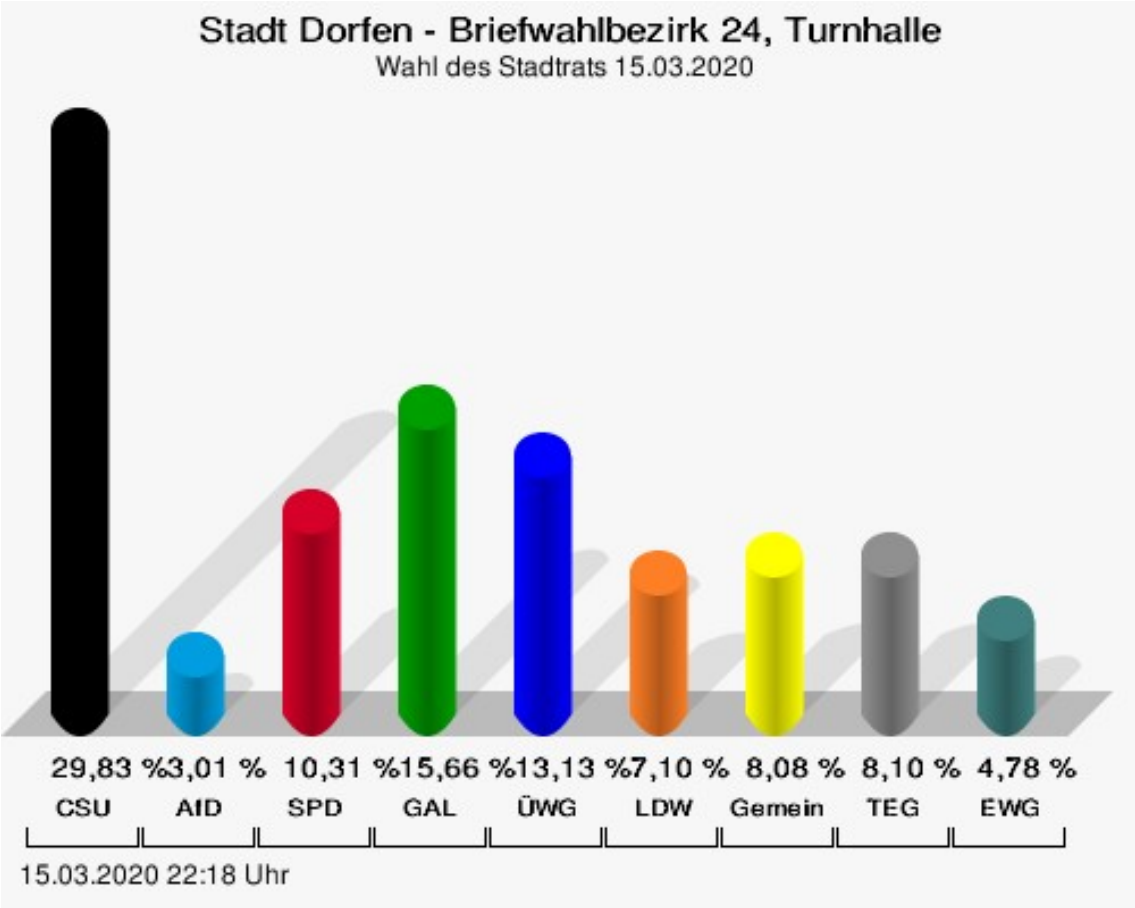

CSU = Christlich-Soziale Union in Bayern e.V.
AfD = Alternative für Deutschland
SPD = Sozialdemokratische Partei Deutschlands
GAL = Grün-Alternative Liste
ÜWG = Überparteiliche Wählergemeinschaft Dorfen
LDW = Landliste Dorfen West
Gemeinwohl = Gemeinwohl Schwindkirchen
TEG = Gemeindewahl Tegernbach
EWG = Eibacher Wählergemeinschaft

Briefwahlbezirk 25, Turnhalle

	Anzahl	Prozent
CSU	2.267	28,38 %
Heinz Grundner, CSU	252	11,12 %
Barbara Lanzinger, CSU	171	7,54 %
Michael Oberhofer, CSU	231	10,19 %
Martin Greimel, CSU	178	7,85 %
Dr. med. Ludwig Rudolf, CSU	208	9,18 %
Martin Bachmaier, CSU	117	5,16 %
Hans Baumgartner, CSU	112	4,94 %
Bernd Schmidbauer-Jucha, CSU	68	3,00 %
Anton Stimmer, CSU	118	5,21 %
Peter Hackel, CSU	74	3,26 %
Franz Faltermeier, CSU	55	2,43 %
Claudia Ostermaier, CSU	47	2,07 %
Herbert Humps, CSU	30	1,32 %
Robert Kasseckert, CSU	49	2,16 %
Lorenz Fellermayer, CSU	36	1,59 %
Sophie Ostermaier, CSU	34	1,50 %
Adrian Scharl, CSU	54	2,38 %
Sabine Berger, CSU	126	5,56 %
Hüseyin Aslan, CSU	56	2,47 %
Konrad Kokrehel, CSU	28	1,24 %
Michael Ostermaier, CSU	27	1,19 %
Andreas Schweiger, CSU	94	4,15 %
Florian Czech, CSU	24	1,06 %
Florian Schubert, CSU	78	3,44 %
AfD	254	3,18 %
Mirko Kamolz, AfD	48	18,90 %
Martin Baade, AfD	40	15,75 %
Anton Wastl, AfD	43	16,93 %
Günter Rübner, AfD	25	9,84 %
Martin Braun, AfD	23	9,06 %
Helmut Fessler, AfD	15	5,91 %
Robert Attenberger, AfD	20	7,87 %
Robin Stefani, AfD	14	5,51 %
Johannes Braun, AfD	13	5,12 %
Sebastian Melnytschuk, AfD	13	5,12 %
SPD	950	11,89 %
Simone Jell-Huber, SPD	152	16,00 %
Seppo Schmid, SPD	78	8,21 %

	Anzahl	Prozent
Michaela Meister, SPD	95	10,00 %
Heiner Müller-Ermann, SPD	109	11,47 %
Yvonne Daller, SPD	30	3,16 %
Ernst Giller, SPD	100	10,53 %
Franziska Schmid, SPD	26	2,74 %
Ben Bauer, SPD	34	3,58 %
Marianne Ehrler, SPD	30	3,16 %
Joseph Kronseder, SPD	34	3,58 %
Beate Sitte, SPD	19	2,00 %
Heinz Meister, SPD	26	2,74 %
Lara Bakac, SPD	14	1,47 %
Plamen Petrov, SPD	16	1,68 %
Birgit Schickert, SPD	15	1,58 %
Heinz Eder, SPD	12	1,26 %
Dr. med. Esther Bubel, SPD	13	1,37 %
Christoph Zauner, SPD	48	5,05 %
Dr. Inge Asendorf, SPD	13	1,37 %
Bernhard Dircks, SPD	12	1,26 %
Rajmonda, genannt Reni Wark-alla, SPD	16	1,68 %
Sebastian Unterbichler, SPD	18	1,89 %
Sandra Fischkandl, SPD	26	2,74 %
Fritz Huber, SPD	14	1,47 %
GAL	1.028	12,87 %
Ursula Frank-Mayer, GAL	113	10,99 %
Gerald Forstmaier, GAL	197	19,16 %
Tiziana Duphorn, GAL	25	2,43 %
Andreas Hartl, GAL	116	11,28 %
Susanne Streibl, GAL	40	3,89 %
Dr. Manfred Groh, GAL	41	3,99 %
Susanne Holzner, GAL	51	4,96 %
Sebastian Emehrer, GAL	51	4,96 %
Simone Empl, GAL	27	2,63 %
Michael Rott, GAL	24	2,33 %
Monika Roth-Dittlmann, GAL	40	3,89 %
Stefan Weber, GAL	37	3,60 %
Veronika Dürheim-Thalmeier, GAL	29	2,82 %
Nikolaus Westenthanner, GAL	23	2,24 %
Dr. Christin Dörr, GAL	28	2,72 %
Christian Empl, GAL	24	2,33 %

	Anzahl	Prozent
Elisabeth Füssinger, GAL	9	0,88 %
Branko Pajtler, GAL	46	4,47 %
Evi Festl, GAL	15	1,46 %
Urs Ickler, GAL	24	2,33 %
Claudia Honsberg, GAL	17	1,65 %
Norbert Schertler, GAL	10	0,97 %
Hanna Ermann, GAL	26	2,53 %
Matthias Brechter, GAL	15	1,46 %
ÜWG	1.292	16,17 %
Sven Krage, ÜWG	157	12,15 %
Josef Jung, ÜWG	213	16,49 %
Bianka Lanzl, ÜWG	55	4,26 %
Andreas Mangstl, ÜWG	73	5,65 %
Dominikus Gerbl, ÜWG	60	4,64 %
Stefan Eichner, ÜWG	32	2,48 %
Daniel Steinweber, ÜWG	42	3,25 %
Kilian Fischer, ÜWG	63	4,88 %
Walter Zwirglmaier, ÜWG	94	7,28 %
Stephan Hintzen, ÜWG	47	3,64 %
Florian Wurzer, ÜWG	29	2,24 %
Johann Hörmann, ÜWG	47	3,64 %
Bettina Kronseder, ÜWG	31	2,40 %
Fred Janocha, ÜWG	51	3,95 %
Martin Fischer, ÜWG	29	2,24 %
Anna Kronseder, ÜWG	37	2,86 %
Claudia Janocha, ÜWG	35	2,71 %
Stefan Schweiger, ÜWG	41	3,17 %
Peter Mühlhofer, ÜWG	24	1,86 %
Elisabeth Bauer, ÜWG	29	2,24 %
Maryse Albers, ÜWG	19	1,47 %
Martin Mannseicher, ÜWG	31	2,40 %
Achim Steiger, ÜWG	31	2,40 %
Ferdinand Zilcher, ÜWG	22	1,70 %
LDW	706	8,84 %
Martin Heilmeier, LDW	119	16,86 %
Johann Selmair, LDW	61	8,64 %
Christel Rudolph, LDW	38	5,38 %
Andrea Döllel, LDW	33	4,67 %
Sebastian Holnburger, LDW	17	2,41 %
Renate Döllel, LDW	58	8,22 %

	Anzahl	Prozent
Anton Manhart, LDW	15	2,12 %
Anton Obermaier, LDW	15	2,12 %
Johannes Selmair, LDW	40	5,67 %
Alexander Waxenberger, LDW	38	5,38 %
Alexander Heilmeier, LDW	23	3,26 %
Vitus Moser, LDW	15	2,12 %
Michael Lohmayer, LDW	18	2,55 %
Karl Haslberger, LDW	35	4,96 %
Martin Obermaier, LDW	24	3,40 %
Irene Heilmeier, LDW	21	2,97 %
Leonhard Kaiser, LDW	16	2,27 %
Isolde Freundl, LDW	22	3,12 %
Hildegard Jagla, LDW	18	2,55 %
Franz Mooser, LDW	15	2,12 %
Harald Bauer, LDW	15	2,12 %
Martin Ulrich, LDW	23	3,26 %
Josef Karl Jagla, LDW	13	1,84 %
Adolf Mittermaier, LDW	14	1,98 %
Gemeinwohl	448	5,61 %
Günther Drobilitsch, Gemeinwohl	66	14,73 %
Christian Elas, Gemeinwohl	23	5,13 %
Sebastian Ernst, Gemeinwohl	20	4,46 %
Johannes Empl, Gemeinwohl	10	2,23 %
Martha Hanslmaier, Gemeinwohl	29	6,47 %
Melanie Mugler, Gemeinwohl	19	4,24 %
Robert Daumoser, Gemeinwohl	35	7,81 %
Robert Lohmayer, Gemeinwohl	12	2,68 %
Annemarie Empl, Gemeinwohl	19	4,24 %
Anton Huber, Gemeinwohl	9	2,01 %
Mario Viertel, Gemeinwohl	16	3,57 %
Vera Tafelmeier, Gemeinwohl	17	3,79 %
Stefan Irl, Gemeinwohl	16	3,57 %
Korbinian Stadler, Gemeinwohl	25	5,58 %
Alfred Mayerhofer, Gemeinwohl	11	2,46 %
Monika Stadler, Gemeinwohl	21	4,69 %
Franz Stadler, Gemeinwohl	24	5,36 %
Andreas Wimmer, Gemeinwohl	7	1,56 %
Monika Elas, Gemeinwohl	7	1,56 %
Christine Loidl, Gemeinwohl	19	4,24 %
Christa Sonnleitner, Gemeinwohl	7	1,56 %

	Anzahl	Prozent
Erich Lanzinger, Gemeinwohl	13	2,90 %
Peter Meindl, Gemeinwohl	13	2,90 %
Stefan Mugler, Gemeinwohl	10	2,23 %
TEG	644	8,06 %
Josef Wagenlechner, TEG	86	13,35 %
Christian Holbl, TEG	43	6,68 %
Bertram Arendt, TEG	45	6,99 %
Georg Glockshuber, TEG	35	5,43 %
Georg Brandl, TEG	32	4,97 %
Franz Stehbeck, TEG	20	3,11 %
Martin Gruber, TEG	21	3,26 %
Christian Hagl, TEG	34	5,28 %
Florian Rössler, TEG	23	3,57 %
Barbara Schwaiger, TEG	18	2,80 %
Markus Bauer, TEG	23	3,57 %
Martin Purainer, TEG	35	5,43 %
Hans Hagl, TEG	10	1,55 %
Martin Bauer, TEG	25	3,88 %
Christian Rössler, TEG	32	4,97 %
Helmut Greimel, TEG	23	3,57 %
Martin Meindl, TEG	28	4,35 %
Josef Mayer, TEG	19	2,95 %
Nikolaus Franzl, TEG	21	3,26 %
Thomas Dukic, TEG	22	3,42 %
Michael Blasi, TEG	13	2,02 %
Sofie Blasi, TEG	12	1,86 %
Angelika Bauer, TEG	11	1,71 %
Anton Stettner, TEG	13	2,02 %
EWG	400	5,01 %
Rudolf Angermeier, EWG	44	11,00 %
Johann Winkler, EWG	34	8,50 %
Christian Unterreitmeier, EWG	34	8,50 %
Sonja Kerscher, EWG	18	4,50 %
Peter Kerscher, EWG	16	4,00 %
Rudolf Feckl, EWG	24	6,00 %
Georg Mayer, EWG	25	6,25 %
Martin Bauer, EWG	9	2,25 %
Brigitta Bauer, EWG	6	1,50 %
Michael Feckl, EWG	11	2,75 %
Gottfried Angermeier, EWG	3	0,75 %

	Anzahl	Prozent
Lorenz Irl, EWG	7	1,75 %
Gerhard Reger, EWG	12	3,00 %
Christian Wandinger, EWG	13	3,25 %
Konrad Wandinger, EWG	14	3,50 %
Georg Marsmann, EWG	16	4,00 %
Bettina Manhart, EWG	10	2,50 %
Doris Obermaier, EWG	13	3,25 %
Alfons Kistler, EWG	11	2,75 %
Günter Kiefinger, EWG	16	4,00 %
Stefan Mayer, EWG	17	4,25 %
Thomas Feckl, EWG	18	4,50 %
Stefan Haberstetter, EWG	25	6,25 %
Bernhard Kronimus, EWG	4	1,00 %

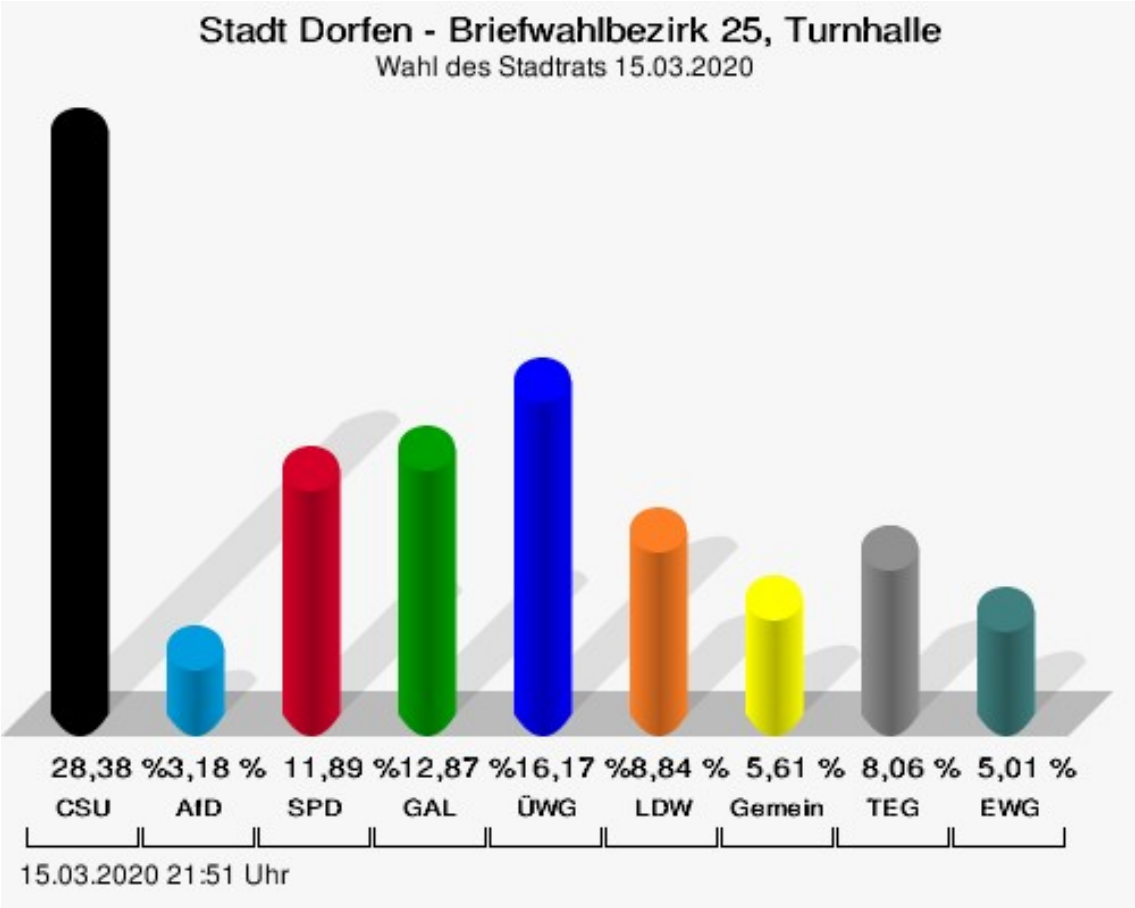

CSU = Christlich-Soziale Union in Bayern e.V.
AfD = Alternative für Deutschland
SPD = Sozialdemokratische Partei Deutschlands
GAL = Grün-Alternative Liste
ÜWG = Überparteiliche Wählergemeinschaft Dorfen
LDW = Landliste Dorfen West
Gemeinwohl = Gemeinwohl Schwindkirchen
TEG = Gemeindewahl Tegernbach
EWG = Eibacher Wählergemeinschaft

Briefwahlbezirk 26, Turnhalle

	Anzahl	Prozent
CSU	2.278	27,64 %
Heinz Grundner, CSU	277	12,16 %
Barbara Lanzinger, CSU	218	9,57 %
Michael Oberhofer, CSU	225	9,88 %
Martin Greimel, CSU	179	7,86 %
Dr. med. Ludwig Rudolf, CSU	237	10,40 %
Martin Bachmaier, CSU	151	6,63 %
Hans Baumgartner, CSU	115	5,05 %
Bernd Schmidbauer-Jucha, CSU	56	2,46 %
Anton Stimmer, CSU	123	5,40 %
Peter Hackel, CSU	69	3,03 %
Franz Faltermeier, CSU	53	2,33 %
Claudia Ostermaier, CSU	53	2,33 %
Herbert Humps, CSU	40	1,76 %
Robert Kasseckert, CSU	48	2,11 %
Lorenz Fellermayer, CSU	29	1,27 %
Sophie Ostermaier, CSU	27	1,19 %
Adrian Scharl, CSU	39	1,71 %
Sabine Berger, CSU	85	3,73 %
Hüseyin Aslan, CSU	32	1,40 %
Konrad Kokrehel, CSU	27	1,19 %
Michael Ostermaier, CSU	29	1,27 %
Andreas Schweiger, CSU	70	3,07 %
Florian Czech, CSU	36	1,58 %
Florian Schubert, CSU	60	2,63 %
AfD	385	4,67 %
Mirko Kamolz, AfD	54	14,03 %
Martin Baade, AfD	51	13,25 %
Anton Wastl, AfD	75	19,48 %
Günter Rübner, AfD	44	11,43 %
Martin Braun, AfD	41	10,65 %
Helmut Fessler, AfD	35	9,09 %
Robert Attenberger, AfD	25	6,49 %
Robin Stefani, AfD	18	4,68 %
Johannes Braun, AfD	32	8,31 %
Sebastian Melnytschuk, AfD	10	2,60 %
SPD	902	10,94 %
Simone Jell-Huber, SPD	155	17,18 %
Seppo Schmid, SPD	82	9,09 %

	Anzahl	Prozent
Michaela Meister, SPD	128	14,19 %
Heiner Müller-Ermann, SPD	131	14,52 %
Yvonne Daller, SPD	24	2,66 %
Ernst Giller, SPD	85	9,42 %
Franziska Schmid, SPD	18	2,00 %
Ben Bauer, SPD	12	1,33 %
Marianne Ehrler, SPD	38	4,21 %
Joseph Kronseder, SPD	27	2,99 %
Beate Sitte, SPD	19	2,11 %
Heinz Meister, SPD	12	1,33 %
Lara Bakac, SPD	7	0,78 %
Plamen Petrov, SPD	13	1,44 %
Birgit Schickert, SPD	7	0,78 %
Heinz Eder, SPD	13	1,44 %
Dr. med. Esther Bubel, SPD	22	2,44 %
Christoph Zauner, SPD	27	2,99 %
Dr. Inge Asendorf, SPD	11	1,22 %
Bernhard Dircks, SPD	12	1,33 %
Rajmonda, genannt Reni Wark-alla, SPD	7	0,78 %
Sebastian Unterbichler, SPD	14	1,55 %
Sandra Fischkandl, SPD	23	2,55 %
Fritz Huber, SPD	15	1,66 %
GAL	1.336	16,21 %
Ursula Frank-Mayer, GAL	126	9,43 %
Gerald Forstmaier, GAL	199	14,90 %
Tiziana Duphorn, GAL	35	2,62 %
Andreas Hartl, GAL	117	8,76 %
Susanne Streibl, GAL	74	5,54 %
Dr. Manfred Groh, GAL	70	5,24 %
Susanne Holzner, GAL	49	3,67 %
Sebastian Emehrer, GAL	34	2,54 %
Simone Empl, GAL	29	2,17 %
Michael Rott, GAL	41	3,07 %
Monika Roth-Dittlmann, GAL	58	4,34 %
Stefan Weber, GAL	44	3,29 %
Veronika Dürheim-Thalmeier, GAL	68	5,09 %
Nikolaus Westenthanner, GAL	36	2,69 %
Dr. Christin Dörr, GAL	28	2,10 %
Christian Empl, GAL	40	2,99 %

	Anzahl	Prozent
Elisabeth Füssinger, GAL	22	1,65 %
Branko Pajtler, GAL	53	3,97 %
Evi Festl, GAL	43	3,22 %
Urs Ickler, GAL	28	2,10 %
Claudia Honsberg, GAL	35	2,62 %
Norbert Schertler, GAL	25	1,87 %
Hanna Ermann, GAL	57	4,27 %
Matthias Brechter, GAL	25	1,87 %
ÜWG	1.234	14,97 %
Sven Krage, ÜWG	145	11,75 %
Josef Jung, ÜWG	198	16,05 %
Bianka Lanzl, ÜWG	42	3,40 %
Andreas Mangstl, ÜWG	60	4,86 %
Dominikus Gerbl, ÜWG	70	5,67 %
Stefan Eichner, ÜWG	31	2,51 %
Daniel Steinweber, ÜWG	29	2,35 %
Kilian Fischer, ÜWG	58	4,70 %
Walter Zwirglmaier, ÜWG	122	9,89 %
Stephan Hintzen, ÜWG	36	2,92 %
Florian Wurzer, ÜWG	27	2,19 %
Johann Hörmann, ÜWG	71	5,75 %
Bettina Kronseder, ÜWG	31	2,51 %
Fred Janocha, ÜWG	43	3,48 %
Martin Fischer, ÜWG	29	2,35 %
Anna Kronseder, ÜWG	32	2,59 %
Claudia Janocha, ÜWG	29	2,35 %
Stefan Schweiger, ÜWG	33	2,67 %
Peter Mühlhofer, ÜWG	23	1,86 %
Elisabeth Bauer, ÜWG	27	2,19 %
Maryse Albers, ÜWG	21	1,70 %
Martin Mannseicher, ÜWG	27	2,19 %
Achim Steiger, ÜWG	32	2,59 %
Ferdinand Zilcher, ÜWG	18	1,46 %
LDW	659	8,00 %
Martin Heilmeier, LDW	130	19,73 %
Johann Selmair, LDW	66	10,02 %
Christel Rudolph, LDW	33	5,01 %
Andrea Döllel, LDW	33	5,01 %
Sebastian Holnburger, LDW	20	3,03 %
Renate Döllel, LDW	48	7,28 %

	Anzahl	Prozent
Anton Manhart, LDW	21	3,19 %
Anton Obermaier, LDW	17	2,58 %
Johannes Selmair, LDW	22	3,34 %
Alexander Waxenberger, LDW	18	2,73 %
Alexander Heilmeier, LDW	18	2,73 %
Vitus Moser, LDW	18	2,73 %
Michael Lohmayer, LDW	32	4,86 %
Karl Haslberger, LDW	29	4,40 %
Martin Obermaier, LDW	15	2,28 %
Irene Heilmeier, LDW	19	2,88 %
Leonhard Kaiser, LDW	11	1,67 %
Isolde Freundl, LDW	15	2,28 %
Hildegard Jagla, LDW	17	2,58 %
Franz Mooser, LDW	25	3,79 %
Harald Bauer, LDW	20	3,03 %
Martin Ulrich, LDW	12	1,82 %
Josef Karl Jagla, LDW	8	1,21 %
Adolf Mittermaier, LDW	12	1,82 %
Gemeinwohl	377	4,57 %
Günther Drobilitsch, Gemeinwohl	70	18,57 %
Christian Elas, Gemeinwohl	12	3,18 %
Sebastian Ernst, Gemeinwohl	16	4,24 %
Johannes Empl, Gemeinwohl	9	2,39 %
Martha Hanslmaier, Gemeinwohl	33	8,75 %
Melanie Mugler, Gemeinwohl	13	3,45 %
Robert Daumoser, Gemeinwohl	25	6,63 %
Robert Lohmayer, Gemeinwohl	10	2,65 %
Annemarie Empl, Gemeinwohl	16	4,24 %
Anton Huber, Gemeinwohl	6	1,59 %
Mario Viertel, Gemeinwohl	14	3,71 %
Vera Tafelmeier, Gemeinwohl	14	3,71 %
Stefan Irl, Gemeinwohl	17	4,51 %
Korbinian Stadler, Gemeinwohl	17	4,51 %
Alfred Mayerhofer, Gemeinwohl	9	2,39 %
Monika Stadler, Gemeinwohl	7	1,86 %
Franz Stadler, Gemeinwohl	13	3,45 %
Andreas Wimmer, Gemeinwohl	8	2,12 %
Monika Elas, Gemeinwohl	1	0,27 %
Christine Loidl, Gemeinwohl	8	2,12 %
Christa Sonnleitner, Gemeinwohl	4	1,06 %

	Anzahl	Prozent
Erich Lanzinger, Gemeinwohl	24	6,37 %
Peter Meindl, Gemeinwohl	15	3,98 %
Stefan Mugler, Gemeinwohl	16	4,24 %
TEG	538	6,53 %
Josef Wagenlechner, TEG	80	14,87 %
Christian Holbl, TEG	53	9,85 %
Bertram Arendt, TEG	54	10,04 %
Georg Glockshuber, TEG	26	4,83 %
Georg Brandl, TEG	14	2,60 %
Franz Stehbeck, TEG	18	3,35 %
Martin Gruber, TEG	14	2,60 %
Christian Hagl, TEG	22	4,09 %
Florian Rössler, TEG	13	2,42 %
Barbara Schwaiger, TEG	19	3,53 %
Markus Bauer, TEG	13	2,42 %
Martin Purainer, TEG	10	1,86 %
Hans Hagl, TEG	7	1,30 %
Martin Bauer, TEG	28	5,20 %
Christian Rössler, TEG	20	3,72 %
Helmut Greimel, TEG	6	1,12 %
Martin Meindl, TEG	33	6,13 %
Josef Mayer, TEG	11	2,04 %
Nikolaus Franzl, TEG	26	4,83 %
Thomas Dukic, TEG	4	0,74 %
Michael Blasi, TEG	21	3,90 %
Sofie Blasi, TEG	14	2,60 %
Angelika Bauer, TEG	9	1,67 %
Anton Stettner, TEG	23	4,28 %
EWG	533	6,47 %
Rudolf Angermeier, EWG	37	6,94 %
Johann Winkler, EWG	47	8,82 %
Christian Unterreitmeier, EWG	25	4,69 %
Sonja Kerscher, EWG	27	5,07 %
Peter Kerscher, EWG	13	2,44 %
Rudolf Feckl, EWG	25	4,69 %
Georg Mayer, EWG	46	8,63 %
Martin Bauer, EWG	24	4,50 %
Brigitta Bauer, EWG	15	2,81 %
Michael Feckl, EWG	19	3,56 %
Gottfried Angermeier, EWG	3	0,56 %

	Anzahl	Prozent
Lorenz Irl, EWG	15	2,81 %
Gerhard Reger, EWG	9	1,69 %
Christian Wandinger, EWG	18	3,38 %
Konrad Wandinger, EWG	11	2,06 %
Georg Marsmann, EWG	15	2,81 %
Bettina Manhart, EWG	20	3,75 %
Doris Obermaier, EWG	18	3,38 %
Alfons Kistler, EWG	28	5,25 %
Günter Kiefinger, EWG	15	2,81 %
Stefan Mayer, EWG	29	5,44 %
Thomas Feckl, EWG	33	6,19 %
Stefan Haberstetter, EWG	29	5,44 %
Bernhard Kronimus, EWG	12	2,25 %

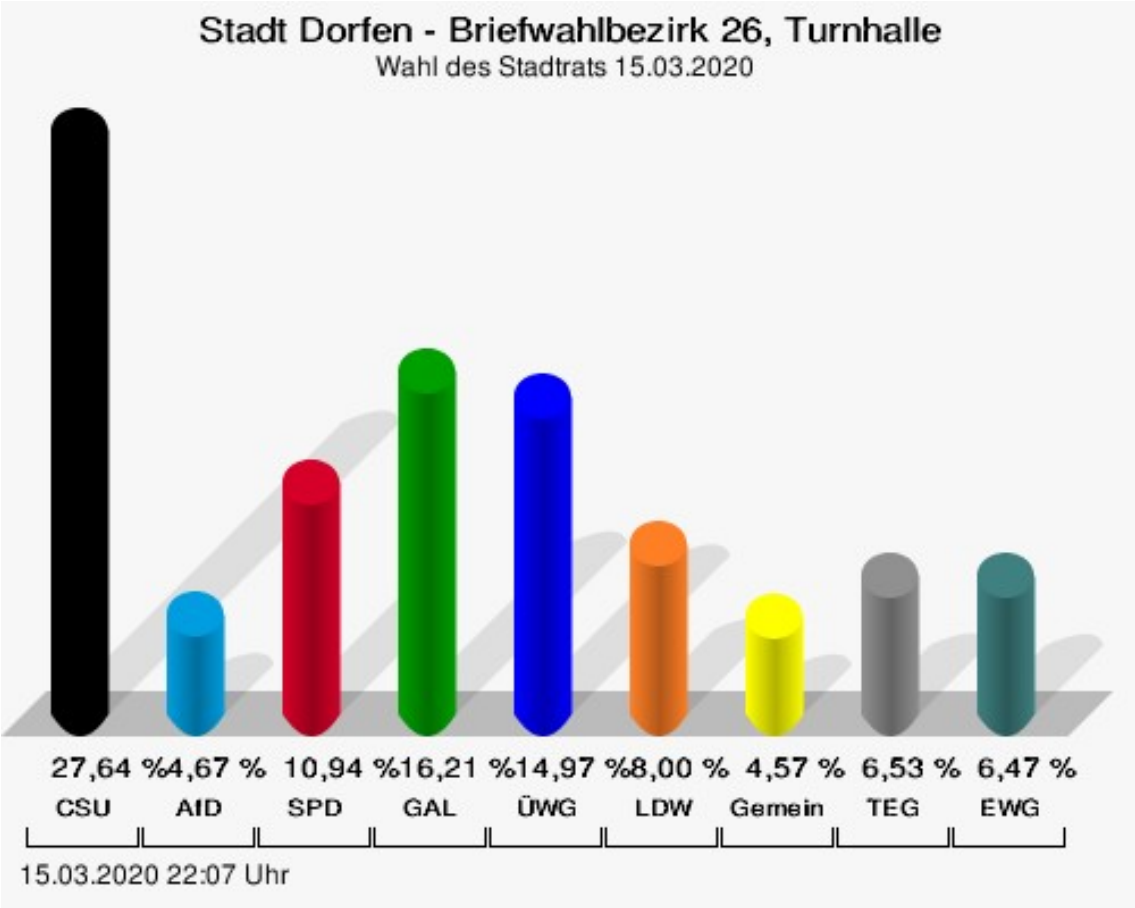

CSU = Christlich-Soziale Union in Bayern e.V.
AfD = Alternative für Deutschland
SPD = Sozialdemokratische Partei Deutschlands
GAL = Grün-Alternative Liste
ÜWG = Überparteiliche Wählergemeinschaft Dorfen
LDW = Landliste Dorfen West
Gemeinwohl = Gemeinwohl Schwindkirchen
TEG = Gemeindewahl Tegernbach
EWG = Eibacher Wählergemeinschaft

Briefwahlbezirk 27, Turnhalle

	Anzahl	Prozent
CSU	1.785	35,16 %
Heinz Grundner, CSU	214	11,99 %
Barbara Lanzinger, CSU	151	8,46 %
Michael Oberhofer, CSU	171	9,58 %
Martin Greimel, CSU	147	8,24 %
Dr. med. Ludwig Rudolf, CSU	165	9,24 %
Martin Bachmaier, CSU	104	5,83 %
Hans Baumgartner, CSU	66	3,70 %
Bernd Schmidbauer-Jucha, CSU	55	3,08 %
Anton Stimmer, CSU	84	4,71 %
Peter Hackel, CSU	46	2,58 %
Franz Faltermeier, CSU	49	2,75 %
Claudia Ostermaier, CSU	42	2,35 %
Herbert Humps, CSU	24	1,34 %
Robert Kasseckert, CSU	49	2,75 %
Lorenz Fellermayer, CSU	25	1,40 %
Sophie Ostermaier, CSU	31	1,74 %
Adrian Scharl, CSU	51	2,86 %
Sabine Berger, CSU	112	6,27 %
Hüseyin Aslan, CSU	33	1,85 %
Konrad Kokrehel, CSU	21	1,18 %
Michael Ostermaier, CSU	27	1,51 %
Andreas Schweiger, CSU	61	3,42 %
Florian Czech, CSU	23	1,29 %
Florian Schubert, CSU	34	1,90 %
AfD	388	7,64 %
Mirko Kamolz, AfD	49	12,63 %
Martin Baade, AfD	50	12,89 %
Anton Wastl, AfD	51	13,14 %
Günter Rübner, AfD	51	13,14 %
Martin Braun, AfD	34	8,76 %
Helmut Fessler, AfD	29	7,47 %
Robert Attenberger, AfD	46	11,86 %
Robin Stefani, AfD	24	6,19 %
Johannes Braun, AfD	23	5,93 %
Sebastian Melnytschuk, AfD	31	7,99 %
SPD	548	10,79 %
Simone Jell-Huber, SPD	97	17,70 %
Seppo Schmid, SPD	46	8,39 %

	Anzahl	Prozent
Michaela Meister, SPD	71	12,96 %
Heiner Müller-Ermann, SPD	83	15,15 %
Yvonne Daller, SPD	14	2,55 %
Ernst Giller, SPD	45	8,21 %
Franziska Schmid, SPD	14	2,55 %
Ben Bauer, SPD	16	2,92 %
Marianne Ehrler, SPD	21	3,83 %
Joseph Kronseder, SPD	9	1,64 %
Beate Sitte, SPD	4	0,73 %
Heinz Meister, SPD	21	3,83 %
Lara Bakac, SPD	4	0,73 %
Plamen Petrov, SPD	7	1,28 %
Birgit Schickert, SPD	5	0,91 %
Heinz Eder, SPD	5	0,91 %
Dr. med. Esther Bubel, SPD	15	2,74 %
Christoph Zauner, SPD	11	2,01 %
Dr. Inge Asendorf, SPD	20	3,65 %
Bernhard Dircks, SPD	6	1,09 %
Rajmonda, genannt Reni Wark-alla, SPD	3	0,55 %
Sebastian Unterbichler, SPD	7	1,28 %
Sandra Fischkandl, SPD	13	2,37 %
Fritz Huber, SPD	11	2,01 %
GAL	653	12,86 %
Ursula Frank-Mayer, GAL	57	8,73 %
Gerald Forstmaier, GAL	91	13,94 %
Tiziana Duphorn, GAL	20	3,06 %
Andreas Hartl, GAL	73	11,18 %
Susanne Streibl, GAL	32	4,90 %
Dr. Manfred Groh, GAL	32	4,90 %
Susanne Holzner, GAL	16	2,45 %
Sebastian Emehrer, GAL	24	3,68 %
Simone Empl, GAL	21	3,22 %
Michael Rott, GAL	31	4,75 %
Monika Roth-Dittlmann, GAL	20	3,06 %
Stefan Weber, GAL	23	3,52 %
Veronika Dürheim-Thalmeier, GAL	27	4,13 %
Nikolaus Westenthanner, GAL	16	2,45 %
Dr. Christin Dörr, GAL	16	2,45 %
Christian Empl, GAL	20	3,06 %

	Anzahl	Prozent
Elisabeth Füssinger, GAL	15	2,30 %
Branko Pajtler, GAL	18	2,76 %
Evi Festl, GAL	17	2,60 %
Urs Ickler, GAL	10	1,53 %
Claudia Honsberg, GAL	16	2,45 %
Norbert Schertler, GAL	16	2,45 %
Hanna Ermann, GAL	21	3,22 %
Matthias Brechter, GAL	21	3,22 %
ÜWG	650	12,80 %
Sven Krage, ÜWG	51	7,85 %
Josef Jung, ÜWG	107	16,46 %
Bianka Lanzl, ÜWG	29	4,46 %
Andreas Mangstl, ÜWG	37	5,69 %
Dominikus Gerbl, ÜWG	37	5,69 %
Stefan Eichner, ÜWG	17	2,62 %
Daniel Steinweber, ÜWG	24	3,69 %
Kilian Fischer, ÜWG	37	5,69 %
Walter Zwirglmaier, ÜWG	43	6,62 %
Stephan Hintzen, ÜWG	37	5,69 %
Florian Wurzer, ÜWG	24	3,69 %
Johann Hörmann, ÜWG	36	5,54 %
Bettina Kronseder, ÜWG	20	3,08 %
Fred Janocha, ÜWG	15	2,31 %
Martin Fischer, ÜWG	17	2,62 %
Anna Kronseder, ÜWG	16	2,46 %
Claudia Janocha, ÜWG	14	2,15 %
Stefan Schweiger, ÜWG	23	3,54 %
Peter Mühlhofer, ÜWG	7	1,08 %
Elisabeth Bauer, ÜWG	9	1,38 %
Maryse Albers, ÜWG	10	1,54 %
Martin Mannseicher, ÜWG	12	1,85 %
Achim Steiger, ÜWG	21	3,23 %
Ferdinand Zilcher, ÜWG	7	1,08 %
LDW	433	8,53 %
Martin Heilmeier, LDW	63	14,55 %
Johann Selmair, LDW	20	4,62 %
Christel Rudolph, LDW	21	4,85 %
Andrea Döllel, LDW	28	6,47 %
Sebastian Holnburger, LDW	13	3,00 %
Renate Döllel, LDW	54	12,47 %

	Anzahl	Prozent
Anton Manhart, LDW	12	2,77 %
Anton Obermaier, LDW	17	3,93 %
Johannes Selmair, LDW	10	2,31 %
Alexander Waxenberger, LDW	15	3,46 %
Alexander Heilmeier, LDW	26	6,00 %
Vitus Moser, LDW	9	2,08 %
Michael Lohmayer, LDW	8	1,85 %
Karl Haslberger, LDW	24	5,54 %
Martin Obermaier, LDW	9	2,08 %
Irene Heilmeier, LDW	16	3,70 %
Leonhard Kaiser, LDW	7	1,62 %
Isolde Freundl, LDW	15	3,46 %
Hildegard Jagla, LDW	11	2,54 %
Franz Mooser, LDW	14	3,23 %
Harald Bauer, LDW	14	3,23 %
Martin Ulrich, LDW	11	2,54 %
Josef Karl Jagla, LDW	8	1,85 %
Adolf Mittermaier, LDW	8	1,85 %
Gemeinwohl	203	4,00 %
Günther Drobilitsch, Gemeinwohl	30	14,78 %
Christian Elas, Gemeinwohl	8	3,94 %
Sebastian Ernst, Gemeinwohl	18	8,87 %
Johannes Empl, Gemeinwohl	6	2,96 %
Martha Hanslmaier, Gemeinwohl	19	9,36 %
Melanie Mugler, Gemeinwohl	12	5,91 %
Robert Daumoser, Gemeinwohl	16	7,88 %
Robert Lohmayer, Gemeinwohl	8	3,94 %
Annemarie Empl, Gemeinwohl	9	4,43 %
Anton Huber, Gemeinwohl	1	0,49 %
Mario Viertel, Gemeinwohl	7	3,45 %
Vera Tafelmeier, Gemeinwohl	11	5,42 %
Stefan Irl, Gemeinwohl	6	2,96 %
Korbinian Stadler, Gemeinwohl	8	3,94 %
Alfred Mayerhofer, Gemeinwohl	9	4,43 %
Monika Stadler, Gemeinwohl	1	0,49 %
Franz Stadler, Gemeinwohl	4	1,97 %
Andreas Wimmer, Gemeinwohl	4	1,97 %
Monika Elas, Gemeinwohl	5	2,46 %
Christine Loidl, Gemeinwohl	5	2,46 %
Christa Sonnleitner, Gemeinwohl	1	0,49 %

	Anzahl	Prozent
Erich Lanzinger, Gemeinwohl	4	1,97 %
Peter Meindl, Gemeinwohl	5	2,46 %
Stefan Mugler, Gemeinwohl	6	2,96 %
TEG	268	5,28 %
Josef Wagenlechner, TEG	59	22,01 %
Christian Holbl, TEG	34	12,69 %
Bertram Arendt, TEG	38	14,18 %
Georg Glockshuber, TEG	15	5,60 %
Georg Brandl, TEG	12	4,48 %
Franz Stehbeck, TEG	3	1,12 %
Martin Gruber, TEG	3	1,12 %
Christian Hagl, TEG	8	2,99 %
Florian Rössler, TEG	3	1,12 %
Barbara Schwaiger, TEG	9	3,36 %
Markus Bauer, TEG	15	5,60 %
Martin Purainer, TEG	6	2,24 %
Hans Hagl, TEG	11	4,10 %
Martin Bauer, TEG	6	2,24 %
Christian Rössler, TEG	7	2,61 %
Helmut Greimel, TEG	6	2,24 %
Martin Meindl, TEG	8	2,99 %
Josef Mayer, TEG	2	0,75 %
Nikolaus Franzl, TEG	2	0,75 %
Thomas Dukic, TEG	7	2,61 %
Michael Blasi, TEG	3	1,12 %
Sofie Blasi, TEG	6	2,24 %
Angelika Bauer, TEG	3	1,12 %
Anton Stettner, TEG	2	0,75 %
EWG	149	2,93 %
Rudolf Angermeier, EWG	9	6,04 %
Johann Winkler, EWG	12	8,05 %
Christian Unterreitmeier, EWG	8	5,37 %
Sonja Kerscher, EWG	4	2,68 %
Peter Kerscher, EWG	1	0,67 %
Rudolf Feckl, EWG	12	8,05 %
Georg Mayer, EWG	7	4,70 %
Martin Bauer, EWG	18	12,08 %
Brigitta Bauer, EWG	9	6,04 %
Michael Feckl, EWG	4	2,68 %
Gottfried Angermeier, EWG	1	0,67 %

	Anzahl	Prozent
Lorenz Irl, EWG	3	2,01 %
Gerhard Reger, EWG	4	2,68 %
Christian Wandinger, EWG	6	4,03 %
Konrad Wandinger, EWG	10	6,71 %
Georg Marsmann, EWG	0	0,00 %
Bettina Manhart, EWG	2	1,34 %
Doris Obermaier, EWG	6	4,03 %
Alfons Kistler, EWG	0	0,00 %
Günter Kiefinger, EWG	9	6,04 %
Stefan Mayer, EWG	4	2,68 %
Thomas Feckl, EWG	4	2,68 %
Stefan Haberstetter, EWG	12	8,05 %
Bernhard Kronimus, EWG	4	2,68 %

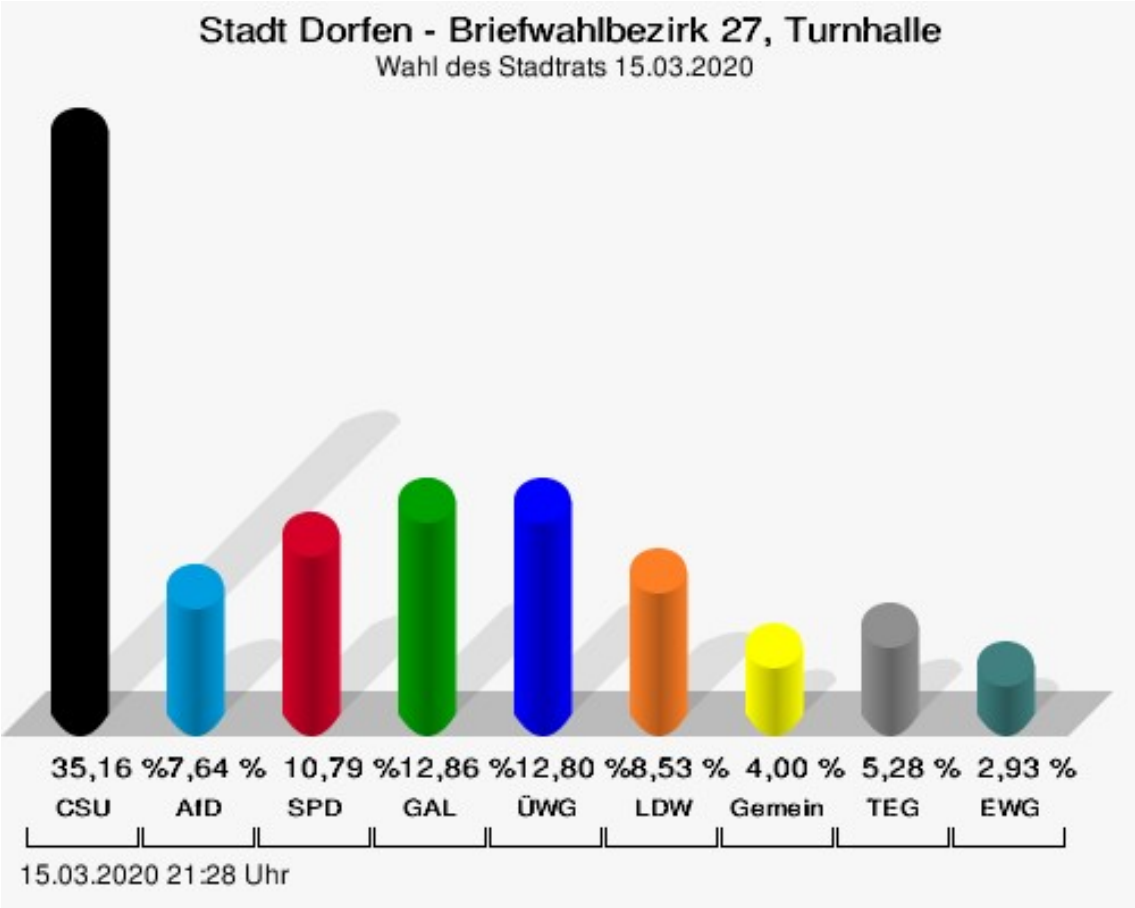

CSU = Christlich-Soziale Union in Bayern e.V.
AfD = Alternative für Deutschland
SPD = Sozialdemokratische Partei Deutschlands
GAL = Grün-Alternative Liste
ÜWG = Überparteiliche Wählergemeinschaft Dorfen
LDW = Landliste Dorfen West
Gemeinwohl = Gemeinwohl Schwindkirchen
TEG = Gemeindewahl Tegernbach
EWG = Eibacher Wählergemeinschaft

Briefwahlbezirk 28, Turnhalle

	Anzahl	Prozent
CSU	2.024	32,27 %
Heinz Grundner, CSU	228	11,26 %
Barbara Lanzinger, CSU	137	6,77 %
Michael Oberhofer, CSU	189	9,34 %
Martin Greimel, CSU	139	6,87 %
Dr. med. Ludwig Rudolf, CSU	160	7,91 %
Martin Bachmaier, CSU	126	6,23 %
Hans Baumgartner, CSU	76	3,75 %
Bernd Schmidbauer-Jucha, CSU	58	2,87 %
Anton Stimmer, CSU	90	4,45 %
Peter Hackel, CSU	71	3,51 %
Franz Faltermeier, CSU	57	2,82 %
Claudia Ostermaier, CSU	46	2,27 %
Herbert Humps, CSU	41	2,03 %
Robert Kasseckert, CSU	59	2,92 %
Lorenz Fellermayer, CSU	41	2,03 %
Sophie Ostermaier, CSU	39	1,93 %
Adrian Scharl, CSU	56	2,77 %
Sabine Berger, CSU	92	4,55 %
Hüseyin Aslan, CSU	54	2,67 %
Konrad Kokrehel, CSU	46	2,27 %
Michael Ostermaier, CSU	47	2,32 %
Andreas Schweiger, CSU	77	3,80 %
Florian Czech, CSU	30	1,48 %
Florian Schubert, CSU	65	3,21 %
AfD	168	2,68 %
Mirko Kamolz, AfD	27	16,07 %
Martin Baade, AfD	30	17,86 %
Anton Wastl, AfD	23	13,69 %
Günter Rübner, AfD	18	10,71 %
Martin Braun, AfD	11	6,55 %
Helmut Fessler, AfD	14	8,33 %
Robert Attenberger, AfD	14	8,33 %
Robin Stefani, AfD	8	4,76 %
Johannes Braun, AfD	15	8,93 %
Sebastian Melnytschuk, AfD	8	4,76 %
SPD	701	11,17 %
Simone Jell-Huber, SPD	92	13,12 %
Seppo Schmid, SPD	75	10,70 %

	Anzahl	Prozent
Michaela Meister, SPD	97	13,84 %
Heiner Müller-Ermann, SPD	127	18,12 %
Yvonne Daller, SPD	15	2,14 %
Ernst Giller, SPD	41	5,85 %
Franziska Schmid, SPD	23	3,28 %
Ben Bauer, SPD	24	3,42 %
Marianne Ehrler, SPD	22	3,14 %
Joseph Kronseder, SPD	35	4,99 %
Beate Sitte, SPD	13	1,85 %
Heinz Meister, SPD	9	1,28 %
Lara Bakac, SPD	11	1,57 %
Plamen Petrov, SPD	10	1,43 %
Birgit Schickert, SPD	6	0,86 %
Heinz Eder, SPD	8	1,14 %
Dr. med. Esther Bubel, SPD	11	1,57 %
Christoph Zauner, SPD	21	3,00 %
Dr. Inge Asendorf, SPD	11	1,57 %
Bernhard Dircks, SPD	6	0,86 %
Rajmonda, genannt Reni Wark-alla, SPD	6	0,86 %
Sebastian Unterbichler, SPD	5	0,71 %
Sandra Fischkandl, SPD	20	2,85 %
Fritz Huber, SPD	13	1,85 %
GAL	1.077	17,17 %
Ursula Frank-Mayer, GAL	114	10,58 %
Gerald Forstmaier, GAL	178	16,53 %
Tiziana Duphorn, GAL	45	4,18 %
Andreas Hartl, GAL	109	10,12 %
Susanne Streibl, GAL	63	5,85 %
Dr. Manfred Groh, GAL	59	5,48 %
Susanne Holzner, GAL	22	2,04 %
Sebastian Emehrer, GAL	41	3,81 %
Simone Empl, GAL	20	1,86 %
Michael Rott, GAL	53	4,92 %
Monika Roth-Dittlmann, GAL	30	2,79 %
Stefan Weber, GAL	38	3,53 %
Veronika Dürheim-Thalmeier, GAL	28	2,60 %
Nikolaus Westenthanner, GAL	30	2,79 %
Dr. Christin Dörr, GAL	24	2,23 %
Christian Empl, GAL	35	3,25 %

	Anzahl	Prozent
Elisabeth Füssinger, GAL	19	1,76 %
Branko Pajtler, GAL	43	3,99 %
Evi Festl, GAL	19	1,76 %
Urs Ickler, GAL	15	1,39 %
Claudia Honsberg, GAL	22	2,04 %
Norbert Schertler, GAL	17	1,58 %
Hanna Ermann, GAL	29	2,69 %
Matthias Brechter, GAL	24	2,23 %
ÜWG	888	14,16 %
Sven Krage, ÜWG	108	12,16 %
Josef Jung, ÜWG	140	15,77 %
Bianka Lanzl, ÜWG	42	4,73 %
Andreas Mangstl, ÜWG	40	4,50 %
Dominikus Gerbl, ÜWG	70	7,88 %
Stefan Eichner, ÜWG	31	3,49 %
Daniel Steinweber, ÜWG	40	4,50 %
Kilian Fischer, ÜWG	35	3,94 %
Walter Zwirglmaier, ÜWG	58	6,53 %
Stephan Hintzen, ÜWG	32	3,60 %
Florian Wurzer, ÜWG	27	3,04 %
Johann Hörmann, ÜWG	32	3,60 %
Bettina Kronseder, ÜWG	14	1,58 %
Fred Janocha, ÜWG	24	2,70 %
Martin Fischer, ÜWG	13	1,46 %
Anna Kronseder, ÜWG	18	2,03 %
Claudia Janocha, ÜWG	20	2,25 %
Stefan Schweiger, ÜWG	23	2,59 %
Peter Mühlhofer, ÜWG	13	1,46 %
Elisabeth Bauer, ÜWG	15	1,69 %
Maryse Albers, ÜWG	16	1,80 %
Martin Mannseicher, ÜWG	28	3,15 %
Achim Steiger, ÜWG	25	2,82 %
Ferdinand Zilcher, ÜWG	24	2,70 %
LDW	378	6,03 %
Martin Heilmeier, LDW	76	20,11 %
Johann Selmair, LDW	26	6,88 %
Christel Rudolph, LDW	14	3,70 %
Andrea Döllel, LDW	17	4,50 %
Sebastian Holnburger, LDW	9	2,38 %
Renate Döllel, LDW	29	7,67 %

	Anzahl	Prozent
Anton Manhart, LDW	12	3,17 %
Anton Obermaier, LDW	12	3,17 %
Johannes Selmair, LDW	9	2,38 %
Alexander Waxenberger, LDW	16	4,23 %
Alexander Heilmeier, LDW	13	3,44 %
Vitus Moser, LDW	11	2,91 %
Michael Lohmayer, LDW	15	3,97 %
Karl Haslberger, LDW	13	3,44 %
Martin Obermaier, LDW	6	1,59 %
Irene Heilmeier, LDW	9	2,38 %
Leonhard Kaiser, LDW	8	2,12 %
Isolde Freundl, LDW	16	4,23 %
Hildegard Jagla, LDW	10	2,65 %
Franz Mooser, LDW	14	3,70 %
Harald Bauer, LDW	11	2,91 %
Martin Ulrich, LDW	15	3,97 %
Josef Karl Jagla, LDW	6	1,59 %
Adolf Mittermaier, LDW	11	2,91 %
Gemeinwohl	397	6,33 %
Günther Drobilitsch, Gemeinwohl	53	13,35 %
Christian Elas, Gemeinwohl	24	6,05 %
Sebastian Ernst, Gemeinwohl	23	5,79 %
Johannes Empl, Gemeinwohl	11	2,77 %
Martha Hanslmaier, Gemeinwohl	28	7,05 %
Melanie Mugler, Gemeinwohl	15	3,78 %
Robert Daumoser, Gemeinwohl	21	5,29 %
Robert Lohmayer, Gemeinwohl	20	5,04 %
Annemarie Empl, Gemeinwohl	16	4,03 %
Anton Huber, Gemeinwohl	7	1,76 %
Mario Viertel, Gemeinwohl	13	3,27 %
Vera Tafelmeier, Gemeinwohl	16	4,03 %
Stefan Irl, Gemeinwohl	11	2,77 %
Korbinian Stadler, Gemeinwohl	22	5,54 %
Alfred Mayerhofer, Gemeinwohl	14	3,53 %
Monika Stadler, Gemeinwohl	4	1,01 %
Franz Stadler, Gemeinwohl	9	2,27 %
Andreas Wimmer, Gemeinwohl	21	5,29 %
Monika Elas, Gemeinwohl	14	3,53 %
Christine Loidl, Gemeinwohl	9	2,27 %
Christa Sonnleitner, Gemeinwohl	9	2,27 %

	Anzahl	Prozent
Erich Lanzinger, Gemeinwohl	10	2,52 %
Peter Meindl, Gemeinwohl	16	4,03 %
Stefan Mugler, Gemeinwohl	11	2,77 %
TEG	488	7,78 %
Josef Wagenlechner, TEG	79	16,19 %
Christian Holbl, TEG	48	9,84 %
Bertram Arendt, TEG	39	7,99 %
Georg Glockshuber, TEG	30	6,15 %
Georg Brandl, TEG	16	3,28 %
Franz Stehbeck, TEG	18	3,69 %
Martin Gruber, TEG	19	3,89 %
Christian Hagl, TEG	18	3,69 %
Florian Rössler, TEG	13	2,66 %
Barbara Schwaiger, TEG	16	3,28 %
Markus Bauer, TEG	10	2,05 %
Martin Purainer, TEG	21	4,30 %
Hans Hagl, TEG	10	2,05 %
Martin Bauer, TEG	15	3,07 %
Christian Rössler, TEG	26	5,33 %
Helmut Greimel, TEG	17	3,48 %
Martin Meindl, TEG	21	4,30 %
Josef Mayer, TEG	17	3,48 %
Nikolaus Franzl, TEG	13	2,66 %
Thomas Dukic, TEG	11	2,25 %
Michael Blasi, TEG	10	2,05 %
Sofie Blasi, TEG	10	2,05 %
Angelika Bauer, TEG	5	1,02 %
Anton Stettner, TEG	6	1,23 %
EWG	152	2,42 %
Rudolf Angermeier, EWG	13	8,55 %
Johann Winkler, EWG	11	7,24 %
Christian Unterreitmeier, EWG	14	9,21 %
Sonja Kerscher, EWG	4	2,63 %
Peter Kerscher, EWG	5	3,29 %
Rudolf Feckl, EWG	4	2,63 %
Georg Mayer, EWG	14	9,21 %
Martin Bauer, EWG	7	4,61 %
Brigitta Bauer, EWG	5	3,29 %
Michael Feckl, EWG	3	1,97 %
Gottfried Angermeier, EWG	1	0,66 %

	Anzahl	Prozent
Lorenz Irl, EWG	4	2,63 %
Gerhard Reger, EWG	9	5,92 %
Christian Wandinger, EWG	4	2,63 %
Konrad Wandinger, EWG	2	1,32 %
Georg Marsmann, EWG	4	2,63 %
Bettina Manhart, EWG	4	2,63 %
Doris Obermaier, EWG	1	0,66 %
Alfons Kistler, EWG	4	2,63 %
Günter Kiefinger, EWG	13	8,55 %
Stefan Mayer, EWG	1	0,66 %
Thomas Feckl, EWG	8	5,26 %
Stefan Haberstetter, EWG	13	8,55 %
Bernhard Kronimus, EWG	4	2,63 %

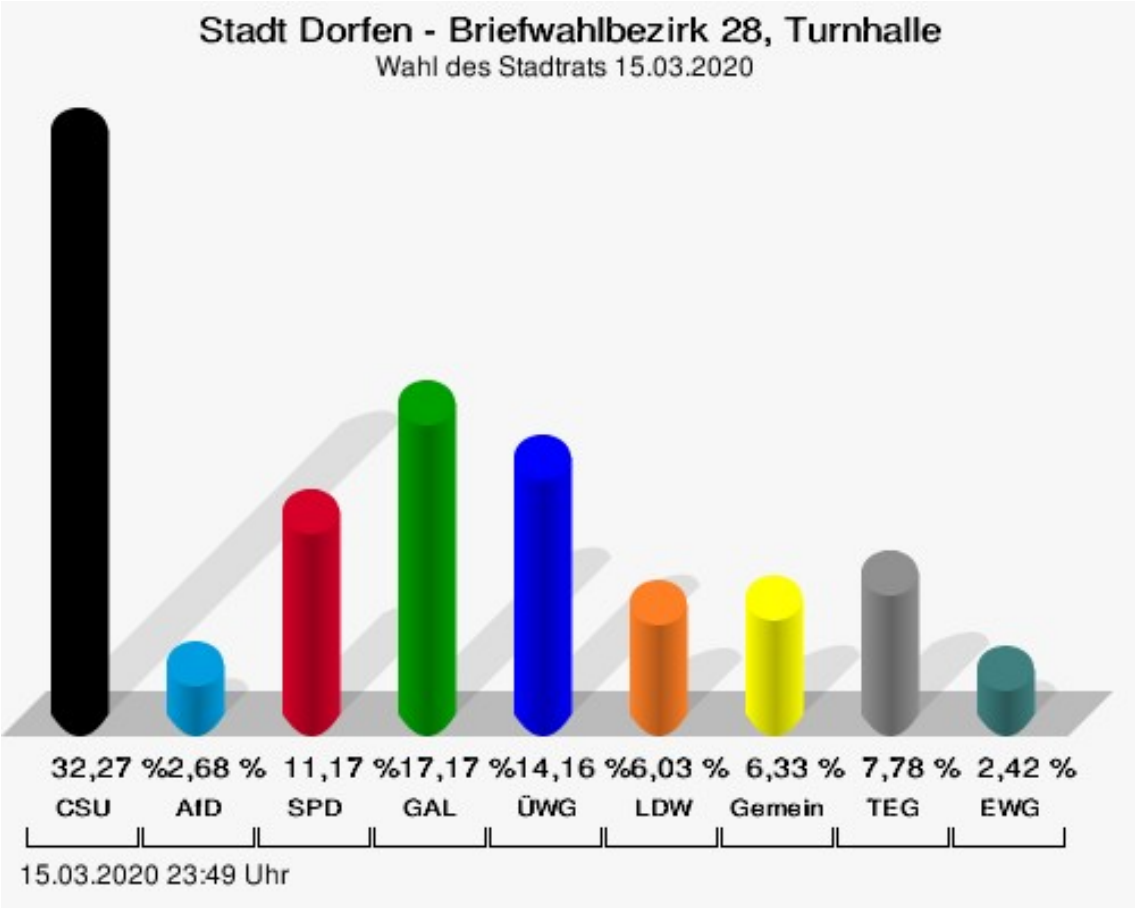

CSU = Christlich-Soziale Union in Bayern e.V.
AfD = Alternative für Deutschland
SPD = Sozialdemokratische Partei Deutschlands
GAL = Grün-Alternative Liste
ÜWG = Überparteiliche Wählergemeinschaft Dorfen
LDW = Landliste Dorfen West
Gemeinwohl = Gemeinwohl Schwindkirchen
TEG = Gemeindewahl Tegernbach
EWG = Eibacher Wählergemeinschaft

Briefwahlbezirk 29, Turnhalle

	Anzahl	Prozent
CSU	2.226	27,55 %
Heinz Grundner, CSU	292	13,12 %
Barbara Lanzinger, CSU	194	8,72 %
Michael Oberhofer, CSU	179	8,04 %
Martin Greimel, CSU	167	7,50 %
Dr. med. Ludwig Rudolf, CSU	262	11,77 %
Martin Bachmaier, CSU	98	4,40 %
Hans Baumgartner, CSU	92	4,13 %
Bernd Schmidbauer-Jucha, CSU	61	2,74 %
Anton Stimmer, CSU	95	4,27 %
Peter Hackel, CSU	74	3,32 %
Franz Faltermeier, CSU	58	2,61 %
Claudia Ostermaier, CSU	45	2,02 %
Herbert Humps, CSU	40	1,80 %
Robert Kasseckert, CSU	42	1,89 %
Lorenz Fellermayer, CSU	33	1,48 %
Sophie Ostermaier, CSU	51	2,29 %
Adrian Scharl, CSU	59	2,65 %
Sabine Berger, CSU	98	4,40 %
Hüseyin Aslan, CSU	44	1,98 %
Konrad Kokrehel, CSU	35	1,57 %
Michael Ostermaier, CSU	35	1,57 %
Andreas Schweiger, CSU	76	3,41 %
Florian Czech, CSU	28	1,26 %
Florian Schubert, CSU	68	3,05 %
AfD	297	3,68 %
Mirko Kamolz, AfD	55	18,52 %
Martin Baade, AfD	41	13,80 %
Anton Wastl, AfD	49	16,50 %
Günter Rübner, AfD	31	10,44 %
Martin Braun, AfD	28	9,43 %
Helmut Fessler, AfD	22	7,41 %
Robert Attenberger, AfD	27	9,09 %
Robin Stefani, AfD	14	4,71 %
Johannes Braun, AfD	16	5,39 %
Sebastian Melnytschuk, AfD	14	4,71 %
SPD	842	10,42 %
Simone Jell-Huber, SPD	124	14,73 %
Seppo Schmid, SPD	69	8,19 %

	Anzahl	Prozent
Michaela Meister, SPD	100	11,88 %
Heiner Müller-Ermann, SPD	143	16,98 %
Yvonne Daller, SPD	27	3,21 %
Ernst Giller, SPD	77	9,14 %
Franziska Schmid, SPD	20	2,38 %
Ben Bauer, SPD	38	4,51 %
Marianne Ehrler, SPD	25	2,97 %
Joseph Kronseder, SPD	33	3,92 %
Beate Sitte, SPD	8	0,95 %
Heinz Meister, SPD	16	1,90 %
Lara Bakac, SPD	11	1,31 %
Plamen Petrov, SPD	14	1,66 %
Birgit Schickert, SPD	9	1,07 %
Heinz Eder, SPD	11	1,31 %
Dr. med. Esther Bubel, SPD	18	2,14 %
Christoph Zauner, SPD	22	2,61 %
Dr. Inge Asendorf, SPD	13	1,54 %
Bernhard Dircks, SPD	8	0,95 %
Rajmonda, genannt Reni Wark-alla, SPD	7	0,83 %
Sebastian Unterbichler, SPD	8	0,95 %
Sandra Fischkandl, SPD	17	2,02 %
Fritz Huber, SPD	24	2,85 %
GAL	1.061	13,13 %
Ursula Frank-Mayer, GAL	106	9,99 %
Gerald Forstmaier, GAL	198	18,66 %
Tiziana Duphorn, GAL	23	2,17 %
Andreas Hartl, GAL	117	11,03 %
Susanne Streibl, GAL	47	4,43 %
Dr. Manfred Groh, GAL	59	5,56 %
Susanne Holzner, GAL	59	5,56 %
Sebastian Emehrer, GAL	34	3,20 %
Simone Empl, GAL	29	2,73 %
Michael Rott, GAL	32	3,02 %
Monika Roth-Dittlmann, GAL	25	2,36 %
Stefan Weber, GAL	32	3,02 %
Veronika Dürheim-Thalmeier, GAL	30	2,83 %
Nikolaus Westenthanner, GAL	29	2,73 %
Dr. Christin Dörr, GAL	21	1,98 %
Christian Empl, GAL	25	2,36 %

	Anzahl	Prozent
Elisabeth Füssinger, GAL	16	1,51 %
Branko Pajtler, GAL	50	4,71 %
Evi Festl, GAL	30	2,83 %
Urs Ickler, GAL	18	1,70 %
Claudia Honsberg, GAL	18	1,70 %
Norbert Schertler, GAL	10	0,94 %
Hanna Ermann, GAL	38	3,58 %
Matthias Brechter, GAL	15	1,41 %
ÜWG	1.255	15,53 %
Sven Krage, ÜWG	149	11,87 %
Josef Jung, ÜWG	173	13,78 %
Bianka Lanzl, ÜWG	55	4,38 %
Andreas Mangstl, ÜWG	67	5,34 %
Dominikus Gerbl, ÜWG	101	8,05 %
Stefan Eichner, ÜWG	40	3,19 %
Daniel Steinweber, ÜWG	37	2,95 %
Kilian Fischer, ÜWG	54	4,30 %
Walter Zwirglmaier, ÜWG	117	9,32 %
Stephan Hintzen, ÜWG	39	3,11 %
Florian Wurzer, ÜWG	22	1,75 %
Johann Hörmann, ÜWG	82	6,53 %
Bettina Kronseder, ÜWG	25	1,99 %
Fred Janocha, ÜWG	34	2,71 %
Martin Fischer, ÜWG	20	1,59 %
Anna Kronseder, ÜWG	23	1,83 %
Claudia Janocha, ÜWG	23	1,83 %
Stefan Schweiger, ÜWG	34	2,71 %
Peter Mühlhofer, ÜWG	24	1,91 %
Elisabeth Bauer, ÜWG	18	1,43 %
Maryse Albers, ÜWG	18	1,43 %
Martin Mannseicher, ÜWG	34	2,71 %
Achim Steiger, ÜWG	45	3,59 %
Ferdinand Zilcher, ÜWG	21	1,67 %
LDW	873	10,81 %
Martin Heilmeier, LDW	97	11,11 %
Johann Selmair, LDW	61	6,99 %
Christel Rudolph, LDW	41	4,70 %
Andrea Döllel, LDW	56	6,41 %
Sebastian Holnburger, LDW	17	1,95 %
Renate Döllel, LDW	56	6,41 %

	Anzahl	Prozent
Anton Manhart, LDW	15	1,72 %
Anton Obermaier, LDW	20	2,29 %
Johannes Selmair, LDW	45	5,15 %
Alexander Waxenberger, LDW	53	6,07 %
Alexander Heilmeier, LDW	35	4,01 %
Vitus Moser, LDW	25	2,86 %
Michael Lohmayer, LDW	51	5,84 %
Karl Haslberger, LDW	54	6,19 %
Martin Obermaier, LDW	17	1,95 %
Irene Heilmeier, LDW	35	4,01 %
Leonhard Kaiser, LDW	25	2,86 %
Isolde Freundl, LDW	26	2,98 %
Hildegard Jagla, LDW	22	2,52 %
Franz Mooser, LDW	28	3,21 %
Harald Bauer, LDW	30	3,44 %
Martin Ulrich, LDW	46	5,27 %
Josef Karl Jagla, LDW	9	1,03 %
Adolf Mittermaier, LDW	9	1,03 %
Gemeinwohl	477	5,90 %
Günther Drobilitsch, Gemeinwohl	78	16,35 %
Christian Elas, Gemeinwohl	24	5,03 %
Sebastian Ernst, Gemeinwohl	16	3,35 %
Johannes Empl, Gemeinwohl	13	2,73 %
Martha Hanslmaier, Gemeinwohl	19	3,98 %
Melanie Mugler, Gemeinwohl	17	3,56 %
Robert Daumoser, Gemeinwohl	37	7,76 %
Robert Lohmayer, Gemeinwohl	30	6,29 %
Annemarie Empl, Gemeinwohl	16	3,35 %
Anton Huber, Gemeinwohl	14	2,94 %
Mario Viertel, Gemeinwohl	16	3,35 %
Vera Tafelmeier, Gemeinwohl	29	6,08 %
Stefan Irl, Gemeinwohl	12	2,52 %
Korbinian Stadler, Gemeinwohl	26	5,45 %
Alfred Mayerhofer, Gemeinwohl	23	4,82 %
Monika Stadler, Gemeinwohl	13	2,73 %
Franz Stadler, Gemeinwohl	9	1,89 %
Andreas Wimmer, Gemeinwohl	21	4,40 %
Monika Elas, Gemeinwohl	5	1,05 %
Christine Loidl, Gemeinwohl	15	3,14 %
Christa Sonnleitner, Gemeinwohl	3	0,63 %

	Anzahl	Prozent
Erich Lanzinger, Gemeinwohl	4	0,84 %
Peter Meindl, Gemeinwohl	23	4,82 %
Stefan Mugler, Gemeinwohl	14	2,94 %
TEG	678	8,39 %
Josef Wagenlechner, TEG	113	16,67 %
Christian Holbl, TEG	71	10,47 %
Bertram Arendt, TEG	49	7,23 %
Georg Glockshuber, TEG	65	9,59 %
Georg Brandl, TEG	35	5,16 %
Franz Stehbeck, TEG	23	3,39 %
Martin Gruber, TEG	27	3,98 %
Christian Hagl, TEG	25	3,69 %
Florian Rössler, TEG	12	1,77 %
Barbara Schwaiger, TEG	22	3,24 %
Markus Bauer, TEG	20	2,95 %
Martin Purainer, TEG	21	3,10 %
Hans Hagl, TEG	17	2,51 %
Martin Bauer, TEG	19	2,80 %
Christian Rössler, TEG	27	3,98 %
Helmut Greimel, TEG	25	3,69 %
Martin Meindl, TEG	31	4,57 %
Josef Mayer, TEG	19	2,80 %
Nikolaus Franzl, TEG	16	2,36 %
Thomas Dukic, TEG	12	1,77 %
Michael Blasi, TEG	8	1,18 %
Sofie Blasi, TEG	9	1,33 %
Angelika Bauer, TEG	2	0,29 %
Anton Stettner, TEG	10	1,47 %
EWG	370	4,58 %
Rudolf Angermeier, EWG	28	7,57 %
Johann Winkler, EWG	17	4,59 %
Christian Unterreitmeier, EWG	13	3,51 %
Sonja Kerscher, EWG	17	4,59 %
Peter Kerscher, EWG	16	4,32 %
Rudolf Feckl, EWG	15	4,05 %
Georg Mayer, EWG	20	5,41 %
Martin Bauer, EWG	8	2,16 %
Brigitta Bauer, EWG	10	2,70 %
Michael Feckl, EWG	19	5,14 %
Gottfried Angermeier, EWG	8	2,16 %

	Anzahl	Prozent
Lorenz Irl, EWG	18	4,86 %
Gerhard Reger, EWG	18	4,86 %
Christian Wandinger, EWG	5	1,35 %
Konrad Wandinger, EWG	17	4,59 %
Georg Marsmann, EWG	8	2,16 %
Bettina Manhart, EWG	8	2,16 %
Doris Obermaier, EWG	25	6,76 %
Alfons Kistler, EWG	5	1,35 %
Günter Kiefinger, EWG	32	8,65 %
Stefan Mayer, EWG	15	4,05 %
Thomas Feckl, EWG	21	5,68 %
Stefan Haberstetter, EWG	20	5,41 %
Bernhard Kronimus, EWG	7	1,89 %

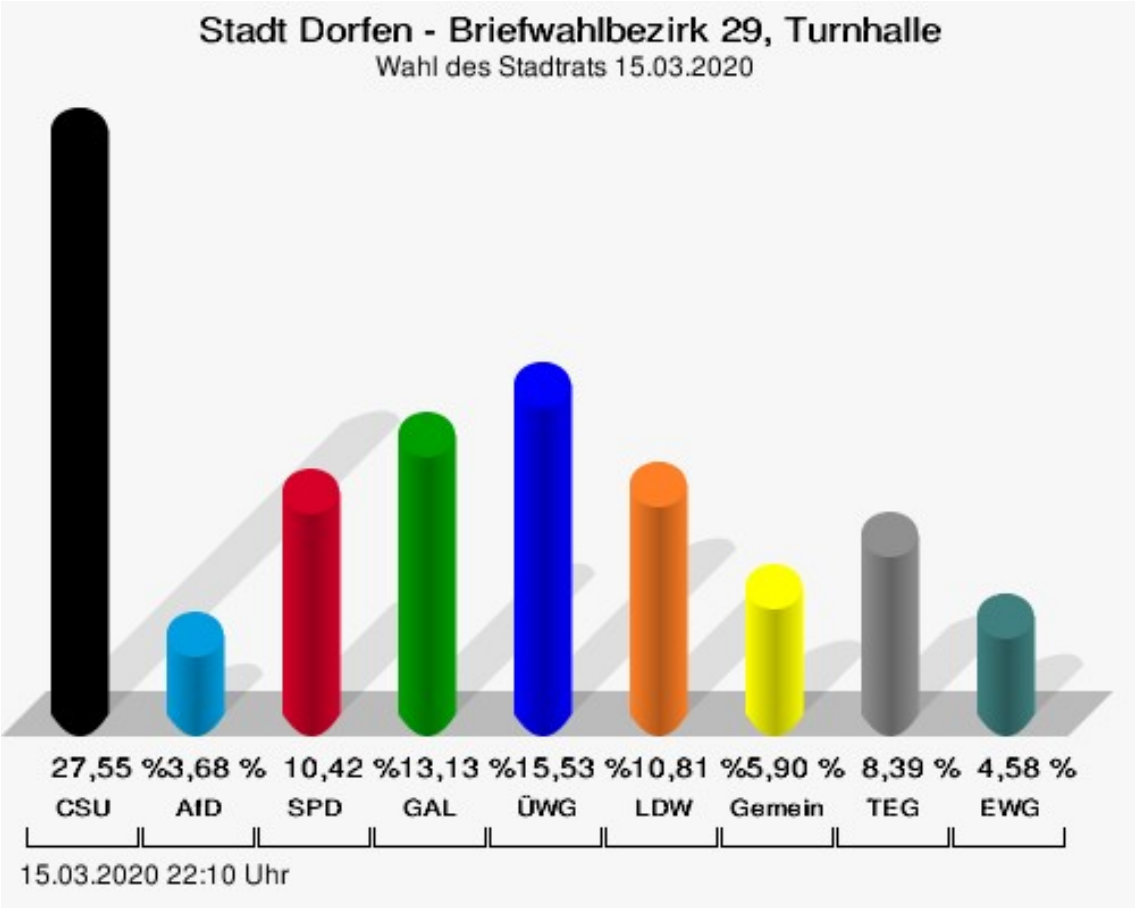

CSU = Christlich-Soziale Union in Bayern e.V.
AfD = Alternative für Deutschland
SPD = Sozialdemokratische Partei Deutschlands
GAL = Grün-Alternative Liste
ÜWG = Überparteiliche Wählergemeinschaft Dorfen
LDW = Landliste Dorfen West
Gemeinwohl = Gemeinwohl Schwindkirchen
TEG = Gemeindewahl Tegernbach
EWG = Eibacher Wählergemeinschaft

Briefwahlbezirk 30, Turnhalle

	Anzahl	Prozent
CSU	1.709	26,86 %
Heinz Grundner, CSU	228	13,34 %
Barbara Lanzinger, CSU	131	7,67 %
Michael Oberhofer, CSU	191	11,18 %
Martin Greimel, CSU	126	7,37 %
Dr. med. Ludwig Rudolf, CSU	155	9,07 %
Martin Bachmaier, CSU	76	4,45 %
Hans Baumgartner, CSU	87	5,09 %
Bernd Schmidbauer-Jucha, CSU	38	2,22 %
Anton Stimmer, CSU	75	4,39 %
Peter Hackel, CSU	48	2,81 %
Franz Faltermeier, CSU	43	2,52 %
Claudia Ostermaier, CSU	38	2,22 %
Herbert Humps, CSU	33	1,93 %
Robert Kasseckert, CSU	35	2,05 %
Lorenz Fellermayer, CSU	33	1,93 %
Sophie Ostermaier, CSU	33	1,93 %
Adrian Scharl, CSU	41	2,40 %
Sabine Berger, CSU	79	4,62 %
Hüseyin Aslan, CSU	39	2,28 %
Konrad Kokrehel, CSU	31	1,81 %
Michael Ostermaier, CSU	27	1,58 %
Andreas Schweiger, CSU	64	3,74 %
Florian Czech, CSU	25	1,46 %
Florian Schubert, CSU	33	1,93 %
AfD	247	3,88 %
Mirko Kamolz, AfD	39	15,79 %
Martin Baade, AfD	36	14,57 %
Anton Wastl, AfD	30	12,15 %
Günter Rübner, AfD	31	12,55 %
Martin Braun, AfD	30	12,15 %
Helmut Fessler, AfD	17	6,88 %
Robert Attenberger, AfD	16	6,48 %
Robin Stefani, AfD	13	5,26 %
Johannes Braun, AfD	25	10,12 %
Sebastian Melnytschuk, AfD	10	4,05 %
SPD	759	11,93 %
Simone Jell-Huber, SPD	93	12,25 %
Seppo Schmid, SPD	64	8,43 %

	Anzahl	Prozent
Michaela Meister, SPD	87	11,46 %
Heiner Müller-Ermann, SPD	115	15,15 %
Yvonne Daller, SPD	23	3,03 %
Ernst Giller, SPD	55	7,25 %
Franziska Schmid, SPD	22	2,90 %
Ben Bauer, SPD	26	3,43 %
Marianne Ehrler, SPD	27	3,56 %
Joseph Kronseder, SPD	29	3,82 %
Beate Sitte, SPD	23	3,03 %
Heinz Meister, SPD	22	2,90 %
Lara Bakac, SPD	9	1,19 %
Plamen Petrov, SPD	9	1,19 %
Birgit Schickert, SPD	11	1,45 %
Heinz Eder, SPD	13	1,71 %
Dr. med. Esther Bubel, SPD	22	2,90 %
Christoph Zauner, SPD	22	2,90 %
Dr. Inge Asendorf, SPD	17	2,24 %
Bernhard Dircks, SPD	9	1,19 %
Rajmonda, genannt Reni Wark-alla, SPD	9	1,19 %
Sebastian Unterbichler, SPD	13	1,71 %
Sandra Fischkandl, SPD	22	2,90 %
Fritz Huber, SPD	17	2,24 %
GAL	1.105	17,37 %
Ursula Frank-Mayer, GAL	120	10,86 %
Gerald Forstmaier, GAL	157	14,21 %
Tiziana Duphorn, GAL	35	3,17 %
Andreas Hartl, GAL	100	9,05 %
Susanne Streibl, GAL	40	3,62 %
Dr. Manfred Groh, GAL	31	2,81 %
Susanne Holzner, GAL	36	3,26 %
Sebastian Emehrer, GAL	47	4,25 %
Simone Empl, GAL	42	3,80 %
Michael Rott, GAL	41	3,71 %
Monika Roth-Dittlmann, GAL	34	3,08 %
Stefan Weber, GAL	35	3,17 %
Veronika Dürheim-Thalmeier, GAL	45	4,07 %
Nikolaus Westenthanner, GAL	46	4,16 %
Dr. Christin Dörr, GAL	26	2,35 %
Christian Empl, GAL	50	4,52 %

	Anzahl	Prozent
Elisabeth Füssinger, GAL	22	1,99 %
Branko Pajtler, GAL	37	3,35 %
Evi Festl, GAL	39	3,53 %
Urs Ickler, GAL	16	1,45 %
Claudia Honsberg, GAL	21	1,90 %
Norbert Schertler, GAL	16	1,45 %
Hanna Ermann, GAL	43	3,89 %
Matthias Brechter, GAL	26	2,35 %
ÜWG	683	10,73 %
Sven Krage, ÜWG	68	9,96 %
Josef Jung, ÜWG	117	17,13 %
Bianka Lanzl, ÜWG	30	4,39 %
Andreas Mangstl, ÜWG	52	7,61 %
Dominikus Gerbl, ÜWG	38	5,56 %
Stefan Eichner, ÜWG	30	4,39 %
Daniel Steinweber, ÜWG	18	2,64 %
Kilian Fischer, ÜWG	22	3,22 %
Walter Zwirglmaier, ÜWG	74	10,83 %
Stephan Hintzen, ÜWG	24	3,51 %
Florian Wurzer, ÜWG	20	2,93 %
Johann Hörmann, ÜWG	37	5,42 %
Bettina Kronseder, ÜWG	14	2,05 %
Fred Janocha, ÜWG	15	2,20 %
Martin Fischer, ÜWG	16	2,34 %
Anna Kronseder, ÜWG	12	1,76 %
Claudia Janocha, ÜWG	8	1,17 %
Stefan Schweiger, ÜWG	10	1,46 %
Peter Mühlhofer, ÜWG	14	2,05 %
Elisabeth Bauer, ÜWG	11	1,61 %
Maryse Albers, ÜWG	12	1,76 %
Martin Mannseicher, ÜWG	12	1,76 %
Achim Steiger, ÜWG	17	2,49 %
Ferdinand Zilcher, ÜWG	12	1,76 %
LDW	524	8,24 %
Martin Heilmeier, LDW	64	12,21 %
Johann Selmair, LDW	44	8,40 %
Christel Rudolph, LDW	26	4,96 %
Andrea Döllel, LDW	43	8,21 %
Sebastian Holnburger, LDW	15	2,86 %
Renate Döllel, LDW	39	7,44 %

	Anzahl	Prozent
Anton Manhart, LDW	11	2,10 %
Anton Obermaier, LDW	8	1,53 %
Johannes Selmair, LDW	16	3,05 %
Alexander Waxenberger, LDW	42	8,02 %
Alexander Heilmeier, LDW	7	1,34 %
Vitus Moser, LDW	11	2,10 %
Michael Lohmayer, LDW	56	10,69 %
Karl Haslberger, LDW	22	4,20 %
Martin Obermaier, LDW	11	2,10 %
Irene Heilmeier, LDW	16	3,05 %
Leonhard Kaiser, LDW	19	3,63 %
Isolde Freundl, LDW	10	1,91 %
Hildegard Jagla, LDW	12	2,29 %
Franz Mooser, LDW	22	4,20 %
Harald Bauer, LDW	7	1,34 %
Martin Ulrich, LDW	13	2,48 %
Josef Karl Jagla, LDW	6	1,15 %
Adolf Mittermaier, LDW	4	0,76 %
Gemeinwohl	394	6,19 %
Günther Drobilitsch, Gemeinwohl	68	17,26 %
Christian Elas, Gemeinwohl	31	7,87 %
Sebastian Ernst, Gemeinwohl	19	4,82 %
Johannes Empl, Gemeinwohl	11	2,79 %
Martha Hanslmaier, Gemeinwohl	30	7,61 %
Melanie Mugler, Gemeinwohl	10	2,54 %
Robert Daumoser, Gemeinwohl	19	4,82 %
Robert Lohmayer, Gemeinwohl	19	4,82 %
Annemarie Empl, Gemeinwohl	24	6,09 %
Anton Huber, Gemeinwohl	6	1,52 %
Mario Viertel, Gemeinwohl	13	3,30 %
Vera Tafelmeier, Gemeinwohl	18	4,57 %
Stefan Irl, Gemeinwohl	12	3,05 %
Korbinian Stadler, Gemeinwohl	17	4,31 %
Alfred Mayerhofer, Gemeinwohl	8	2,03 %
Monika Stadler, Gemeinwohl	9	2,28 %
Franz Stadler, Gemeinwohl	6	1,52 %
Andreas Wimmer, Gemeinwohl	9	2,28 %
Monika Elas, Gemeinwohl	9	2,28 %
Christine Loidl, Gemeinwohl	18	4,57 %
Christa Sonnleitner, Gemeinwohl	6	1,52 %

	Anzahl	Prozent
Erich Lanzinger, Gemeinwohl	12	3,05 %
Peter Meindl, Gemeinwohl	8	2,03 %
Stefan Mugler, Gemeinwohl	12	3,05 %
TEG	490	7,70 %
Josef Wagenlechner, TEG	56	11,43 %
Christian Holbl, TEG	43	8,78 %
Bertram Arendt, TEG	35	7,14 %
Georg Glockshuber, TEG	36	7,35 %
Georg Brandl, TEG	32	6,53 %
Franz Stehbeck, TEG	13	2,65 %
Martin Gruber, TEG	21	4,29 %
Christian Hagl, TEG	28	5,71 %
Florian Rössler, TEG	8	1,63 %
Barbara Schwaiger, TEG	21	4,29 %
Markus Bauer, TEG	11	2,24 %
Martin Purainer, TEG	19	3,88 %
Hans Hagl, TEG	18	3,67 %
Martin Bauer, TEG	8	1,63 %
Christian Rössler, TEG	17	3,47 %
Helmut Greimel, TEG	21	4,29 %
Martin Meindl, TEG	21	4,29 %
Josef Mayer, TEG	10	2,04 %
Nikolaus Franzl, TEG	14	2,86 %
Thomas Dukic, TEG	11	2,24 %
Michael Blasi, TEG	18	3,67 %
Sofie Blasi, TEG	14	2,86 %
Angelika Bauer, TEG	7	1,43 %
Anton Stettner, TEG	8	1,63 %
EWG	452	7,10 %
Rudolf Angermeier, EWG	45	9,96 %
Johann Winkler, EWG	36	7,96 %
Christian Unterreitmeier, EWG	20	4,42 %
Sonja Kerscher, EWG	13	2,88 %
Peter Kerscher, EWG	23	5,09 %
Rudolf Feckl, EWG	10	2,21 %
Georg Mayer, EWG	24	5,31 %
Martin Bauer, EWG	12	2,65 %
Brigitta Bauer, EWG	18	3,98 %
Michael Feckl, EWG	23	5,09 %
Gottfried Angermeier, EWG	20	4,42 %

	Anzahl	Prozent
Lorenz Irl, EWG	17	3,76 %
Gerhard Reger, EWG	18	3,98 %
Christian Wandinger, EWG	17	3,76 %
Konrad Wandinger, EWG	13	2,88 %
Georg Marsmann, EWG	9	1,99 %
Bettina Manhart, EWG	18	3,98 %
Doris Obermaier, EWG	8	1,77 %
Alfons Kistler, EWG	16	3,54 %
Günter Kiefinger, EWG	14	3,10 %
Stefan Mayer, EWG	10	2,21 %
Thomas Feckl, EWG	28	6,19 %
Stefan Haberstetter, EWG	31	6,86 %
Bernhard Kronimus, EWG	9	1,99 %

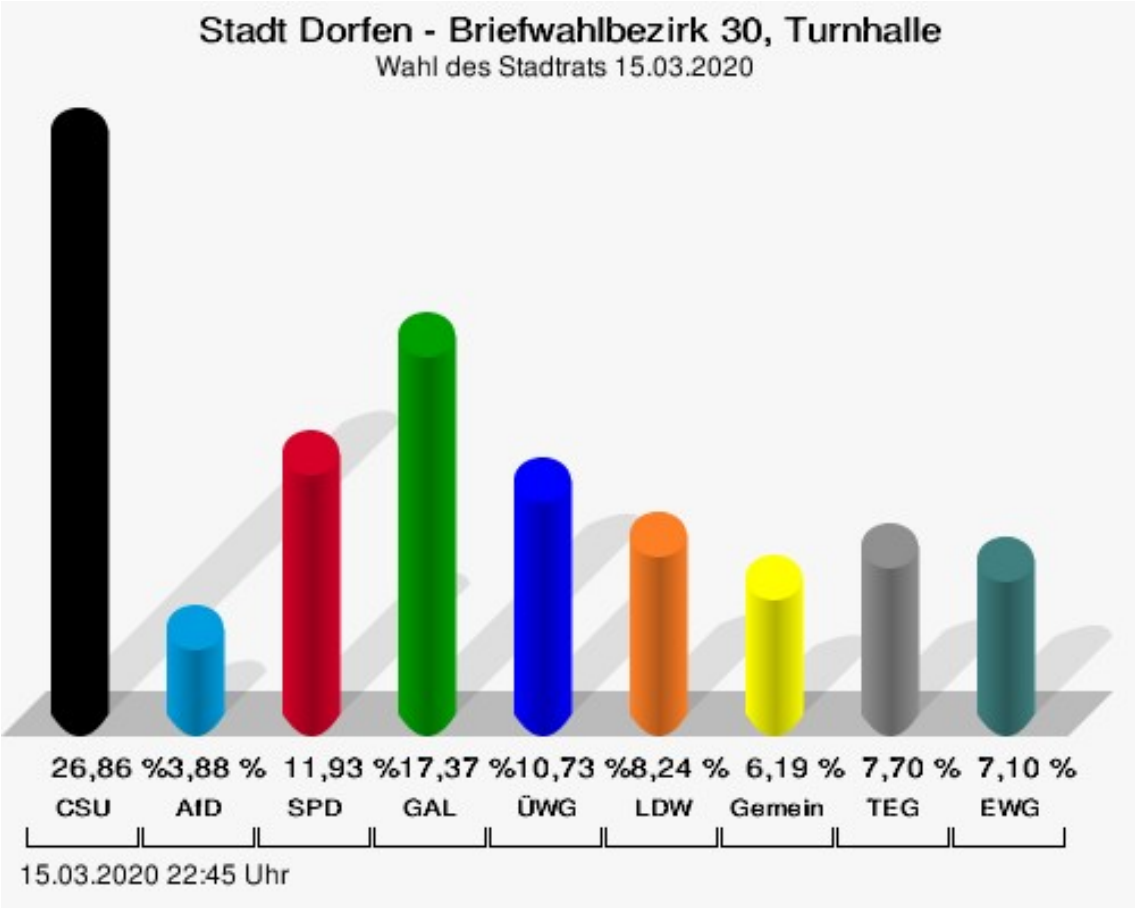

CSU = Christlich-Soziale Union in Bayern e.V.
AfD = Alternative für Deutschland
SPD = Sozialdemokratische Partei Deutschlands
GAL = Grün-Alternative Liste
ÜWG = Überparteiliche Wählergemeinschaft Dorfen
LDW = Landliste Dorfen West
Gemeinwohl = Gemeinwohl Schwindkirchen
TEG = Gemeindewahl Tegernbach
EWG = Eibacher Wählergemeinschaft

Briefwahlbezirk 31, Turnhalle

	Anzahl	Prozent
CSU	1.469	23,85 %
Heinz Grundner, CSU	173	11,78 %
Barbara Lanzinger, CSU	93	6,33 %
Michael Oberhofer, CSU	143	9,73 %
Martin Greimel, CSU	117	7,96 %
Dr. med. Ludwig Rudolf, CSU	120	8,17 %
Martin Bachmaier, CSU	97	6,60 %
Hans Baumgartner, CSU	56	3,81 %
Bernd Schmidbauer-Jucha, CSU	27	1,84 %
Anton Stimmer, CSU	71	4,83 %
Peter Hackel, CSU	49	3,34 %
Franz Faltermeier, CSU	44	3,00 %
Claudia Ostermaier, CSU	49	3,34 %
Herbert Humps, CSU	27	1,84 %
Robert Kasseckert, CSU	32	2,18 %
Lorenz Fellermayer, CSU	21	1,43 %
Sophie Ostermaier, CSU	29	1,97 %
Adrian Scharl, CSU	46	3,13 %
Sabine Berger, CSU	89	6,06 %
Hüseyin Aslan, CSU	30	2,04 %
Konrad Kokrehel, CSU	20	1,36 %
Michael Ostermaier, CSU	28	1,91 %
Andreas Schweiger, CSU	42	2,86 %
Florian Czech, CSU	24	1,63 %
Florian Schubert, CSU	42	2,86 %
AfD	312	5,06 %
Mirko Kamolz, AfD	53	16,99 %
Martin Baade, AfD	53	16,99 %
Anton Wastl, AfD	53	16,99 %
Günter Rübner, AfD	39	12,50 %
Martin Braun, AfD	28	8,97 %
Helmut Fessler, AfD	21	6,73 %
Robert Attenberger, AfD	14	4,49 %
Robin Stefani, AfD	17	5,45 %
Johannes Braun, AfD	20	6,41 %
Sebastian Melnytschuk, AfD	14	4,49 %
SPD	583	9,46 %
Simone Jell-Huber, SPD	94	16,12 %
Seppo Schmid, SPD	67	11,49 %

	Anzahl	Prozent
Michaela Meister, SPD	49	8,40 %
Heiner Müller-Ermann, SPD	83	14,24 %
Yvonne Daller, SPD	24	4,12 %
Ernst Giller, SPD	37	6,35 %
Franziska Schmid, SPD	22	3,77 %
Ben Bauer, SPD	13	2,23 %
Marianne Ehrler, SPD	9	1,54 %
Joseph Kronseder, SPD	33	5,66 %
Beate Sitte, SPD	9	1,54 %
Heinz Meister, SPD	10	1,72 %
Lara Bakac, SPD	10	1,72 %
Plamen Petrov, SPD	9	1,54 %
Birgit Schickert, SPD	11	1,89 %
Heinz Eder, SPD	5	0,86 %
Dr. med. Esther Bubel, SPD	13	2,23 %
Christoph Zauner, SPD	19	3,26 %
Dr. Inge Asendorf, SPD	13	2,23 %
Bernhard Dircks, SPD	7	1,20 %
Rajmonda, genannt Reni Wark-alla, SPD	4	0,69 %
Sebastian Unterbichler, SPD	5	0,86 %
Sandra Fischkandl, SPD	30	5,15 %
Fritz Huber, SPD	7	1,20 %
GAL	985	15,99 %
Ursula Frank-Mayer, GAL	84	8,53 %
Gerald Forstmaier, GAL	135	13,71 %
Tiziana Duphorn, GAL	31	3,15 %
Andreas Hartl, GAL	93	9,44 %
Susanne Streibl, GAL	41	4,16 %
Dr. Manfred Groh, GAL	46	4,67 %
Susanne Holzner, GAL	30	3,05 %
Sebastian Emehrer, GAL	48	4,87 %
Simone Empl, GAL	41	4,16 %
Michael Rott, GAL	46	4,67 %
Monika Roth-Dittlmann, GAL	29	2,94 %
Stefan Weber, GAL	38	3,86 %
Veronika Dürheim-Thalmeier, GAL	37	3,76 %
Nikolaus Westenthanner, GAL	37	3,76 %
Dr. Christin Dörr, GAL	27	2,74 %
Christian Empl, GAL	46	4,67 %

	Anzahl	Prozent
Elisabeth Füssinger, GAL	30	3,05 %
Branko Pajtler, GAL	36	3,65 %
Evi Festl, GAL	18	1,83 %
Urs Ickler, GAL	16	1,62 %
Claudia Honsberg, GAL	16	1,62 %
Norbert Schertler, GAL	19	1,93 %
Hanna Ermann, GAL	25	2,54 %
Matthias Brechter, GAL	16	1,62 %
ÜWG	730	11,85 %
Sven Krage, ÜWG	104	14,25 %
Josef Jung, ÜWG	94	12,88 %
Bianka Lanzl, ÜWG	29	3,97 %
Andreas Mangstl, ÜWG	37	5,07 %
Dominikus Gerbl, ÜWG	34	4,66 %
Stefan Eichner, ÜWG	16	2,19 %
Daniel Steinweber, ÜWG	21	2,88 %
Kilian Fischer, ÜWG	44	6,03 %
Walter Zwirglmaier, ÜWG	54	7,40 %
Stephan Hintzen, ÜWG	21	2,88 %
Florian Wurzer, ÜWG	22	3,01 %
Johann Hörmann, ÜWG	36	4,93 %
Bettina Kronseder, ÜWG	26	3,56 %
Fred Janocha, ÜWG	14	1,92 %
Martin Fischer, ÜWG	25	3,42 %
Anna Kronseder, ÜWG	15	2,05 %
Claudia Janocha, ÜWG	14	1,92 %
Stefan Schweiger, ÜWG	12	1,64 %
Peter Mühlhofer, ÜWG	7	0,96 %
Elisabeth Bauer, ÜWG	10	1,37 %
Maryse Albers, ÜWG	15	2,05 %
Martin Mannseicher, ÜWG	31	4,25 %
Achim Steiger, ÜWG	24	3,29 %
Ferdinand Zilcher, ÜWG	25	3,42 %
LDW	593	9,63 %
Martin Heilmeier, LDW	79	13,32 %
Johann Selmair, LDW	63	10,62 %
Christel Rudolph, LDW	20	3,37 %
Andrea Döllel, LDW	39	6,58 %
Sebastian Holnburger, LDW	16	2,70 %
Renate Döllel, LDW	55	9,27 %

	Anzahl	Prozent
Anton Manhart, LDW	7	1,18 %
Anton Obermaier, LDW	6	1,01 %
Johannes Selmair, LDW	31	5,23 %
Alexander Waxenberger, LDW	23	3,88 %
Alexander Heilmeier, LDW	11	1,85 %
Vitus Moser, LDW	21	3,54 %
Michael Lohmayer, LDW	42	7,08 %
Karl Haslberger, LDW	27	4,55 %
Martin Obermaier, LDW	9	1,52 %
Irene Heilmeier, LDW	19	3,20 %
Leonhard Kaiser, LDW	16	2,70 %
Isolde Freundl, LDW	23	3,88 %
Hildegard Jagla, LDW	17	2,87 %
Franz Mooser, LDW	19	3,20 %
Harald Bauer, LDW	10	1,69 %
Martin Ulrich, LDW	23	3,88 %
Josef Karl Jagla, LDW	14	2,36 %
Adolf Mittermaier, LDW	3	0,51 %
Gemeinwohl	469	7,61 %
Günther Drobilitsch, Gemeinwohl	76	16,20 %
Christian Elas, Gemeinwohl	21	4,48 %
Sebastian Ernst, Gemeinwohl	20	4,26 %
Johannes Empl, Gemeinwohl	16	3,41 %
Martha Hanslmaier, Gemeinwohl	24	5,12 %
Melanie Mugler, Gemeinwohl	9	1,92 %
Robert Daumoser, Gemeinwohl	32	6,82 %
Robert Lohmayer, Gemeinwohl	21	4,48 %
Annemarie Empl, Gemeinwohl	27	5,76 %
Anton Huber, Gemeinwohl	10	2,13 %
Mario Viertel, Gemeinwohl	9	1,92 %
Vera Tafelmeier, Gemeinwohl	13	2,77 %
Stefan Irl, Gemeinwohl	26	5,54 %
Korbinian Stadler, Gemeinwohl	17	3,62 %
Alfred Mayerhofer, Gemeinwohl	20	4,26 %
Monika Stadler, Gemeinwohl	5	1,07 %
Franz Stadler, Gemeinwohl	16	3,41 %
Andreas Wimmer, Gemeinwohl	19	4,05 %
Monika Elas, Gemeinwohl	7	1,49 %
Christine Loidl, Gemeinwohl	14	2,99 %
Christa Sonnleitner, Gemeinwohl	12	2,56 %

	Anzahl	Prozent
Erich Lanzinger, Gemeinwohl	14	2,99 %
Peter Meindl, Gemeinwohl	20	4,26 %
Stefan Mugler, Gemeinwohl	21	4,48 %
TEG	643	10,44 %
Josef Wagenlechner, TEG	86	13,37 %
Christian Holbl, TEG	59	9,18 %
Bertram Arendt, TEG	47	7,31 %
Georg Glockshuber, TEG	41	6,38 %
Georg Brandl, TEG	36	5,60 %
Franz Stehbeck, TEG	13	2,02 %
Martin Gruber, TEG	29	4,51 %
Christian Hagl, TEG	39	6,07 %
Florian Rössler, TEG	7	1,09 %
Barbara Schwaiger, TEG	16	2,49 %
Markus Bauer, TEG	12	1,87 %
Martin Purainer, TEG	24	3,73 %
Hans Hagl, TEG	13	2,02 %
Martin Bauer, TEG	6	0,93 %
Christian Rössler, TEG	33	5,13 %
Helmut Greimel, TEG	30	4,67 %
Martin Meindl, TEG	36	5,60 %
Josef Mayer, TEG	16	2,49 %
Nikolaus Franzl, TEG	31	4,82 %
Thomas Dukic, TEG	11	1,71 %
Michael Blasi, TEG	22	3,42 %
Sofie Blasi, TEG	14	2,18 %
Angelika Bauer, TEG	6	0,93 %
Anton Stettner, TEG	16	2,49 %
EWG	376	6,10 %
Rudolf Angermeier, EWG	43	11,44 %
Johann Winkler, EWG	24	6,38 %
Christian Unterreitmeier, EWG	17	4,52 %
Sonja Kerscher, EWG	11	2,93 %
Peter Kerscher, EWG	17	4,52 %
Rudolf Feckl, EWG	14	3,72 %
Georg Mayer, EWG	12	3,19 %
Martin Bauer, EWG	19	5,05 %
Brigitta Bauer, EWG	17	4,52 %
Michael Feckl, EWG	19	5,05 %
Gottfried Angermeier, EWG	10	2,66 %

	Anzahl	Prozent
Lorenz Irl, EWG	10	2,66 %
Gerhard Reger, EWG	22	5,85 %
Christian Wandinger, EWG	13	3,46 %
Konrad Wandinger, EWG	12	3,19 %
Georg Marsmann, EWG	12	3,19 %
Bettina Manhart, EWG	8	2,13 %
Doris Obermaier, EWG	7	1,86 %
Alfons Kistler, EWG	9	2,39 %
Günter Kiefinger, EWG	17	4,52 %
Stefan Mayer, EWG	21	5,59 %
Thomas Feckl, EWG	10	2,66 %
Stefan Haberstetter, EWG	20	5,32 %
Bernhard Kronimus, EWG	12	3,19 %

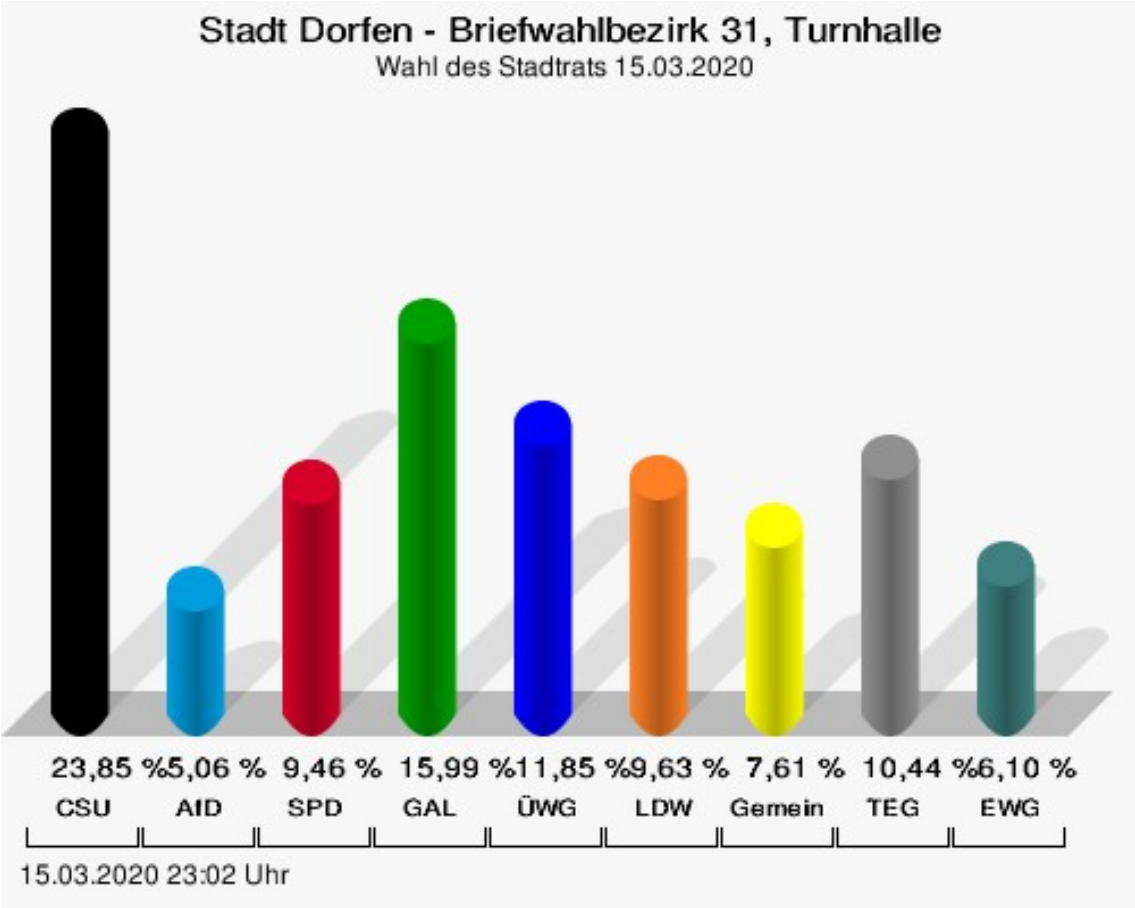

CSU = Christlich-Soziale Union in Bayern e.V.
AfD = Alternative für Deutschland
SPD = Sozialdemokratische Partei Deutschlands
GAL = Grün-Alternative Liste
ÜWG = Überparteiliche Wählergemeinschaft Dorfen
LDW = Landliste Dorfen West
Gemeinwohl = Gemeinwohl Schwindkirchen
TEG = Gemeindewahl Tegernbach
EWG = Eibacher Wählergemeinschaft

Briefwahlbezirk 32, Turnhalle

	Anzahl	Prozent
CSU	1.598	26,01 %
Heinz Grundner, CSU	198	12,39 %
Barbara Lanzinger, CSU	129	8,07 %
Michael Oberhofer, CSU	175	10,95 %
Martin Greimel, CSU	125	7,82 %
Dr. med. Ludwig Rudolf, CSU	150	9,39 %
Martin Bachmaier, CSU	108	6,76 %
Hans Baumgartner, CSU	46	2,88 %
Bernd Schmidbauer-Jucha, CSU	41	2,57 %
Anton Stimmer, CSU	82	5,13 %
Peter Hackel, CSU	45	2,82 %
Franz Faltermeier, CSU	54	3,38 %
Claudia Ostermaier, CSU	45	2,82 %
Herbert Humps, CSU	25	1,56 %
Robert Kasseckert, CSU	28	1,75 %
Lorenz Fellermayer, CSU	31	1,94 %
Sophie Ostermaier, CSU	33	2,07 %
Adrian Scharl, CSU	40	2,50 %
Sabine Berger, CSU	61	3,82 %
Hüseyin Aslan, CSU	29	1,81 %
Konrad Kokrehel, CSU	22	1,38 %
Michael Ostermaier, CSU	20	1,25 %
Andreas Schweiger, CSU	50	3,13 %
Florian Czech, CSU	19	1,19 %
Florian Schubert, CSU	42	2,63 %
AfD	173	2,82 %
Mirko Kamolz, AfD	33	19,08 %
Martin Baade, AfD	34	19,65 %
Anton Wastl, AfD	27	15,61 %
Günter Rübner, AfD	21	12,14 %
Martin Braun, AfD	11	6,36 %
Helmut Fessler, AfD	8	4,62 %
Robert Attenberger, AfD	12	6,94 %
Robin Stefani, AfD	10	5,78 %
Johannes Braun, AfD	9	5,20 %
Sebastian Melnytschuk, AfD	8	4,62 %
SPD	700	11,39 %
Simone Jell-Huber, SPD	123	17,57 %
Seppo Schmid, SPD	64	9,14 %

	Anzahl	Prozent
Michaela Meister, SPD	68	9,71 %
Heiner Müller-Ermann, SPD	116	16,57 %
Yvonne Daller, SPD	20	2,86 %
Ernst Giller, SPD	56	8,00 %
Franziska Schmid, SPD	21	3,00 %
Ben Bauer, SPD	13	1,86 %
Marianne Ehrler, SPD	12	1,71 %
Joseph Kronseder, SPD	29	4,14 %
Beate Sitte, SPD	13	1,86 %
Heinz Meister, SPD	14	2,00 %
Lara Bakac, SPD	9	1,29 %
Plamen Petrov, SPD	10	1,43 %
Birgit Schickert, SPD	9	1,29 %
Heinz Eder, SPD	7	1,00 %
Dr. med. Esther Bubel, SPD	14	2,00 %
Christoph Zauner, SPD	41	5,86 %
Dr. Inge Asendorf, SPD	7	1,00 %
Bernhard Dircks, SPD	8	1,14 %
Rajmonda, genannt Reni Wark-alla, SPD	7	1,00 %
Sebastian Unterbichler, SPD	10	1,43 %
Sandra Fischkandl, SPD	19	2,71 %
Fritz Huber, SPD	10	1,43 %
GAL	1.011	16,46 %
Ursula Frank-Mayer, GAL	110	10,88 %
Gerald Forstmaier, GAL	169	16,72 %
Tiziana Duphorn, GAL	28	2,77 %
Andreas Hartl, GAL	102	10,09 %
Susanne Streibl, GAL	34	3,36 %
Dr. Manfred Groh, GAL	31	3,07 %
Susanne Holzner, GAL	32	3,17 %
Sebastian Emehrer, GAL	38	3,76 %
Simone Empl, GAL	32	3,17 %
Michael Rott, GAL	25	2,47 %
Monika Roth-Dittlmann, GAL	39	3,86 %
Stefan Weber, GAL	37	3,66 %
Veronika Dürheim-Thalmeier, GAL	32	3,17 %
Nikolaus Westenthanner, GAL	49	4,85 %
Dr. Christin Dörr, GAL	20	1,98 %
Christian Empl, GAL	29	2,87 %

	Anzahl	Prozent
Elisabeth Füssinger, GAL	14	1,38 %
Branko Pajtler, GAL	49	4,85 %
Evi Festl, GAL	29	2,87 %
Urs Ickler, GAL	28	2,77 %
Claudia Honsberg, GAL	21	2,08 %
Norbert Schertler, GAL	16	1,58 %
Hanna Ermann, GAL	30	2,97 %
Matthias Brechter, GAL	17	1,68 %
ÜWG	672	10,94 %
Sven Krage, ÜWG	82	12,20 %
Josef Jung, ÜWG	109	16,22 %
Bianka Lanzl, ÜWG	39	5,80 %
Andreas Mangstl, ÜWG	28	4,17 %
Dominikus Gerbl, ÜWG	47	6,99 %
Stefan Eichner, ÜWG	20	2,98 %
Daniel Steinweber, ÜWG	18	2,68 %
Kilian Fischer, ÜWG	31	4,61 %
Walter Zwirglmaier, ÜWG	87	12,95 %
Stephan Hintzen, ÜWG	13	1,93 %
Florian Wurzer, ÜWG	16	2,38 %
Johann Hörmann, ÜWG	26	3,87 %
Bettina Kronseder, ÜWG	17	2,53 %
Fred Janocha, ÜWG	12	1,79 %
Martin Fischer, ÜWG	14	2,08 %
Anna Kronseder, ÜWG	15	2,23 %
Claudia Janocha, ÜWG	9	1,34 %
Stefan Schweiger, ÜWG	18	2,68 %
Peter Mühlhofer, ÜWG	9	1,34 %
Elisabeth Bauer, ÜWG	8	1,19 %
Maryse Albers, ÜWG	14	2,08 %
Martin Mannseicher, ÜWG	16	2,38 %
Achim Steiger, ÜWG	16	2,38 %
Ferdinand Zilcher, ÜWG	8	1,19 %
LDW	754	12,27 %
Martin Heilmeier, LDW	101	13,40 %
Johann Selmair, LDW	62	8,22 %
Christel Rudolph, LDW	29	3,85 %
Andrea Döllel, LDW	47	6,23 %
Sebastian Holnburger, LDW	28	3,71 %
Renate Döllel, LDW	55	7,29 %

	Anzahl	Prozent
Anton Manhart, LDW	17	2,25 %
Anton Obermaier, LDW	19	2,52 %
Johannes Selmair, LDW	27	3,58 %
Alexander Waxenberger, LDW	30	3,98 %
Alexander Heilmeier, LDW	41	5,44 %
Vitus Moser, LDW	27	3,58 %
Michael Lohmayer, LDW	31	4,11 %
Karl Haslberger, LDW	28	3,71 %
Martin Obermaier, LDW	21	2,79 %
Irene Heilmeier, LDW	31	4,11 %
Leonhard Kaiser, LDW	16	2,12 %
Isolde Freundl, LDW	18	2,39 %
Hildegard Jagla, LDW	15	1,99 %
Franz Mooser, LDW	27	3,58 %
Harald Bauer, LDW	30	3,98 %
Martin Ulrich, LDW	28	3,71 %
Josef Karl Jagla, LDW	12	1,59 %
Adolf Mittermaier, LDW	14	1,86 %
Gemeinwohl	395	6,43 %
Günther Drobilitsch, Gemeinwohl	51	12,91 %
Christian Elas, Gemeinwohl	23	5,82 %
Sebastian Ernst, Gemeinwohl	23	5,82 %
Johannes Empl, Gemeinwohl	19	4,81 %
Martha Hanslmaier, Gemeinwohl	8	2,03 %
Melanie Mugler, Gemeinwohl	8	2,03 %
Robert Daumoser, Gemeinwohl	18	4,56 %
Robert Lohmayer, Gemeinwohl	16	4,05 %
Annemarie Empl, Gemeinwohl	22	5,57 %
Anton Huber, Gemeinwohl	12	3,04 %
Mario Viertel, Gemeinwohl	14	3,54 %
Vera Tafelmeier, Gemeinwohl	15	3,80 %
Stefan Irl, Gemeinwohl	21	5,32 %
Korbinian Stadler, Gemeinwohl	19	4,81 %
Alfred Mayerhofer, Gemeinwohl	12	3,04 %
Monika Stadler, Gemeinwohl	17	4,30 %
Franz Stadler, Gemeinwohl	15	3,80 %
Andreas Wimmer, Gemeinwohl	11	2,78 %
Monika Elas, Gemeinwohl	12	3,04 %
Christine Loidl, Gemeinwohl	14	3,54 %
Christa Sonnleitner, Gemeinwohl	8	2,03 %

	Anzahl	Prozent
Erich Lanzinger, Gemeinwohl	9	2,28 %
Peter Meindl, Gemeinwohl	16	4,05 %
Stefan Mugler, Gemeinwohl	12	3,04 %
TEG	531	8,64 %
Josef Wagenlechner, TEG	50	9,42 %
Christian Holbl, TEG	50	9,42 %
Bertram Arendt, TEG	41	7,72 %
Georg Glockshuber, TEG	47	8,85 %
Georg Brandl, TEG	21	3,95 %
Franz Stehbeck, TEG	15	2,82 %
Martin Gruber, TEG	15	2,82 %
Christian Hagl, TEG	23	4,33 %
Florian Rössler, TEG	14	2,64 %
Barbara Schwaiger, TEG	37	6,97 %
Markus Bauer, TEG	13	2,45 %
Martin Purainer, TEG	24	4,52 %
Hans Hagl, TEG	6	1,13 %
Martin Bauer, TEG	7	1,32 %
Christian Rössler, TEG	30	5,65 %
Helmut Greimel, TEG	11	2,07 %
Martin Meindl, TEG	29	5,46 %
Josef Mayer, TEG	11	2,07 %
Nikolaus Franzl, TEG	5	0,94 %
Thomas Dukic, TEG	15	2,82 %
Michael Blasi, TEG	27	5,08 %
Sofie Blasi, TEG	13	2,45 %
Angelika Bauer, TEG	3	0,56 %
Anton Stettner, TEG	24	4,52 %
EWG	310	5,05 %
Rudolf Angermeier, EWG	22	7,10 %
Johann Winkler, EWG	24	7,74 %
Christian Unterreitmeier, EWG	17	5,48 %
Sonja Kerscher, EWG	12	3,87 %
Peter Kerscher, EWG	14	4,52 %
Rudolf Feckl, EWG	9	2,90 %
Georg Mayer, EWG	11	3,55 %
Martin Bauer, EWG	9	2,90 %
Brigitta Bauer, EWG	12	3,87 %
Michael Feckl, EWG	11	3,55 %
Gottfried Angermeier, EWG	11	3,55 %

	Anzahl	Prozent
Lorenz Irl, EWG	19	6,13 %
Gerhard Reger, EWG	19	6,13 %
Christian Wandinger, EWG	17	5,48 %
Konrad Wandinger, EWG	6	1,94 %
Georg Marsmann, EWG	11	3,55 %
Bettina Manhart, EWG	17	5,48 %
Doris Obermaier, EWG	6	1,94 %
Alfons Kistler, EWG	12	3,87 %
Günter Kiefinger, EWG	19	6,13 %
Stefan Mayer, EWG	2	0,65 %
Thomas Feckl, EWG	10	3,23 %
Stefan Haberstetter, EWG	14	4,52 %
Bernhard Kronimus, EWG	6	1,94 %

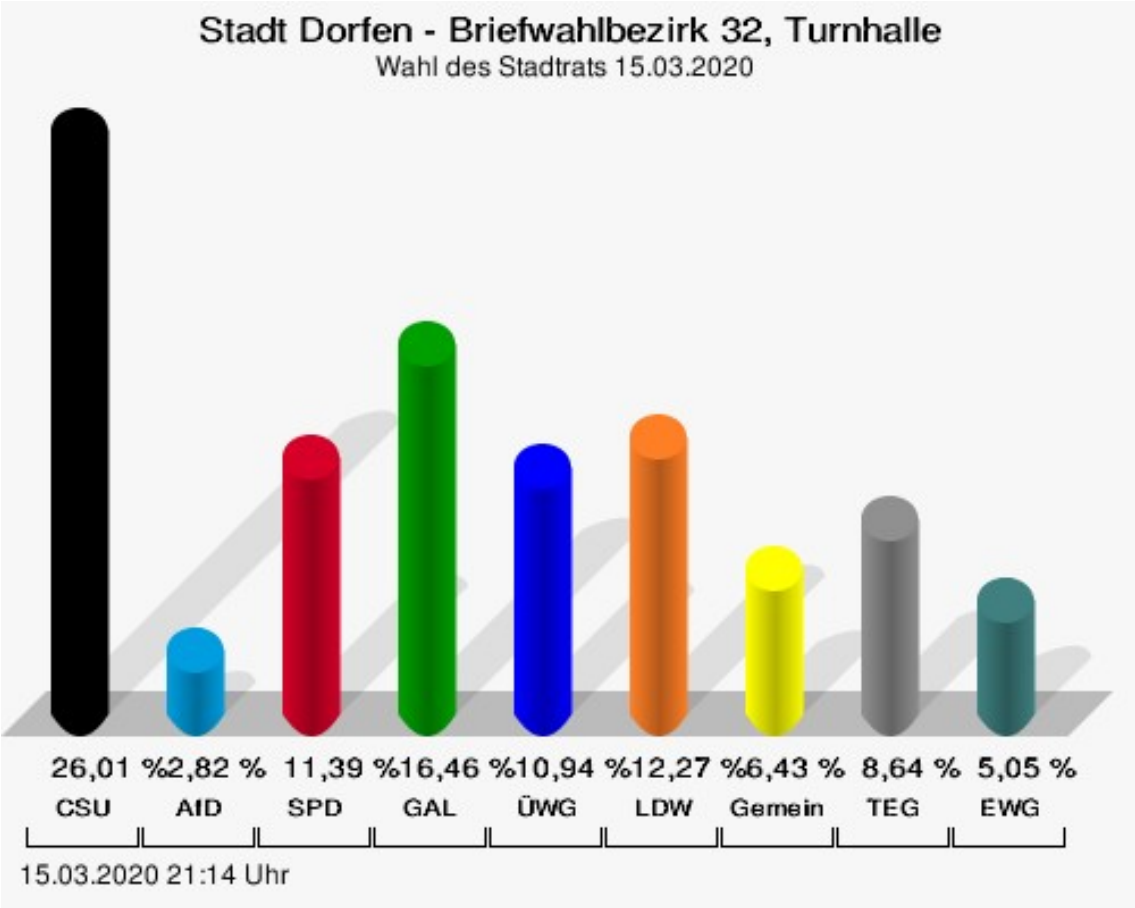

CSU = Christlich-Soziale Union in Bayern e.V.
AfD = Alternative für Deutschland
SPD = Sozialdemokratische Partei Deutschlands
GAL = Grün-Alternative Liste
ÜWG = Überparteiliche Wählergemeinschaft Dorfen
LDW = Landliste Dorfen West
Gemeinwohl = Gemeinwohl Schwindkirchen
TEG = Gemeindewahl Tegernbach
EWG = Eibacher Wählergemeinschaft

Briefwahlbezirk 33, Turnhalle

	Anzahl	Prozent
CSU	1.997	32,42 %
Heinz Grundner, CSU	258	12,92 %
Barbara Lanzinger, CSU	197	9,86 %
Michael Oberhofer, CSU	223	11,17 %
Martin Greimel, CSU	157	7,86 %
Dr. med. Ludwig Rudolf, CSU	217	10,87 %
Martin Bachmaier, CSU	103	5,16 %
Hans Baumgartner, CSU	96	4,81 %
Bernd Schmidbauer-Jucha, CSU	56	2,80 %
Anton Stimmer, CSU	98	4,91 %
Peter Hackel, CSU	66	3,30 %
Franz Faltermeier, CSU	48	2,40 %
Claudia Ostermaier, CSU	31	1,55 %
Herbert Humps, CSU	34	1,70 %
Robert Kasseckert, CSU	35	1,75 %
Lorenz Fellermayer, CSU	33	1,65 %
Sophie Ostermaier, CSU	27	1,35 %
Adrian Scharl, CSU	48	2,40 %
Sabine Berger, CSU	82	4,11 %
Hüseyin Aslan, CSU	27	1,35 %
Konrad Kokrehel, CSU	17	0,85 %
Michael Ostermaier, CSU	14	0,70 %
Andreas Schweiger, CSU	54	2,70 %
Florian Czech, CSU	27	1,35 %
Florian Schubert, CSU	49	2,45 %
AfD	254	4,12 %
Mirko Kamolz, AfD	30	11,81 %
Martin Baade, AfD	33	12,99 %
Anton Wastl, AfD	48	18,90 %
Günter Rübner, AfD	34	13,39 %
Martin Braun, AfD	25	9,84 %
Helmut Fessler, AfD	20	7,87 %
Robert Attenberger, AfD	20	7,87 %
Robin Stefani, AfD	16	6,30 %
Johannes Braun, AfD	17	6,69 %
Sebastian Melnytschuk, AfD	11	4,33 %
SPD	595	9,66 %
Simone Jell-Huber, SPD	106	17,82 %
Seppo Schmid, SPD	39	6,55 %

	Anzahl	Prozent
Michaela Meister, SPD	77	12,94 %
Heiner Müller-Ermann, SPD	92	15,46 %
Yvonne Daller, SPD	14	2,35 %
Ernst Giller, SPD	55	9,24 %
Franziska Schmid, SPD	11	1,85 %
Ben Bauer, SPD	23	3,87 %
Marianne Ehrler, SPD	13	2,18 %
Joseph Kronseder, SPD	30	5,04 %
Beate Sitte, SPD	8	1,34 %
Heinz Meister, SPD	14	2,35 %
Lara Bakac, SPD	7	1,18 %
Plamen Petrov, SPD	8	1,34 %
Birgit Schickert, SPD	5	0,84 %
Heinz Eder, SPD	3	0,50 %
Dr. med. Esther Bubel, SPD	14	2,35 %
Christoph Zauner, SPD	26	4,37 %
Dr. Inge Asendorf, SPD	6	1,01 %
Bernhard Dircks, SPD	3	0,50 %
Rajmonda, genannt Reni Wark-alla, SPD	6	1,01 %
Sebastian Unterbichler, SPD	6	1,01 %
Sandra Fischkandl, SPD	18	3,03 %
Fritz Huber, SPD	11	1,85 %
GAL	854	13,86 %
Ursula Frank-Mayer, GAL	87	10,19 %
Gerald Forstmaier, GAL	144	16,86 %
Tiziana Duphorn, GAL	24	2,81 %
Andreas Hartl, GAL	93	10,89 %
Susanne Streibl, GAL	45	5,27 %
Dr. Manfred Groh, GAL	38	4,45 %
Susanne Holzner, GAL	55	6,44 %
Sebastian Emehrer, GAL	39	4,57 %
Simone Empl, GAL	24	2,81 %
Michael Rott, GAL	16	1,87 %
Monika Roth-Dittlmann, GAL	24	2,81 %
Stefan Weber, GAL	30	3,51 %
Veronika Dürheim-Thalmeier, GAL	48	5,62 %
Nikolaus Westenthanner, GAL	14	1,64 %
Dr. Christin Dörr, GAL	12	1,41 %
Christian Empl, GAL	20	2,34 %

	Anzahl	Prozent
Elisabeth Füssinger, GAL	8	0,94 %
Branko Pajtler, GAL	41	4,80 %
Evi Festl, GAL	10	1,17 %
Urs Ickler, GAL	14	1,64 %
Claudia Honsberg, GAL	24	2,81 %
Norbert Schertler, GAL	8	0,94 %
Hanna Ermann, GAL	25	2,93 %
Matthias Brechter, GAL	11	1,29 %
ÜWG	833	13,52 %
Sven Krage, ÜWG	108	12,97 %
Josef Jung, ÜWG	171	20,53 %
Bianka Lanzl, ÜWG	34	4,08 %
Andreas Mangstl, ÜWG	34	4,08 %
Dominikus Gerbl, ÜWG	60	7,20 %
Stefan Eichner, ÜWG	19	2,28 %
Daniel Steinweber, ÜWG	27	3,24 %
Kilian Fischer, ÜWG	25	3,00 %
Walter Zwirglmaier, ÜWG	73	8,76 %
Stephan Hintzen, ÜWG	43	5,16 %
Florian Wurzer, ÜWG	32	3,84 %
Johann Hörmann, ÜWG	39	4,68 %
Bettina Kronseder, ÜWG	19	2,28 %
Fred Janocha, ÜWG	19	2,28 %
Martin Fischer, ÜWG	9	1,08 %
Anna Kronseder, ÜWG	16	1,92 %
Claudia Janocha, ÜWG	14	1,68 %
Stefan Schweiger, ÜWG	18	2,16 %
Peter Mühlhofer, ÜWG	10	1,20 %
Elisabeth Bauer, ÜWG	10	1,20 %
Maryse Albers, ÜWG	7	0,84 %
Martin Mannseicher, ÜWG	11	1,32 %
Achim Steiger, ÜWG	18	2,16 %
Ferdinand Zilcher, ÜWG	17	2,04 %
LDW	546	8,86 %
Martin Heilmeier, LDW	104	19,05 %
Johann Selmair, LDW	70	12,82 %
Christel Rudolph, LDW	36	6,59 %
Andrea Döllel, LDW	45	8,24 %
Sebastian Holnburger, LDW	15	2,75 %
Renate Döllel, LDW	23	4,21 %

	Anzahl	Prozent
Anton Manhart, LDW	19	3,48 %
Anton Obermaier, LDW	10	1,83 %
Johannes Selmair, LDW	22	4,03 %
Alexander Waxenberger, LDW	20	3,66 %
Alexander Heilmeier, LDW	17	3,11 %
Vitus Moser, LDW	15	2,75 %
Michael Lohmayer, LDW	21	3,85 %
Karl Haslberger, LDW	20	3,66 %
Martin Obermaier, LDW	7	1,28 %
Irene Heilmeier, LDW	11	2,01 %
Leonhard Kaiser, LDW	4	0,73 %
Isolde Freundl, LDW	16	2,93 %
Hildegard Jagla, LDW	5	0,92 %
Franz Mooser, LDW	29	5,31 %
Harald Bauer, LDW	8	1,47 %
Martin Ulrich, LDW	14	2,56 %
Josef Karl Jagla, LDW	7	1,28 %
Adolf Mittermaier, LDW	8	1,47 %
Gemeinwohl	382	6,20 %
Günther Drobilitsch, Gemeinwohl	56	14,66 %
Christian Elas, Gemeinwohl	28	7,33 %
Sebastian Ernst, Gemeinwohl	31	8,12 %
Johannes Empl, Gemeinwohl	15	3,93 %
Martha Hanslmaier, Gemeinwohl	32	8,38 %
Melanie Mugler, Gemeinwohl	15	3,93 %
Robert Daumoser, Gemeinwohl	23	6,02 %
Robert Lohmayer, Gemeinwohl	14	3,66 %
Annemarie Empl, Gemeinwohl	12	3,14 %
Anton Huber, Gemeinwohl	14	3,66 %
Mario Viertel, Gemeinwohl	14	3,66 %
Vera Tafelmeier, Gemeinwohl	15	3,93 %
Stefan Irl, Gemeinwohl	24	6,28 %
Korbinian Stadler, Gemeinwohl	17	4,45 %
Alfred Mayerhofer, Gemeinwohl	11	2,88 %
Monika Stadler, Gemeinwohl	10	2,62 %
Franz Stadler, Gemeinwohl	11	2,88 %
Andreas Wimmer, Gemeinwohl	5	1,31 %
Monika Elas, Gemeinwohl	7	1,83 %
Christine Loidl, Gemeinwohl	11	2,88 %
Christa Sonnleitner, Gemeinwohl	4	1,05 %

	Anzahl	Prozent
Erich Lanzinger, Gemeinwohl	6	1,57 %
Peter Meindl, Gemeinwohl	3	0,79 %
Stefan Mugler, Gemeinwohl	4	1,05 %
TEG	374	6,07 %
Josef Wagenlechner, TEG	66	17,65 %
Christian Holbl, TEG	33	8,82 %
Bertram Arendt, TEG	61	16,31 %
Georg Glockshuber, TEG	16	4,28 %
Georg Brandl, TEG	15	4,01 %
Franz Stehbeck, TEG	10	2,67 %
Martin Gruber, TEG	7	1,87 %
Christian Hagl, TEG	14	3,74 %
Florian Rössler, TEG	6	1,60 %
Barbara Schwaiger, TEG	5	1,34 %
Markus Bauer, TEG	12	3,21 %
Martin Purainer, TEG	17	4,55 %
Hans Hagl, TEG	3	0,80 %
Martin Bauer, TEG	4	1,07 %
Christian Rössler, TEG	16	4,28 %
Helmut Greimel, TEG	8	2,14 %
Martin Meindl, TEG	17	4,55 %
Josef Mayer, TEG	10	2,67 %
Nikolaus Franzl, TEG	11	2,94 %
Thomas Dukic, TEG	3	0,80 %
Michael Blasi, TEG	18	4,81 %
Sofie Blasi, TEG	10	2,67 %
Angelika Bauer, TEG	2	0,53 %
Anton Stettner, TEG	10	2,67 %
EWG	325	5,28 %
Rudolf Angermeier, EWG	42	12,92 %
Johann Winkler, EWG	24	7,38 %
Christian Unterreitmeier, EWG	26	8,00 %
Sonja Kerscher, EWG	19	5,85 %
Peter Kerscher, EWG	14	4,31 %
Rudolf Feckl, EWG	17	5,23 %
Georg Mayer, EWG	31	9,54 %
Martin Bauer, EWG	5	1,54 %
Brigitta Bauer, EWG	8	2,46 %
Michael Feckl, EWG	12	3,69 %
Gottfried Angermeier, EWG	3	0,92 %

	Anzahl	Prozent
Lorenz Irl, EWG	10	3,08 %
Gerhard Reger, EWG	12	3,69 %
Christian Wandinger, EWG	10	3,08 %
Konrad Wandinger, EWG	3	0,92 %
Georg Marsmann, EWG	1	0,31 %
Bettina Manhart, EWG	9	2,77 %
Doris Obermaier, EWG	7	2,15 %
Alfons Kistler, EWG	5	1,54 %
Günter Kiefinger, EWG	16	4,92 %
Stefan Mayer, EWG	13	4,00 %
Thomas Feckl, EWG	18	5,54 %
Stefan Haberstetter, EWG	13	4,00 %
Bernhard Kronimus, EWG	7	2,15 %

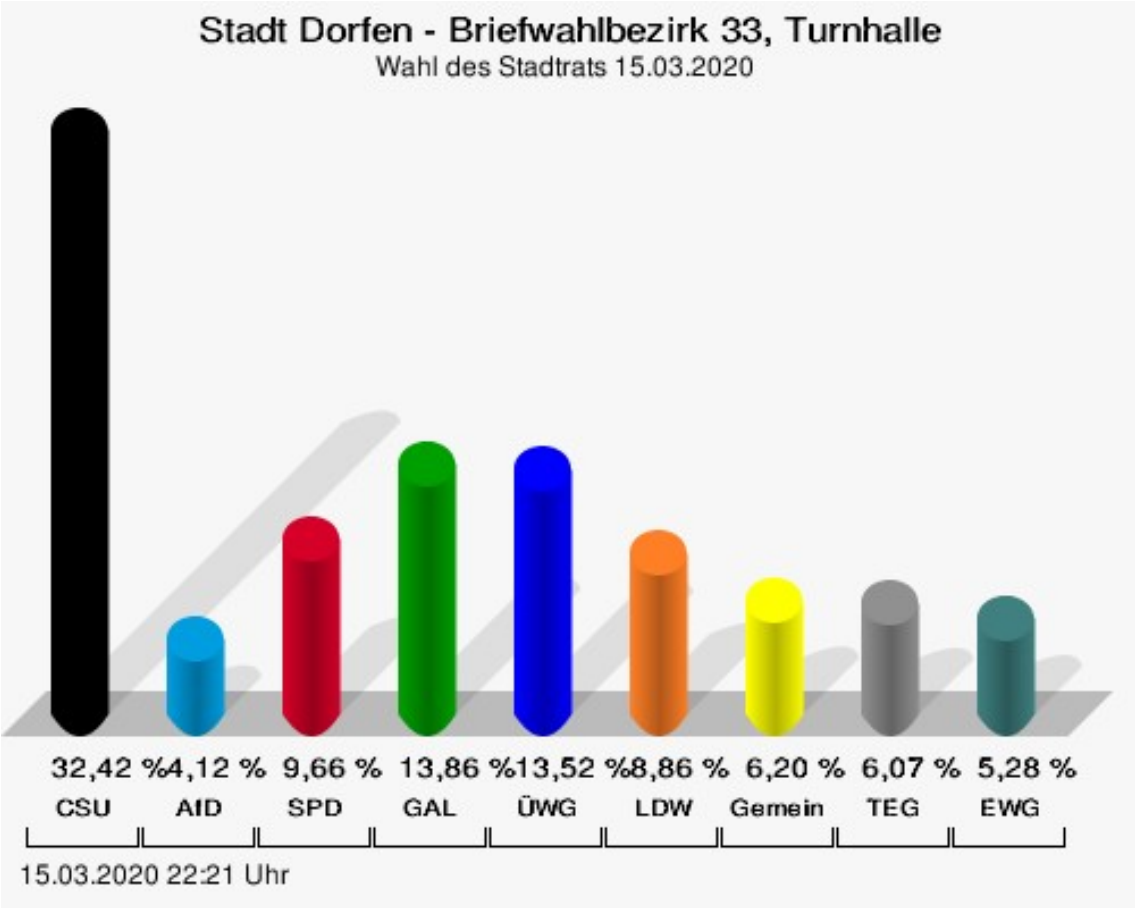

CSU = Christlich-Soziale Union in Bayern e.V.
AfD = Alternative für Deutschland
SPD = Sozialdemokratische Partei Deutschlands
GAL = Grün-Alternative Liste
ÜWG = Überparteiliche Wählergemeinschaft Dorfen
LDW = Landliste Dorfen West
Gemeinwohl = Gemeinwohl Schwindkirchen
TEG = Gemeindewahl Tegernbach
EWG = Eibacher Wählergemeinschaft

Briefwahlbezirk 34, Turnhalle

	Anzahl	Prozent
CSU	1.924	30,54 %
Heinz Grundner, CSU	249	12,94 %
Barbara Lanzinger, CSU	177	9,20 %
Michael Oberhofer, CSU	215	11,17 %
Martin Greimel, CSU	150	7,80 %
Dr. med. Ludwig Rudolf, CSU	153	7,95 %
Martin Bachmaier, CSU	131	6,81 %
Hans Baumgartner, CSU	89	4,63 %
Bernd Schmidbauer-Jucha, CSU	53	2,75 %
Anton Stimmer, CSU	103	5,35 %
Peter Hackel, CSU	61	3,17 %
Franz Faltermeier, CSU	46	2,39 %
Claudia Ostermaier, CSU	46	2,39 %
Herbert Humps, CSU	30	1,56 %
Robert Kasseckert, CSU	31	1,61 %
Lorenz Fellermayer, CSU	41	2,13 %
Sophie Ostermaier, CSU	38	1,98 %
Adrian Scharl, CSU	49	2,55 %
Sabine Berger, CSU	76	3,95 %
Hüseyin Aslan, CSU	43	2,23 %
Konrad Kokrehel, CSU	16	0,83 %
Michael Ostermaier, CSU	18	0,94 %
Andreas Schweiger, CSU	43	2,23 %
Florian Czech, CSU	15	0,78 %
Florian Schubert, CSU	51	2,65 %
AfD	197	3,13 %
Mirko Kamolz, AfD	33	16,75 %
Martin Baade, AfD	30	15,23 %
Anton Wastl, AfD	30	15,23 %
Günter Rübner, AfD	21	10,66 %
Martin Braun, AfD	21	10,66 %
Helmut Fessler, AfD	12	6,09 %
Robert Attenberger, AfD	13	6,60 %
Robin Stefani, AfD	12	6,09 %
Johannes Braun, AfD	14	7,11 %
Sebastian Melnytschuk, AfD	11	5,58 %
SPD	743	11,80 %
Simone Jell-Huber, SPD	110	14,80 %
Seppo Schmid, SPD	79	10,63 %

	Anzahl	Prozent
Michaela Meister, SPD	85	11,44 %
Heiner Müller-Ermann, SPD	131	17,63 %
Yvonne Daller, SPD	24	3,23 %
Ernst Giller, SPD	61	8,21 %
Franziska Schmid, SPD	24	3,23 %
Ben Bauer, SPD	34	4,58 %
Marianne Ehrler, SPD	13	1,75 %
Joseph Kronseder, SPD	26	3,50 %
Beate Sitte, SPD	9	1,21 %
Heinz Meister, SPD	12	1,62 %
Lara Bakac, SPD	13	1,75 %
Plamen Petrov, SPD	29	3,90 %
Birgit Schickert, SPD	6	0,81 %
Heinz Eder, SPD	6	0,81 %
Dr. med. Esther Bubel, SPD	13	1,75 %
Christoph Zauner, SPD	17	2,29 %
Dr. Inge Asendorf, SPD	13	1,75 %
Bernhard Dircks, SPD	5	0,67 %
Rajmonda, genannt Reni Wark-alla, SPD	4	0,54 %
Sebastian Unterbichler, SPD	8	1,08 %
Sandra Fischkandl, SPD	12	1,62 %
Fritz Huber, SPD	9	1,21 %
GAL	1.170	18,57 %
Ursula Frank-Mayer, GAL	131	11,20 %
Gerald Forstmaier, GAL	187	15,98 %
Tiziana Duphorn, GAL	22	1,88 %
Andreas Hartl, GAL	135	11,54 %
Susanne Streibl, GAL	45	3,85 %
Dr. Manfred Groh, GAL	45	3,85 %
Susanne Holzner, GAL	47	4,02 %
Sebastian Emehrer, GAL	41	3,50 %
Simone Empl, GAL	30	2,56 %
Michael Rott, GAL	40	3,42 %
Monika Roth-Dittlmann, GAL	40	3,42 %
Stefan Weber, GAL	42	3,59 %
Veronika Dürheim-Thalmeier, GAL	38	3,25 %
Nikolaus Westenthanner, GAL	28	2,39 %
Dr. Christin Dörr, GAL	15	1,28 %
Christian Empl, GAL	42	3,59 %

	Anzahl	Prozent
Elisabeth Füssinger, GAL	28	2,39 %
Branko Pajtler, GAL	56	4,79 %
Evi Festl, GAL	17	1,45 %
Urs Ickler, GAL	26	2,22 %
Claudia Honsberg, GAL	23	1,97 %
Norbert Schertler, GAL	20	1,71 %
Hanna Ermann, GAL	41	3,50 %
Matthias Brechter, GAL	31	2,65 %
ÜWG	844	13,40 %
Sven Krage, ÜWG	90	10,66 %
Josef Jung, ÜWG	167	19,79 %
Bianka Lanzl, ÜWG	45	5,33 %
Andreas Mangstl, ÜWG	36	4,27 %
Dominikus Gerbl, ÜWG	59	6,99 %
Stefan Eichner, ÜWG	21	2,49 %
Daniel Steinweber, ÜWG	32	3,79 %
Kilian Fischer, ÜWG	25	2,96 %
Walter Zwirglmaier, ÜWG	84	9,95 %
Stephan Hintzen, ÜWG	18	2,13 %
Florian Wurzer, ÜWG	20	2,37 %
Johann Hörmann, ÜWG	56	6,64 %
Bettina Kronseder, ÜWG	17	2,01 %
Fred Janocha, ÜWG	22	2,61 %
Martin Fischer, ÜWG	14	1,66 %
Anna Kronseder, ÜWG	22	2,61 %
Claudia Janocha, ÜWG	15	1,78 %
Stefan Schweiger, ÜWG	18	2,13 %
Peter Mühlhofer, ÜWG	10	1,18 %
Elisabeth Bauer, ÜWG	16	1,90 %
Maryse Albers, ÜWG	13	1,54 %
Martin Mannseicher, ÜWG	8	0,95 %
Achim Steiger, ÜWG	10	1,18 %
Ferdinand Zilcher, ÜWG	26	3,08 %
LDW	486	7,72 %
Martin Heilmeier, LDW	105	21,60 %
Johann Selmair, LDW	44	9,05 %
Christel Rudolph, LDW	36	7,41 %
Andrea Döllel, LDW	21	4,32 %
Sebastian Holnburger, LDW	14	2,88 %
Renate Döllel, LDW	42	8,64 %

	Anzahl	Prozent
Anton Manhart, LDW	11	2,26 %
Anton Obermaier, LDW	8	1,65 %
Johannes Selmair, LDW	12	2,47 %
Alexander Waxenberger, LDW	12	2,47 %
Alexander Heilmeier, LDW	17	3,50 %
Vitus Moser, LDW	6	1,23 %
Michael Lohmayer, LDW	8	1,65 %
Karl Haslberger, LDW	15	3,09 %
Martin Obermaier, LDW	5	1,03 %
Irene Heilmeier, LDW	24	4,94 %
Leonhard Kaiser, LDW	6	1,23 %
Isolde Freundl, LDW	18	3,70 %
Hildegard Jagla, LDW	16	3,29 %
Franz Mooser, LDW	16	3,29 %
Harald Bauer, LDW	6	1,23 %
Martin Ulrich, LDW	31	6,38 %
Josef Karl Jagla, LDW	5	1,03 %
Adolf Mittermaier, LDW	8	1,65 %
Gemeinwohl	478	7,59 %
Günther Drobilitsch, Gemeinwohl	88	18,41 %
Christian Elas, Gemeinwohl	38	7,95 %
Sebastian Ernst, Gemeinwohl	16	3,35 %
Johannes Empl, Gemeinwohl	24	5,02 %
Martha Hanslmaier, Gemeinwohl	16	3,35 %
Melanie Mugler, Gemeinwohl	10	2,09 %
Robert Daumoser, Gemeinwohl	26	5,44 %
Robert Lohmayer, Gemeinwohl	25	5,23 %
Annemarie Empl, Gemeinwohl	37	7,74 %
Anton Huber, Gemeinwohl	17	3,56 %
Mario Viertel, Gemeinwohl	7	1,46 %
Vera Tafelmeier, Gemeinwohl	11	2,30 %
Stefan Irl, Gemeinwohl	19	3,97 %
Korbinian Stadler, Gemeinwohl	30	6,28 %
Alfred Mayerhofer, Gemeinwohl	10	2,09 %
Monika Stadler, Gemeinwohl	14	2,93 %
Franz Stadler, Gemeinwohl	5	1,05 %
Andreas Wimmer, Gemeinwohl	14	2,93 %
Monika Elas, Gemeinwohl	10	2,09 %
Christine Loidl, Gemeinwohl	11	2,30 %
Christa Sonnleitner, Gemeinwohl	7	1,46 %

	Anzahl	Prozent
Erich Lanzinger, Gemeinwohl	7	1,46 %
Peter Meindl, Gemeinwohl	17	3,56 %
Stefan Mugler, Gemeinwohl	19	3,97 %
TEG	267	4,24 %
Josef Wagenlechner, TEG	41	15,36 %
Christian Holbl, TEG	38	14,23 %
Bertram Arendt, TEG	34	12,73 %
Georg Glockshuber, TEG	25	9,36 %
Georg Brandl, TEG	13	4,87 %
Franz Stehbeck, TEG	6	2,25 %
Martin Gruber, TEG	12	4,49 %
Christian Hagl, TEG	12	4,49 %
Florian Rössler, TEG	3	1,12 %
Barbara Schwaiger, TEG	9	3,37 %
Markus Bauer, TEG	3	1,12 %
Martin Purainer, TEG	12	4,49 %
Hans Hagl, TEG	5	1,87 %
Martin Bauer, TEG	2	0,75 %
Christian Rössler, TEG	2	0,75 %
Helmut Greimel, TEG	4	1,50 %
Martin Meindl, TEG	5	1,87 %
Josef Mayer, TEG	14	5,24 %
Nikolaus Franzl, TEG	7	2,62 %
Thomas Dukic, TEG	3	1,12 %
Michael Blasi, TEG	2	0,75 %
Sofie Blasi, TEG	8	3,00 %
Angelika Bauer, TEG	2	0,75 %
Anton Stettner, TEG	5	1,87 %
EWG	190	3,02 %
Rudolf Angermeier, EWG	18	9,47 %
Johann Winkler, EWG	19	10,00 %
Christian Unterreitmeier, EWG	18	9,47 %
Sonja Kerscher, EWG	1	0,53 %
Peter Kerscher, EWG	2	1,05 %
Rudolf Feckl, EWG	4	2,11 %
Georg Mayer, EWG	8	4,21 %
Martin Bauer, EWG	10	5,26 %
Brigitta Bauer, EWG	12	6,32 %
Michael Feckl, EWG	7	3,68 %
Gottfried Angermeier, EWG	4	2,11 %

	Anzahl	Prozent
Lorenz Irl, EWG	4	2,11 %
Gerhard Reger, EWG	10	5,26 %
Christian Wandinger, EWG	10	5,26 %
Konrad Wandinger, EWG	10	5,26 %
Georg Marsmann, EWG	1	0,53 %
Bettina Manhart, EWG	4	2,11 %
Doris Obermaier, EWG	9	4,74 %
Alfons Kistler, EWG	6	3,16 %
Günter Kiefinger, EWG	8	4,21 %
Stefan Mayer, EWG	1	0,53 %
Thomas Feckl, EWG	1	0,53 %
Stefan Haberstetter, EWG	22	11,58 %
Bernhard Kronimus, EWG	1	0,53 %

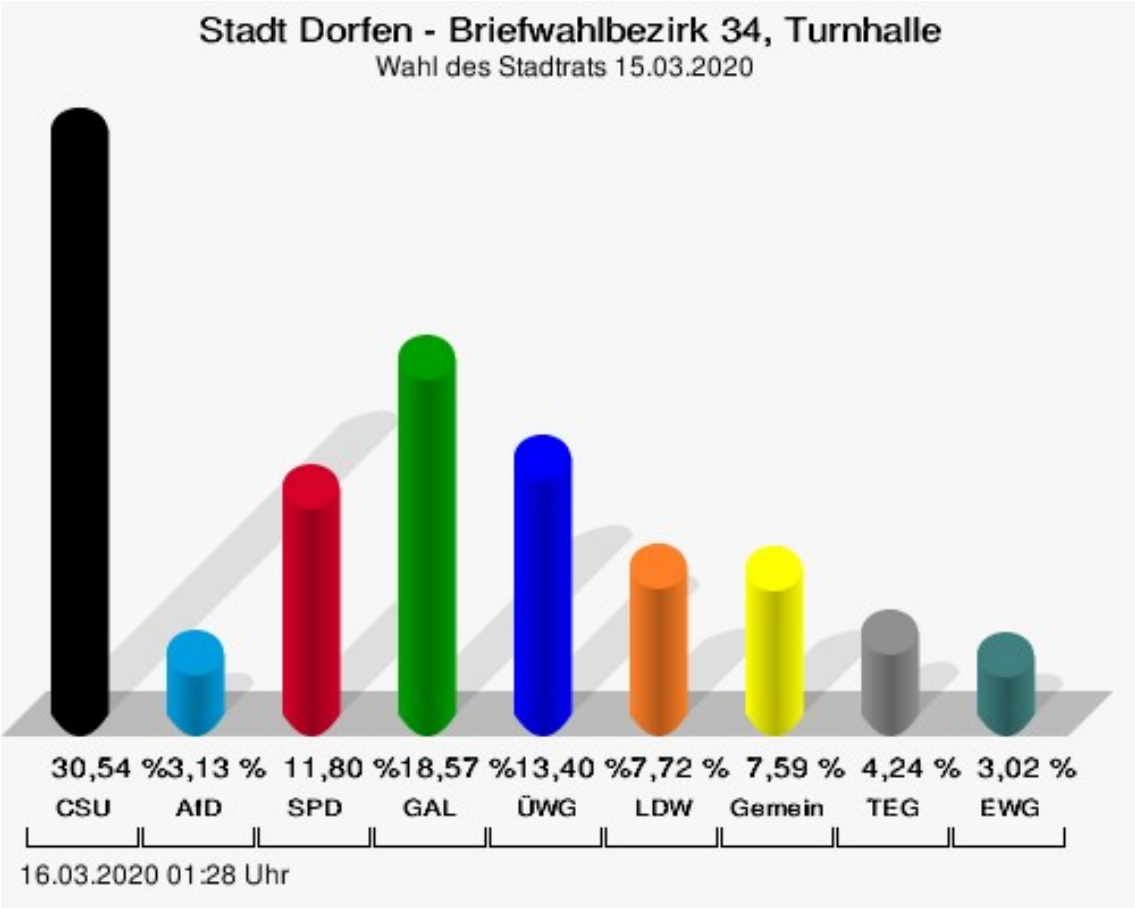

CSU = Christlich-Soziale Union in Bayern e.V.
AfD = Alternative für Deutschland
SPD = Sozialdemokratische Partei Deutschlands
GAL = Grün-Alternative Liste
ÜWG = Überparteiliche Wählergemeinschaft Dorfen
LDW = Landliste Dorfen West
Gemeinwohl = Gemeinwohl Schwindkirchen
TEG = Gemeindewahl Tegernbach
EWG = Eibacher Wählergemeinschaft

Briefwahlbezirk 35, Turnhalle

	Anzahl	Prozent
CSU	1.665	26,74 %
Heinz Grundner, CSU	228	13,69 %
Barbara Lanzinger, CSU	192	11,53 %
Michael Oberhofer, CSU	163	9,79 %
Martin Greimel, CSU	130	7,81 %
Dr. med. Ludwig Rudolf, CSU	153	9,19 %
Martin Bachmaier, CSU	80	4,80 %
Hans Baumgartner, CSU	53	3,18 %
Bernd Schmidbauer-Jucha, CSU	34	2,04 %
Anton Stimmer, CSU	71	4,26 %
Peter Hackel, CSU	56	3,36 %
Franz Faltermeier, CSU	36	2,16 %
Claudia Ostermaier, CSU	35	2,10 %
Herbert Humps, CSU	14	0,84 %
Robert Kasseckert, CSU	50	3,00 %
Lorenz Fellermayer, CSU	14	0,84 %
Sophie Ostermaier, CSU	19	1,14 %
Adrian Scharl, CSU	37	2,22 %
Sabine Berger, CSU	114	6,85 %
Hüseyin Aslan, CSU	30	1,80 %
Konrad Kokrehel, CSU	17	1,02 %
Michael Ostermaier, CSU	20	1,20 %
Andreas Schweiger, CSU	56	3,36 %
Florian Czech, CSU	14	0,84 %
Florian Schubert, CSU	49	2,94 %
AfD	227	3,65 %
Mirko Kamolz, AfD	40	17,62 %
Martin Baade, AfD	36	15,86 %
Anton Wastl, AfD	38	16,74 %
Günter Rübner, AfD	28	12,33 %
Martin Braun, AfD	18	7,93 %
Helmut Fessler, AfD	13	5,73 %
Robert Attenberger, AfD	16	7,05 %
Robin Stefani, AfD	10	4,41 %
Johannes Braun, AfD	17	7,49 %
Sebastian Melnytschuk, AfD	11	4,85 %
SPD	638	10,25 %
Simone Jell-Huber, SPD	90	14,11 %
Seppo Schmid, SPD	49	7,68 %

	Anzahl	Prozent
Michaela Meister, SPD	88	13,79 %
Heiner Müller-Ermann, SPD	99	15,52 %
Yvonne Daller, SPD	27	4,23 %
Ernst Giller, SPD	79	12,38 %
Franziska Schmid, SPD	16	2,51 %
Ben Bauer, SPD	19	2,98 %
Marianne Ehrler, SPD	27	4,23 %
Joseph Kronseder, SPD	23	3,61 %
Beate Sitte, SPD	8	1,25 %
Heinz Meister, SPD	8	1,25 %
Lara Bakac, SPD	10	1,57 %
Plamen Petrov, SPD	14	2,19 %
Birgit Schickert, SPD	3	0,47 %
Heinz Eder, SPD	2	0,31 %
Dr. med. Esther Bubel, SPD	8	1,25 %
Christoph Zauner, SPD	18	2,82 %
Dr. Inge Asendorf, SPD	8	1,25 %
Bernhard Dircks, SPD	6	0,94 %
Rajmonda, genannt Reni Wark-alla, SPD	10	1,57 %
Sebastian Unterbichler, SPD	6	0,94 %
Sandra Fischkandl, SPD	15	2,35 %
Fritz Huber, SPD	5	0,78 %
GAL	1.193	19,16 %
Ursula Frank-Mayer, GAL	119	9,97 %
Gerald Forstmaier, GAL	154	12,91 %
Tiziana Duphorn, GAL	50	4,19 %
Andreas Hartl, GAL	110	9,22 %
Susanne Streibl, GAL	81	6,79 %
Dr. Manfred Groh, GAL	48	4,02 %
Susanne Holzner, GAL	47	3,94 %
Sebastian Emehrer, GAL	47	3,94 %
Simone Empl, GAL	41	3,44 %
Michael Rott, GAL	33	2,77 %
Monika Roth-Dittlmann, GAL	39	3,27 %
Stefan Weber, GAL	37	3,10 %
Veronika Dürheim-Thalmeier, GAL	42	3,52 %
Nikolaus Westenthanner, GAL	40	3,35 %
Dr. Christin Dörr, GAL	34	2,85 %
Christian Empl, GAL	37	3,10 %

	Anzahl	Prozent
Elisabeth Füssinger, GAL	29	2,43 %
Branko Pajtler, GAL	46	3,86 %
Evi Festl, GAL	27	2,26 %
Urs Ickler, GAL	25	2,10 %
Claudia Honsberg, GAL	25	2,10 %
Norbert Schertler, GAL	20	1,68 %
Hanna Ermann, GAL	36	3,02 %
Matthias Brechter, GAL	26	2,18 %
ÜWG	906	14,55 %
Sven Krage, ÜWG	94	10,38 %
Josef Jung, ÜWG	150	16,56 %
Bianka Lanzl, ÜWG	38	4,19 %
Andreas Mangstl, ÜWG	50	5,52 %
Dominikus Gerbl, ÜWG	66	7,28 %
Stefan Eichner, ÜWG	36	3,97 %
Daniel Steinweber, ÜWG	30	3,31 %
Kilian Fischer, ÜWG	45	4,97 %
Walter Zwirglmaier, ÜWG	72	7,95 %
Stephan Hintzen, ÜWG	34	3,75 %
Florian Wurzer, ÜWG	23	2,54 %
Johann Hörmann, ÜWG	39	4,30 %
Bettina Kronseder, ÜWG	16	1,77 %
Fred Janocha, ÜWG	21	2,32 %
Martin Fischer, ÜWG	20	2,21 %
Anna Kronseder, ÜWG	24	2,65 %
Claudia Janocha, ÜWG	18	1,99 %
Stefan Schweiger, ÜWG	37	4,08 %
Peter Mühlhofer, ÜWG	11	1,21 %
Elisabeth Bauer, ÜWG	17	1,88 %
Maryse Albers, ÜWG	10	1,10 %
Martin Mannseicher, ÜWG	15	1,66 %
Achim Steiger, ÜWG	18	1,99 %
Ferdinand Zilcher, ÜWG	22	2,43 %
LDW	509	8,17 %
Martin Heilmeier, LDW	94	18,47 %
Johann Selmair, LDW	61	11,98 %
Christel Rudolph, LDW	22	4,32 %
Andrea Döllel, LDW	18	3,54 %
Sebastian Holnburger, LDW	16	3,14 %
Renate Döllel, LDW	49	9,63 %

	Anzahl	Prozent
Anton Manhart, LDW	12	2,36 %
Anton Obermaier, LDW	14	2,75 %
Johannes Selmair, LDW	18	3,54 %
Alexander Waxenberger, LDW	9	1,77 %
Alexander Heilmeier, LDW	33	6,48 %
Vitus Moser, LDW	7	1,38 %
Michael Lohmayer, LDW	11	2,16 %
Karl Haslberger, LDW	15	2,95 %
Martin Obermaier, LDW	11	2,16 %
Irene Heilmeier, LDW	23	4,52 %
Leonhard Kaiser, LDW	9	1,77 %
Isolde Freundl, LDW	9	1,77 %
Hildegard Jagla, LDW	10	1,96 %
Franz Mooser, LDW	9	1,77 %
Harald Bauer, LDW	16	3,14 %
Martin Ulrich, LDW	26	5,11 %
Josef Karl Jagla, LDW	9	1,77 %
Adolf Mittermaier, LDW	8	1,57 %
Gemeinwohl	460	7,39 %
Günther Drobilitsch, Gemeinwohl	83	18,04 %
Christian Elas, Gemeinwohl	26	5,65 %
Sebastian Ernst, Gemeinwohl	37	8,04 %
Johannes Empl, Gemeinwohl	12	2,61 %
Martha Hanslmaier, Gemeinwohl	11	2,39 %
Melanie Mugler, Gemeinwohl	10	2,17 %
Robert Daumoser, Gemeinwohl	42	9,13 %
Robert Lohmayer, Gemeinwohl	22	4,78 %
Annemarie Empl, Gemeinwohl	21	4,57 %
Anton Huber, Gemeinwohl	8	1,74 %
Mario Viertel, Gemeinwohl	27	5,87 %
Vera Tafelmeier, Gemeinwohl	17	3,70 %
Stefan Irl, Gemeinwohl	14	3,04 %
Korbinian Stadler, Gemeinwohl	14	3,04 %
Alfred Mayerhofer, Gemeinwohl	14	3,04 %
Monika Stadler, Gemeinwohl	11	2,39 %
Franz Stadler, Gemeinwohl	9	1,96 %
Andreas Wimmer, Gemeinwohl	21	4,57 %
Monika Elas, Gemeinwohl	10	2,17 %
Christine Loidl, Gemeinwohl	6	1,30 %
Christa Sonnleitner, Gemeinwohl	6	1,30 %

	Anzahl	Prozent
Erich Lanzinger, Gemeinwohl	9	1,96 %
Peter Meindl, Gemeinwohl	12	2,61 %
Stefan Mugler, Gemeinwohl	18	3,91 %
TEG	386	6,20 %
Josef Wagenlechner, TEG	71	18,39 %
Christian Holbl, TEG	49	12,69 %
Bertram Arendt, TEG	36	9,33 %
Georg Glockshuber, TEG	28	7,25 %
Georg Brandl, TEG	18	4,66 %
Franz Stehbeck, TEG	8	2,07 %
Martin Gruber, TEG	20	5,18 %
Christian Hagl, TEG	13	3,37 %
Florian Rössler, TEG	10	2,59 %
Barbara Schwaiger, TEG	7	1,81 %
Markus Bauer, TEG	10	2,59 %
Martin Purainer, TEG	9	2,33 %
Hans Hagl, TEG	1	0,26 %
Martin Bauer, TEG	7	1,81 %
Christian Rössler, TEG	31	8,03 %
Helmut Greimel, TEG	9	2,33 %
Martin Meindl, TEG	20	5,18 %
Josef Mayer, TEG	7	1,81 %
Nikolaus Franzl, TEG	7	1,81 %
Thomas Dukic, TEG	4	1,04 %
Michael Blasi, TEG	5	1,30 %
Sofie Blasi, TEG	12	3,11 %
Angelika Bauer, TEG	4	1,04 %
Anton Stettner, TEG	0	0,00 %
EWG	243	3,90 %
Rudolf Angermeier, EWG	31	12,76 %
Johann Winkler, EWG	22	9,05 %
Christian Unterreitmeier, EWG	19	7,82 %
Sonja Kerscher, EWG	12	4,94 %
Peter Kerscher, EWG	8	3,29 %
Rudolf Feckl, EWG	9	3,70 %
Georg Mayer, EWG	12	4,94 %
Martin Bauer, EWG	9	3,70 %
Brigitta Bauer, EWG	6	2,47 %
Michael Feckl, EWG	4	1,65 %
Gottfried Angermeier, EWG	2	0,82 %

	Anzahl	Prozent
Lorenz Irl, EWG	2	0,82 %
Gerhard Reger, EWG	14	5,76 %
Christian Wandinger, EWG	12	4,94 %
Konrad Wandinger, EWG	15	6,17 %
Georg Marsmann, EWG	2	0,82 %
Bettina Manhart, EWG	17	7,00 %
Doris Obermaier, EWG	8	3,29 %
Alfons Kistler, EWG	1	0,41 %
Günter Kiefinger, EWG	5	2,06 %
Stefan Mayer, EWG	7	2,88 %
Thomas Feckl, EWG	6	2,47 %
Stefan Haberstetter, EWG	13	5,35 %
Bernhard Kronimus, EWG	7	2,88 %

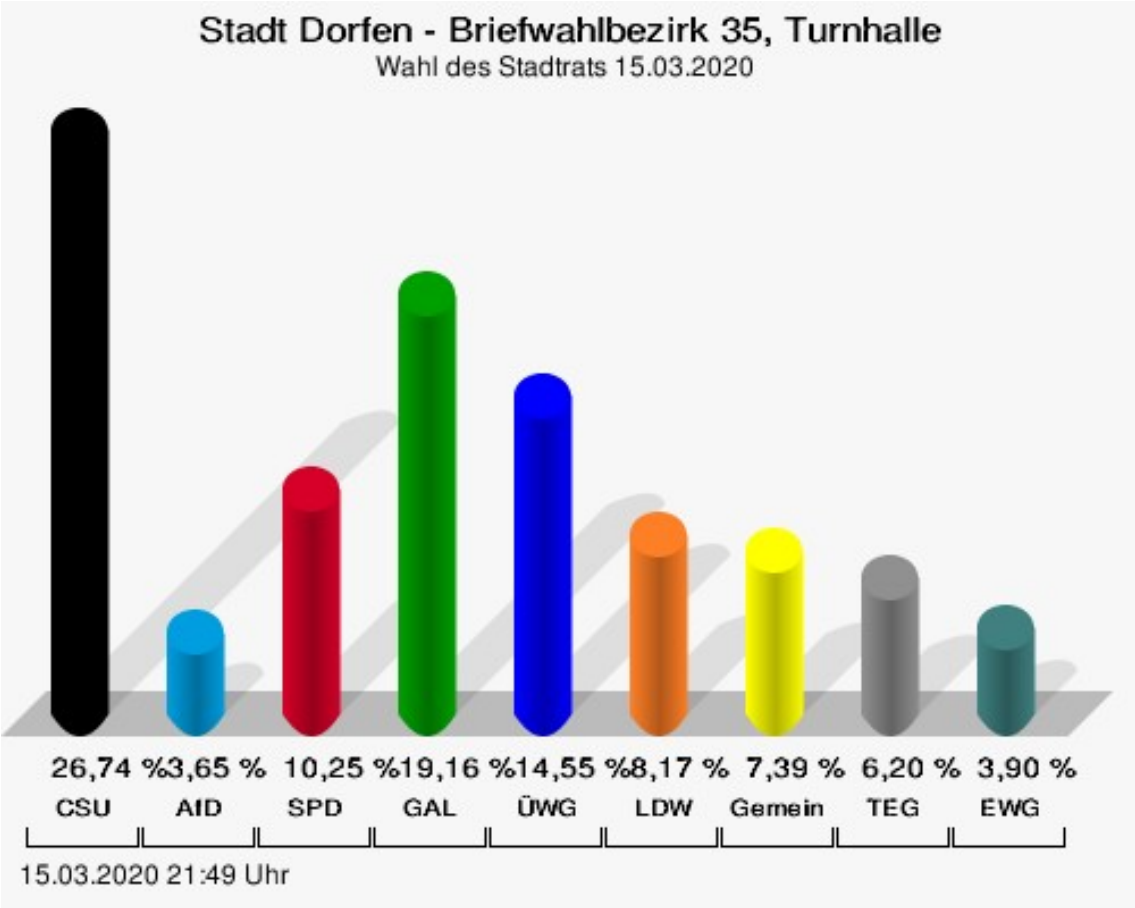

CSU = Christlich-Soziale Union in Bayern e.V.
AfD = Alternative für Deutschland
SPD = Sozialdemokratische Partei Deutschlands
GAL = Grün-Alternative Liste
ÜWG = Überparteiliche Wählergemeinschaft Dorfen
LDW = Landliste Dorfen West
Gemeinwohl = Gemeinwohl Schwindkirchen
TEG = Gemeindewahl Tegernbach
EWG = Eibacher Wählergemeinschaft

Briefwahlbezirk 36, Turnhalle

	Anzahl	Prozent
CSU	1.847	29,59 %
Heinz Grundner, CSU	242	13,10 %
Barbara Lanzinger, CSU	156	8,45 %
Michael Oberhofer, CSU	190	10,29 %
Martin Greimel, CSU	124	6,71 %
Dr. med. Ludwig Rudolf, CSU	184	9,96 %
Martin Bachmaier, CSU	107	5,79 %
Hans Baumgartner, CSU	72	3,90 %
Bernd Schmidbauer-Jucha, CSU	49	2,65 %
Anton Stimmer, CSU	90	4,87 %
Peter Hackel, CSU	57	3,09 %
Franz Faltermeier, CSU	49	2,65 %
Claudia Ostermaier, CSU	47	2,54 %
Herbert Humps, CSU	29	1,57 %
Robert Kasseckert, CSU	35	1,89 %
Lorenz Fellermayer, CSU	34	1,84 %
Sophie Ostermaier, CSU	26	1,41 %
Adrian Scharl, CSU	42	2,27 %
Sabine Berger, CSU	103	5,58 %
Hüseyin Aslan, CSU	26	1,41 %
Konrad Kokrehel, CSU	24	1,30 %
Michael Ostermaier, CSU	27	1,46 %
Andreas Schweiger, CSU	54	2,92 %
Florian Czech, CSU	32	1,73 %
Florian Schubert, CSU	48	2,60 %
AfD	242	3,88 %
Mirko Kamolz, AfD	39	16,12 %
Martin Baade, AfD	33	13,64 %
Anton Wastl, AfD	37	15,29 %
Günter Rübner, AfD	27	11,16 %
Martin Braun, AfD	19	7,85 %
Helmut Fessler, AfD	21	8,68 %
Robert Attenberger, AfD	27	11,16 %
Robin Stefani, AfD	13	5,37 %
Johannes Braun, AfD	15	6,20 %
Sebastian Melnytschuk, AfD	11	4,55 %
SPD	778	12,47 %
Simone Jell-Huber, SPD	120	15,42 %
Seppo Schmid, SPD	44	5,66 %

	Anzahl	Prozent
Michaela Meister, SPD	121	15,55 %
Heiner Müller-Ermann, SPD	118	15,17 %
Yvonne Daller, SPD	18	2,31 %
Ernst Giller, SPD	63	8,10 %
Franziska Schmid, SPD	21	2,70 %
Ben Bauer, SPD	25	3,21 %
Marianne Ehrler, SPD	27	3,47 %
Joseph Kronseder, SPD	31	3,98 %
Beate Sitte, SPD	13	1,67 %
Heinz Meister, SPD	16	2,06 %
Lara Bakac, SPD	7	0,90 %
Plamen Petrov, SPD	18	2,31 %
Birgit Schickert, SPD	12	1,54 %
Heinz Eder, SPD	6	0,77 %
Dr. med. Esther Bubel, SPD	18	2,31 %
Christoph Zauner, SPD	18	2,31 %
Dr. Inge Asendorf, SPD	7	0,90 %
Bernhard Dircks, SPD	6	0,77 %
Rajmonda, genannt Reni Wark-alla, SPD	10	1,29 %
Sebastian Unterbichler, SPD	8	1,03 %
Sandra Fischkandl, SPD	32	4,11 %
Fritz Huber, SPD	19	2,44 %
GAL	1.096	17,56 %
Ursula Frank-Mayer, GAL	120	10,95 %
Gerald Forstmaier, GAL	174	15,88 %
Tiziana Duphorn, GAL	33	3,01 %
Andreas Hartl, GAL	121	11,04 %
Susanne Streibl, GAL	66	6,02 %
Dr. Manfred Groh, GAL	56	5,11 %
Susanne Holzner, GAL	44	4,01 %
Sebastian Emehrer, GAL	28	2,55 %
Simone Empl, GAL	25	2,28 %
Michael Rott, GAL	32	2,92 %
Monika Roth-Dittlmann, GAL	37	3,38 %
Stefan Weber, GAL	31	2,83 %
Veronika Dürheim-Thalmeier, GAL	29	2,65 %
Nikolaus Westenthanner, GAL	35	3,19 %
Dr. Christin Dörr, GAL	12	1,09 %
Christian Empl, GAL	54	4,93 %

	Anzahl	Prozent
Elisabeth Füssinger, GAL	18	1,64 %
Branko Pajtler, GAL	47	4,29 %
Evi Festl, GAL	16	1,46 %
Urs Ickler, GAL	29	2,65 %
Claudia Honsberg, GAL	19	1,73 %
Norbert Schertler, GAL	8	0,73 %
Hanna Ermann, GAL	40	3,65 %
Matthias Brechter, GAL	22	2,01 %
ÜWG	780	12,50 %
Sven Krage, ÜWG	89	11,41 %
Josef Jung, ÜWG	176	22,56 %
Bianka Lanzl, ÜWG	39	5,00 %
Andreas Mangstl, ÜWG	43	5,51 %
Dominikus Gerbl, ÜWG	52	6,67 %
Stefan Eichner, ÜWG	25	3,21 %
Daniel Steinweber, ÜWG	31	3,97 %
Kilian Fischer, ÜWG	48	6,15 %
Walter Zwirglmaier, ÜWG	31	3,97 %
Stephan Hintzen, ÜWG	24	3,08 %
Florian Wurzer, ÜWG	12	1,54 %
Johann Hörmann, ÜWG	23	2,95 %
Bettina Kronseder, ÜWG	22	2,82 %
Fred Janocha, ÜWG	15	1,92 %
Martin Fischer, ÜWG	16	2,05 %
Anna Kronseder, ÜWG	16	2,05 %
Claudia Janocha, ÜWG	11	1,41 %
Stefan Schweiger, ÜWG	12	1,54 %
Peter Mühlhofer, ÜWG	9	1,15 %
Elisabeth Bauer, ÜWG	10	1,28 %
Maryse Albers, ÜWG	8	1,03 %
Martin Mannseicher, ÜWG	35	4,49 %
Achim Steiger, ÜWG	20	2,56 %
Ferdinand Zilcher, ÜWG	13	1,67 %
LDW	514	8,24 %
Martin Heilmeier, LDW	72	14,01 %
Johann Selmair, LDW	58	11,28 %
Christel Rudolph, LDW	30	5,84 %
Andrea Döllel, LDW	27	5,25 %
Sebastian Holnburger, LDW	11	2,14 %
Renate Döllel, LDW	37	7,20 %

	Anzahl	Prozent
Anton Manhart, LDW	9	1,75 %
Anton Obermaier, LDW	11	2,14 %
Johannes Selmair, LDW	20	3,89 %
Alexander Waxenberger, LDW	16	3,11 %
Alexander Heilmeier, LDW	8	1,56 %
Vitus Moser, LDW	17	3,31 %
Michael Lohmayer, LDW	31	6,03 %
Karl Haslberger, LDW	37	7,20 %
Martin Obermaier, LDW	9	1,75 %
Irene Heilmeier, LDW	16	3,11 %
Leonhard Kaiser, LDW	3	0,58 %
Isolde Freundl, LDW	9	1,75 %
Hildegard Jagla, LDW	17	3,31 %
Franz Mooser, LDW	13	2,53 %
Harald Bauer, LDW	23	4,47 %
Martin Ulrich, LDW	32	6,23 %
Josef Karl Jagla, LDW	5	0,97 %
Adolf Mittermaier, LDW	3	0,58 %
Gemeinwohl	252	4,04 %
Günther Drobilitsch, Gemeinwohl	59	23,41 %
Christian Elas, Gemeinwohl	18	7,14 %
Sebastian Ernst, Gemeinwohl	16	6,35 %
Johannes Empl, Gemeinwohl	9	3,57 %
Martha Hanslmaier, Gemeinwohl	22	8,73 %
Melanie Mugler, Gemeinwohl	9	3,57 %
Robert Daumoser, Gemeinwohl	13	5,16 %
Robert Lohmayer, Gemeinwohl	32	12,70 %
Annemarie Empl, Gemeinwohl	15	5,95 %
Anton Huber, Gemeinwohl	1	0,40 %
Mario Viertel, Gemeinwohl	1	0,40 %
Vera Tafelmeier, Gemeinwohl	14	5,56 %
Stefan Irl, Gemeinwohl	1	0,40 %
Korbinian Stadler, Gemeinwohl	1	0,40 %
Alfred Mayerhofer, Gemeinwohl	2	0,79 %
Monika Stadler, Gemeinwohl	3	1,19 %
Franz Stadler, Gemeinwohl	6	2,38 %
Andreas Wimmer, Gemeinwohl	12	4,76 %
Monika Elas, Gemeinwohl	1	0,40 %
Christine Loidl, Gemeinwohl	2	0,79 %
Christa Sonnleitner, Gemeinwohl	1	0,40 %

	Anzahl	Prozent
Erich Lanzinger, Gemeinwohl	6	2,38 %
Peter Meindl, Gemeinwohl	1	0,40 %
Stefan Mugler, Gemeinwohl	7	2,78 %
TEG	460	7,37 %
Josef Wagenlechner, TEG	68	14,78 %
Christian Holbl, TEG	47	10,22 %
Bertram Arendt, TEG	47	10,22 %
Georg Glockshuber, TEG	31	6,74 %
Georg Brandl, TEG	17	3,70 %
Franz Stehbeck, TEG	20	4,35 %
Martin Gruber, TEG	19	4,13 %
Christian Hagl, TEG	20	4,35 %
Florian Rössler, TEG	13	2,83 %
Barbara Schwaiger, TEG	7	1,52 %
Markus Bauer, TEG	12	2,61 %
Martin Purainer, TEG	15	3,26 %
Hans Hagl, TEG	11	2,39 %
Martin Bauer, TEG	8	1,74 %
Christian Rössler, TEG	29	6,30 %
Helmut Greimel, TEG	13	2,83 %
Martin Meindl, TEG	36	7,83 %
Josef Mayer, TEG	18	3,91 %
Nikolaus Franzl, TEG	8	1,74 %
Thomas Dukic, TEG	1	0,22 %
Michael Blasi, TEG	6	1,30 %
Sofie Blasi, TEG	0	0,00 %
Angelika Bauer, TEG	1	0,22 %
Anton Stettner, TEG	13	2,83 %
EWG	272	4,36 %
Rudolf Angermeier, EWG	42	15,44 %
Johann Winkler, EWG	17	6,25 %
Christian Unterreitmeier, EWG	13	4,78 %
Sonja Kerscher, EWG	12	4,41 %
Peter Kerscher, EWG	3	1,10 %
Rudolf Feckl, EWG	4	1,47 %
Georg Mayer, EWG	28	10,29 %
Martin Bauer, EWG	7	2,57 %
Brigitta Bauer, EWG	2	0,74 %
Michael Feckl, EWG	16	5,88 %
Gottfried Angermeier, EWG	11	4,04 %

	Anzahl	Prozent
Lorenz Irl, EWG	9	3,31 %
Gerhard Reger, EWG	18	6,62 %
Christian Wandinger, EWG	7	2,57 %
Konrad Wandinger, EWG	8	2,94 %
Georg Marsmann, EWG	7	2,57 %
Bettina Manhart, EWG	4	1,47 %
Doris Obermaier, EWG	2	0,74 %
Alfons Kistler, EWG	4	1,47 %
Günter Kiefinger, EWG	19	6,99 %
Stefan Mayer, EWG	9	3,31 %
Thomas Feckl, EWG	11	4,04 %
Stefan Haberstetter, EWG	16	5,88 %
Bernhard Kronimus, EWG	3	1,10 %

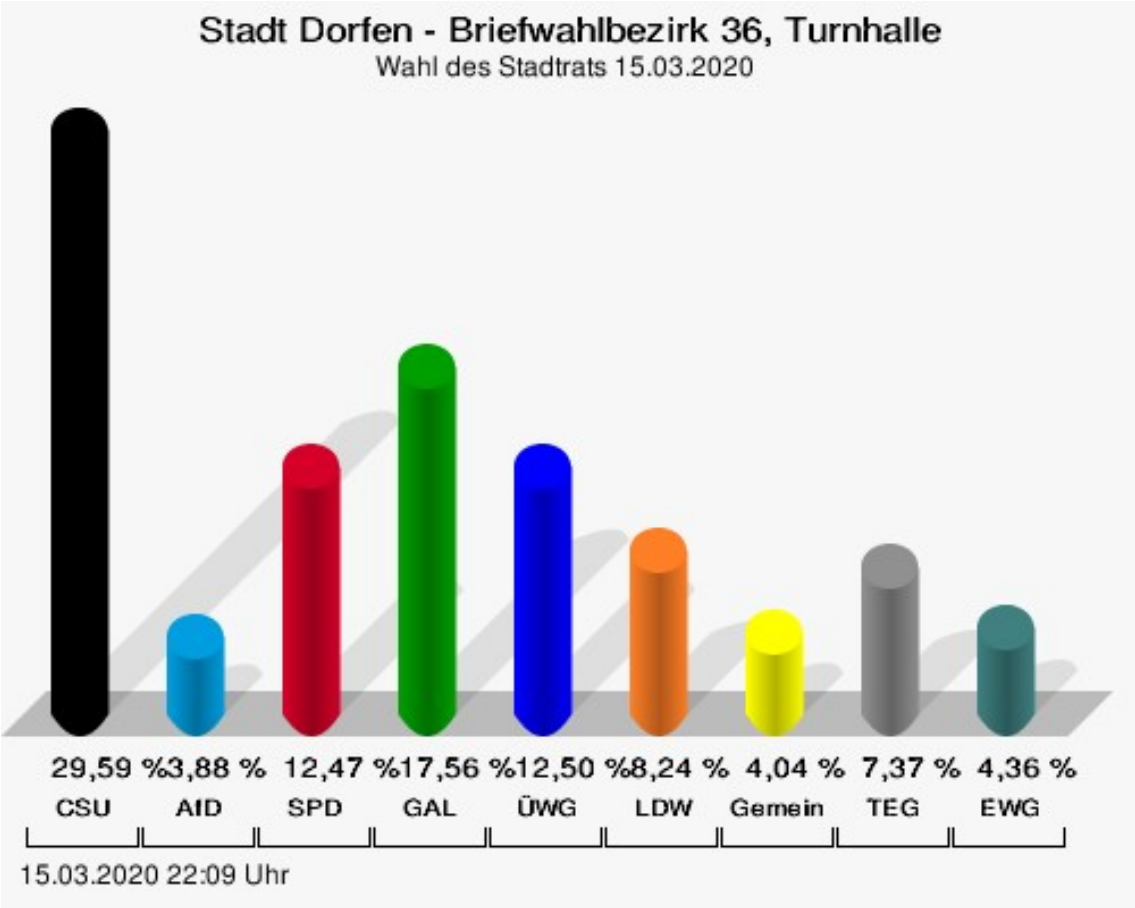

CSU = Christlich-Soziale Union in Bayern e.V.
AfD = Alternative für Deutschland
SPD = Sozialdemokratische Partei Deutschlands
GAL = Grün-Alternative Liste
ÜWG = Überparteiliche Wählergemeinschaft Dorfen
LDW = Landliste Dorfen West
Gemeinwohl = Gemeinwohl Schwindkirchen
TEG = Gemeindewahl Tegernbach
EWG = Eibacher Wählergemeinschaft

Übersicht Stimmbezirke

Zusammenstellung der Ergebnisse nach Stimmbezirken

Stimmbezirk	Stand	Wahlberechtigte	Wähler/innen	CSU	AfD	SPD	GAL	ÜWG	LDW	Gemeinwohl	TEG	EWG
Stimmbezirk 1 Zentralschule, Aula I	eingegangen	827	22,37 %	**31,81 %**	6,62 %	15,75 %	24,44 %	16,19 %	1,55 %	0,73 %	1,72 %	1,19 %
Stimmbezirk 2 Grundschule am Mühlanger, Aula	eingegangen	793	27,36 %	**31,41 %**	7,52 %	16,18 %	25,81 %	15,77 %	1,61 %	0,31 %	0,73 %	0,67 %
Stimmbezirk 3 Jakobmayer, Saal	eingegangen	567	22,40 %	**25,71 %**	17,46 %	14,94 %	22,22 %	12,93 %	3,10 %	0,65 %	1,15 %	1,84 %
Stimmbezirk 4, Feuerwehrgerätehaus	eingegangen	845	22,84 %	27,45 %	4,89 %	13,40 %	**30,29 %**	17,20 %	1,88 %	1,52 %	2,24 %	1,13 %
Stimmbezirk 5 Evang. Pfarrzentrum	eingegangen	809	23,36 %	**33,33 %**	6,59 %	16,71 %	25,72 %	11,55 %	4,09 %	0,63 %	0,99 %	0,39 %
Stimmbezirk 6 Eibach, Gast. Mayer	eingegangen	796	24,62 %	16,31 %	5,52 %	6,25 %	7,30 %	8,73 %	1,96 %	0,41 %	3,12 %	**50,40 %**

Stimmbezirk	Stand	Wahlberechtigte	Wähler/innen	CSU	AfD	SPD	GAL	ÜWG	LDW	Gemeinwohl	TEG	EWG
Stimmbezirk 7 Geschäftsgebäude Moderne Augenoptik	eingegangen	708	19,49 %	**27,03 %**	12,21 %	9,72 %	23,56 %	13,06 %	7,58 %	3,57 %	1,16 %	2,11 %
Stimmbezirk 8 Grundschule Schwindkirchen	eingegangen	768	26,17 %	15,31 %	5,13 %	3,58 %	11,25 %	3,24 %	0,70 %	**58,99 %**	1,45 %	0,34 %
Stimmbezirk 9 Turnhalle Oberdorfen	eingegangen	600	30,00 %	17,69 %	4,96 %	7,30 %	18,28 %	13,42 %	**34,91 %**	1,13 %	0,76 %	1,53 %
Stimmbezirk 10 Turnhalle Oberdorfen, Bühne	eingegangen	623	26,48 %	**31,30 %**	11,91 %	8,81 %	24,85 %	10,72 %	10,42 %	1,16 %	0,53 %	0,30 %
Stimmbezirk 11 Schule Grüntegernbach	eingegangen	630	23,81 %	28,31 %	4,26 %	3,95 %	10,17 %	2,35 %	1,18 %	3,05 %	**40,39 %**	6,34 %
Stimmbezirk 12 Trachtenheim Wasentegernbach	eingegangen	466	30,04 %	14,35 %	2,36 %	6,55 %	10,59 %	4,72 %	0,68 %	15,47 %	**44,04 %**	1,24 %

Stimmbezirk	Stand	Wahlberechtigte	Wähler/innen	CSU	AfD	SPD	GAL	ÜWG	LDW	Gemeinwohl	TEG	EWG
Stimmbezirk 13 Dorfener Zentrum für Integration	eingegangen	755	27,68 %	**32,60 %**	4,79 %	14,53 %	29,68 %	13,71 %	2,10 %	1,00 %	0,80 %	0,78 %
Stimmbezirk 14 Bürgerhaus Watzling	eingegangen	237	27,00 %	22,18 %	6,57 %	7,56 %	10,17 %	5,51 %	**46,47 %**	1,20 %	0,07 %	0,28 %
Stimmbezirk 15 Kinderhaus Pusteblume	eingegangen	693	21,07 %	**38,92 %**	6,77 %	12,75 %	21,65 %	14,59 %	2,93 %	1,40 %	0,38 %	0,60 %
Stimmbezirk 16 Zentralschule, Aula II	eingegangen	684	25,00 %	24,04 %	5,64 %	22,39 %	**29,22 %**	13,82 %	3,06 %	0,35 %	0,84 %	0,62 %
Stimmbezirk 17 Sparkasse, 3. OG	eingegangen	621	23,03 %	20,82 %	6,24 %	18,20 %	**28,69 %**	17,67 %	3,53 %	1,37 %	2,47 %	1,00 %
Briefwahlbezirk 21, Rathaus, Sitzungssaal	eingegangen	0		**23,37 %**	1,79 %	10,10 %	22,92 %	14,46 %	9,18 %	8,56 %	6,38 %	3,23 %
Briefwahbezirkl 22, Turnhalle	eingegangen	0		**29,79 %**	3,01 %	11,10 %	14,41 %	14,58 %	10,33 %	6,00 %	6,50 %	4,28 %

Stimmbe-zirk	Stand	Wahlbe-rechtigte	Wäh-ler/innen	CSU	AfD	SPD	GAL	ÜWG	LDW	Gemein-wohl	TEG	EWG
Briefwahl-bezirk 23 Turnhalle	eingegan-gen	0		**30,55 %**	4,70 %	9,01 %	14,63 %	14,68 %	5,79 %	8,34 %	6,20 %	6,10 %
Briefwahl-bezirk 24, Turnhalle	eingegan-gen	0		**29,83 %**	3,01 %	10,31 %	15,66 %	13,13 %	7,10 %	8,08 %	8,10 %	4,78 %
Briefwahl-bezirk 25, Turnhalle	eingegan-gen	0		**28,38 %**	3,18 %	11,89 %	12,87 %	16,17 %	8,84 %	5,61 %	8,06 %	5,01 %
Briefwahl-bezirk 26, Turnhalle	eingegan-gen	0		**27,64 %**	4,67 %	10,94 %	16,21 %	14,97 %	8,00 %	4,57 %	6,53 %	6,47 %
Briefwahl-bezirk 27, Turnhalle	eingegan-gen	0		**35,16 %**	7,64 %	10,79 %	12,86 %	12,80 %	8,53 %	4,00 %	5,28 %	2,93 %
Briefwahl-bezirk 28, Turnhalle	eingegan-gen	0		**32,27 %**	2,68 %	11,17 %	17,17 %	14,16 %	6,03 %	6,33 %	7,78 %	2,42 %
Briefwahl-bezirk 29, Turnhalle	eingegan-gen	0		**27,55 %**	3,68 %	10,42 %	13,13 %	15,53 %	10,81 %	5,90 %	8,39 %	4,58 %
Briefwahl-bezirk 30, Turnhalle	eingegan-gen	0		**26,86 %**	3,88 %	11,93 %	17,37 %	10,73 %	8,24 %	6,19 %	7,70 %	7,10 %
Briefwahl-bezirk 31, Turnhalle	eingegan-gen	0		**23,85 %**	5,06 %	9,46 %	15,99 %	11,85 %	9,63 %	7,61 %	10,44 %	6,10 %
Briefwahl-bezirk 32, Turnhalle	eingegan-gen	0		**26,01 %**	2,82 %	11,39 %	16,46 %	10,94 %	12,27 %	6,43 %	8,64 %	5,05 %

Stimmbe-zirk	Stand	Wahlbe-rechtigte	Wäh-ler/innen	CSU	AfD	SPD	GAL	ÜWG	LDW	Gemein-wohl	TEG	EWG
Briefwahl-bezirk 33, Turnhalle	eingegan-gen	0		**32,42 %**	4,12 %	9,66 %	13,86 %	13,52 %	8,86 %	6,20 %	6,07 %	5,28 %
Briefwahl-bezirk 34, Turnhalle	eingegan-gen	0		**30,54 %**	3,13 %	11,80 %	18,57 %	13,40 %	7,72 %	7,59 %	4,24 %	3,02 %
Briefwahl-bezirk 35, Turnhalle	eingegan-gen	0		**26,74 %**	3,65 %	10,25 %	19,16 %	14,55 %	8,17 %	7,39 %	6,20 %	3,90 %
Briefwahl-bezirk 36, Turnhalle	eingegan-gen	0		**29,59 %**	3,88 %	12,47 %	17,56 %	12,50 %	8,24 %	4,04 %	7,37 %	4,36 %
Stadt Dor-fen	33 von 33	11.422	66,24 %	**27,63 %**	4,85 %	11,17 %	18,01 %	13,03 %	7,70 %	6,30 %	6,59 %	4,72 %

Wahl des Ersten Bürgermeisters
Stadt Dorfen

	Anzahl	Prozent
Grundner, CSU	4.007	53,51 %
Jell-Huber, SPD	1.731	23,12 %
Krage, ÜWG	1.750	23,37 %

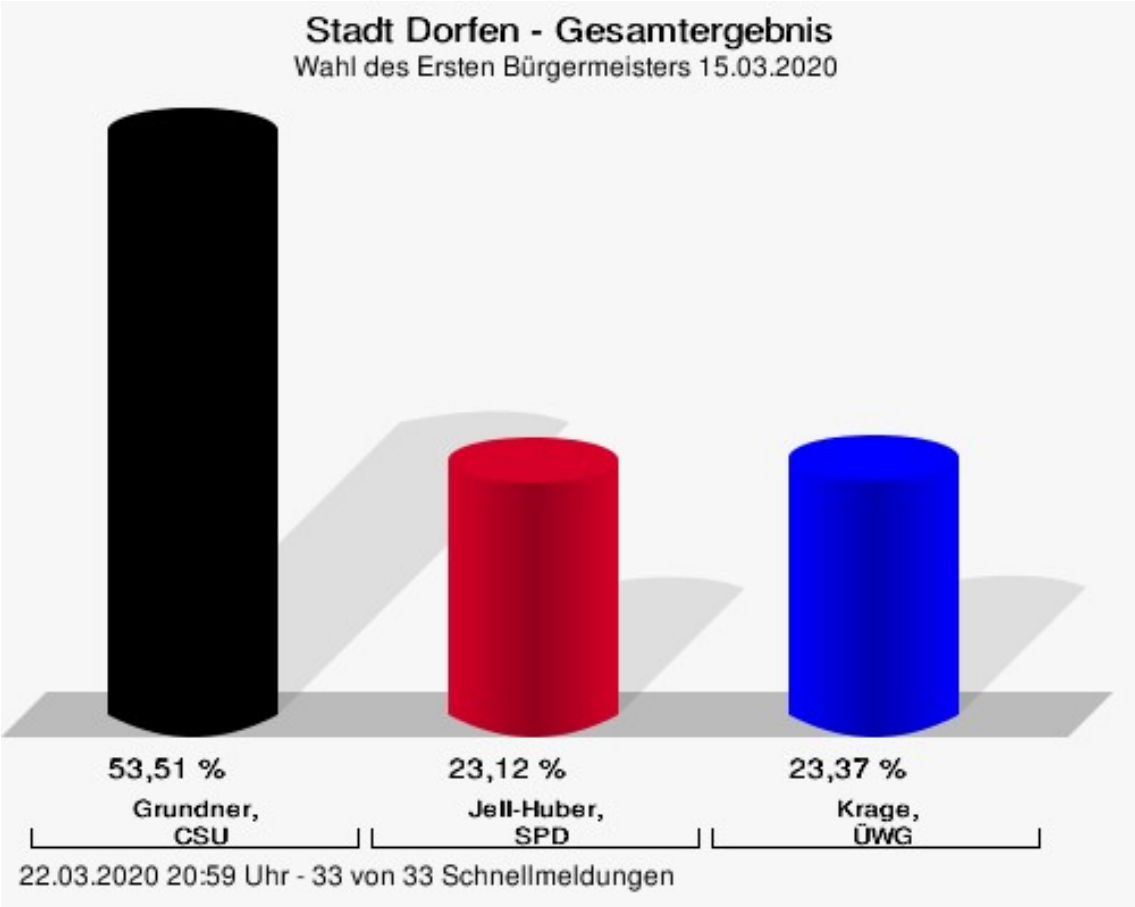

Grundner, CSU = Grundner, Christlich-Soziale Union in Bayern e.V.
Jell-Huber, SPD = Jell-Huber, Sozialdemokratische Partei Deutschlands
Krage, ÜWG = Krage, Überparteiliche Wählergemeinschaft Dorfen

Gewählt

Grundner, Heinz (CSU)

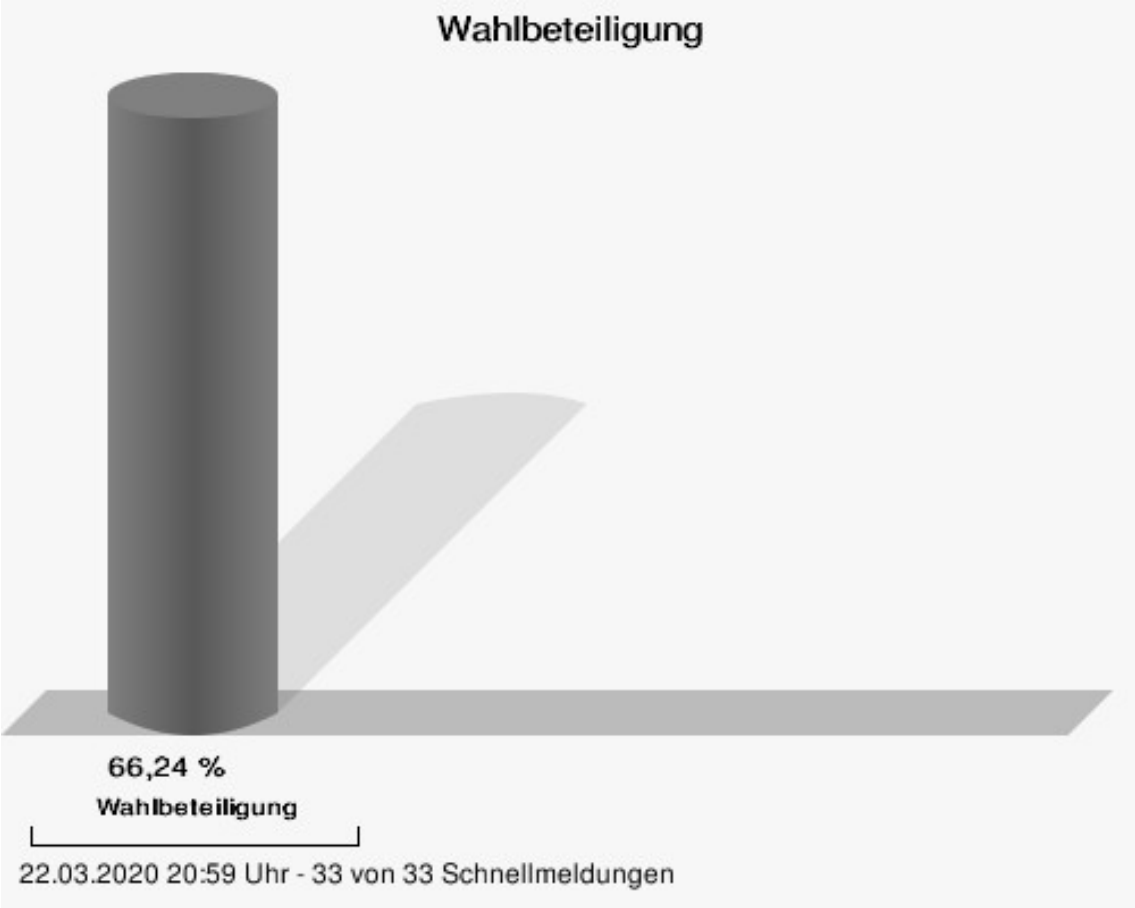

Stimmbezirke

Stimmbezirk 1 Zentralschule, Aula I

	Anzahl	Prozent
Grundner, CSU	77	42,08 %
Jell-Huber, SPD	57	31,15 %
Krage, ÜWG	49	26,78 %

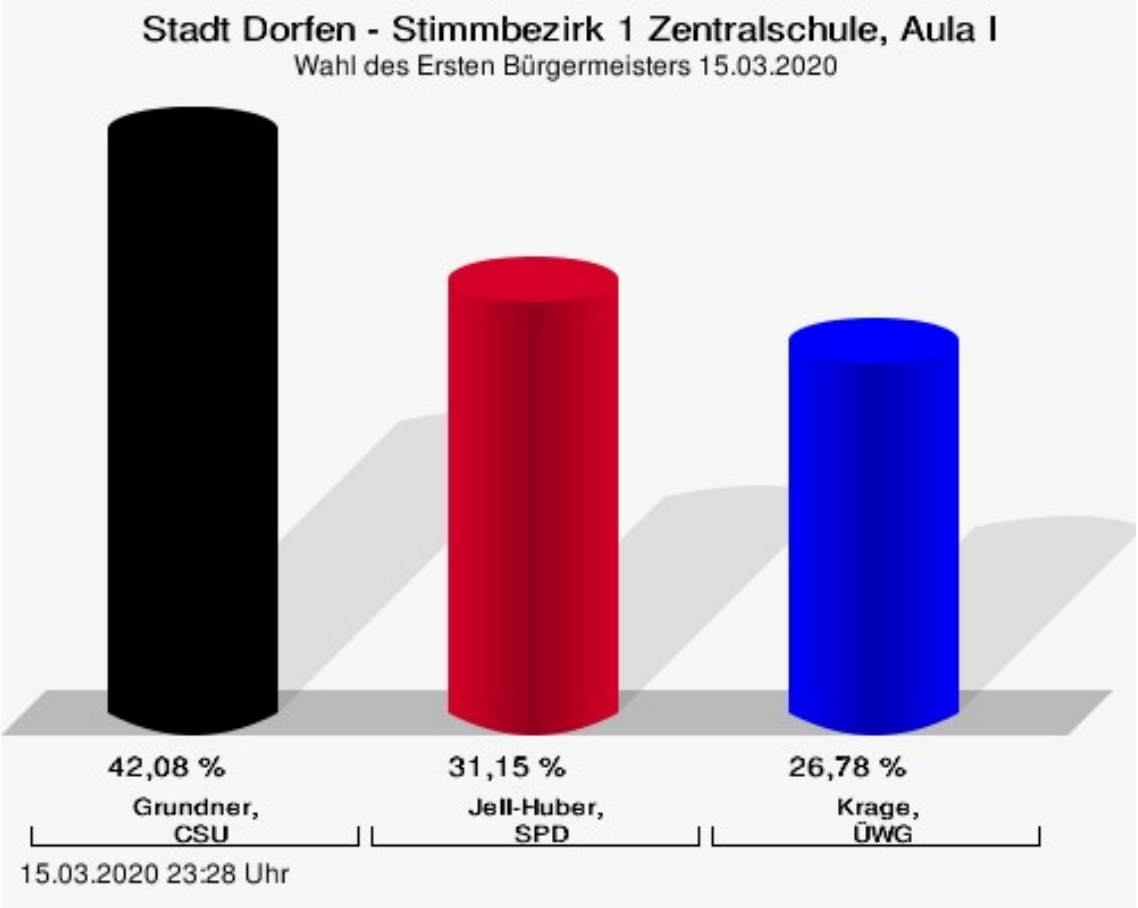

Grundner, CSU = Grundner, Christlich-Soziale Union in Bayern e.V.
Jell-Huber, SPD = Jell-Huber, Sozialdemokratische Partei Deutschlands
Krage, ÜWG = Krage, Überparteiliche Wählergemeinschaft Dorfen

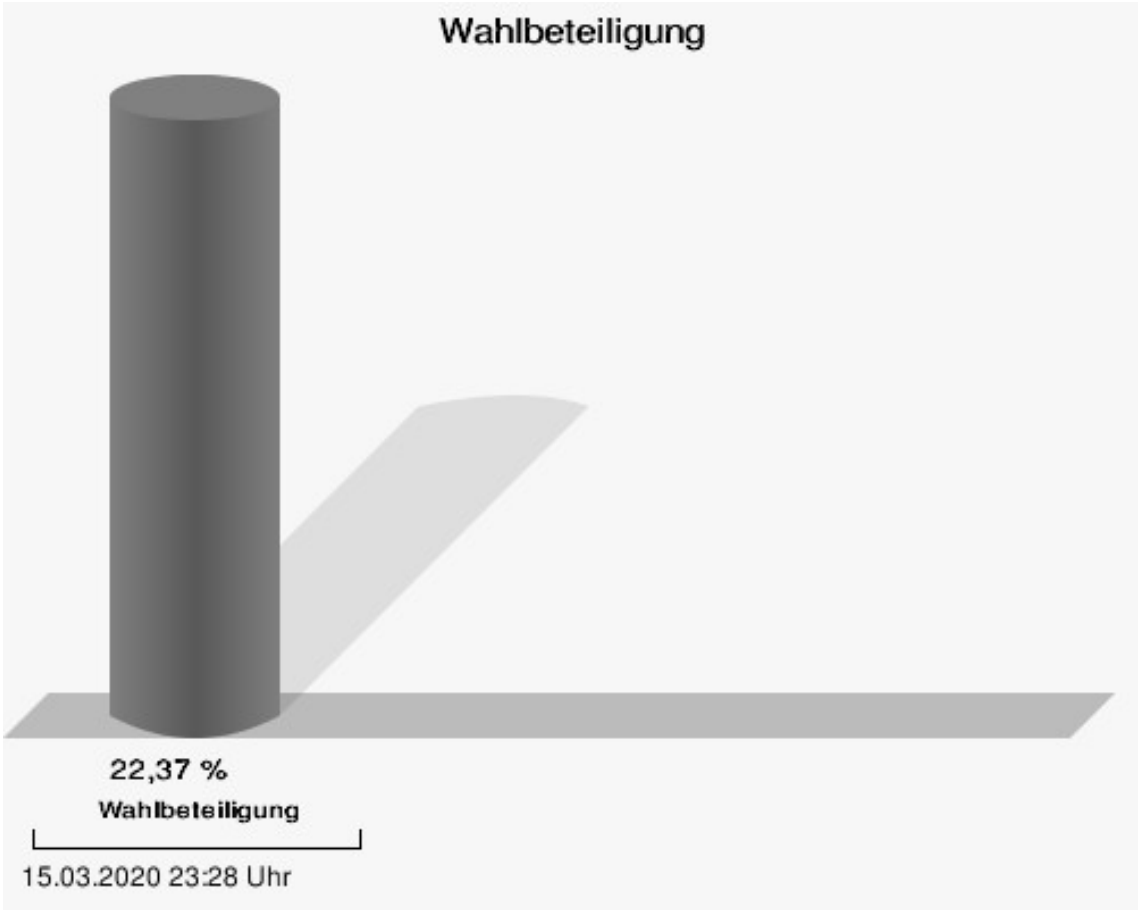
Wahlbeteiligung
22,37 %
Wahlbeteiligung
15.03.2020 23:28 Uhr

Stimmbezirk 2 Grundschule am Mühlanger, Aula

	Anzahl	Prozent
Grundner, CSU	104	48,83 %
Jell-Huber, SPD	57	26,76 %
Krage, ÜWG	52	24,41 %

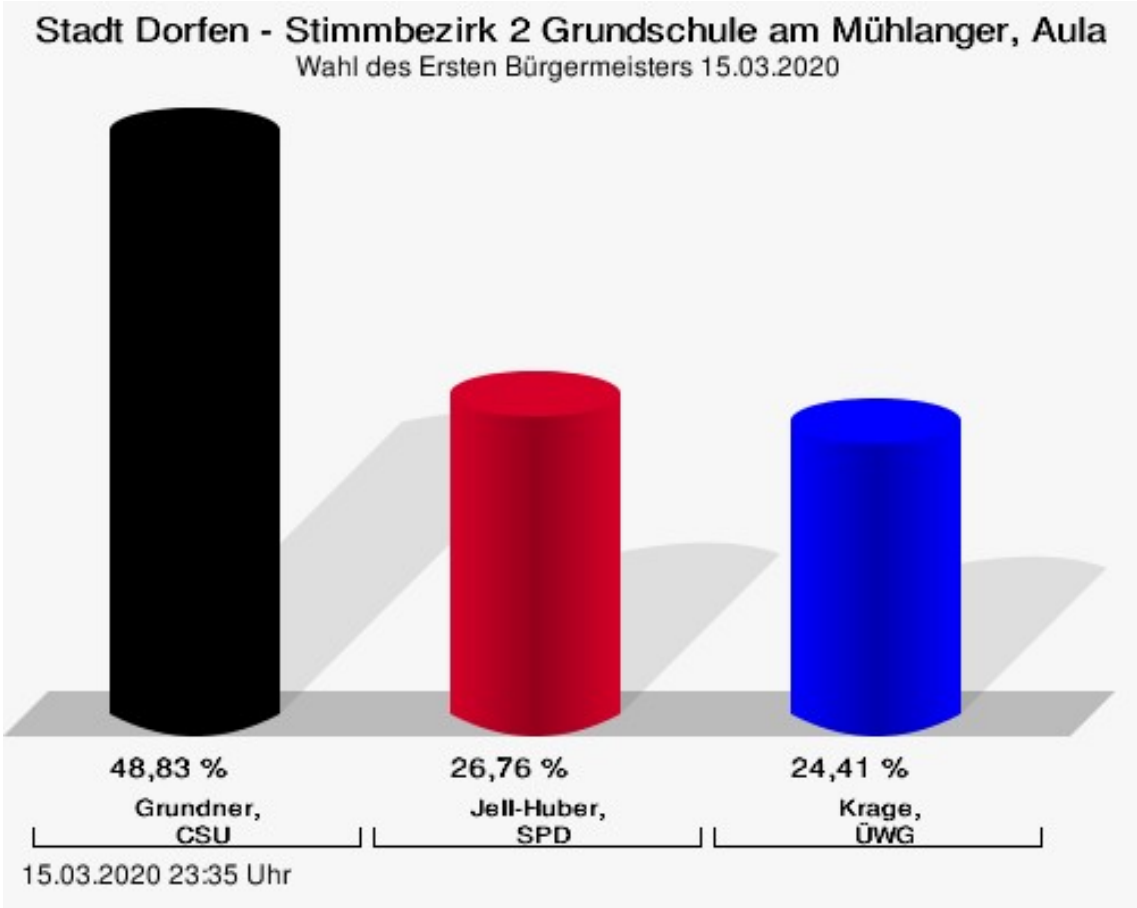

Grundner, CSU = Grundner, Christlich-Soziale Union in Bayern e.V.
Jell-Huber, SPD = Jell-Huber, Sozialdemokratische Partei Deutschlands
Krage, ÜWG = Krage, Überparteiliche Wählergemeinschaft Dorfen

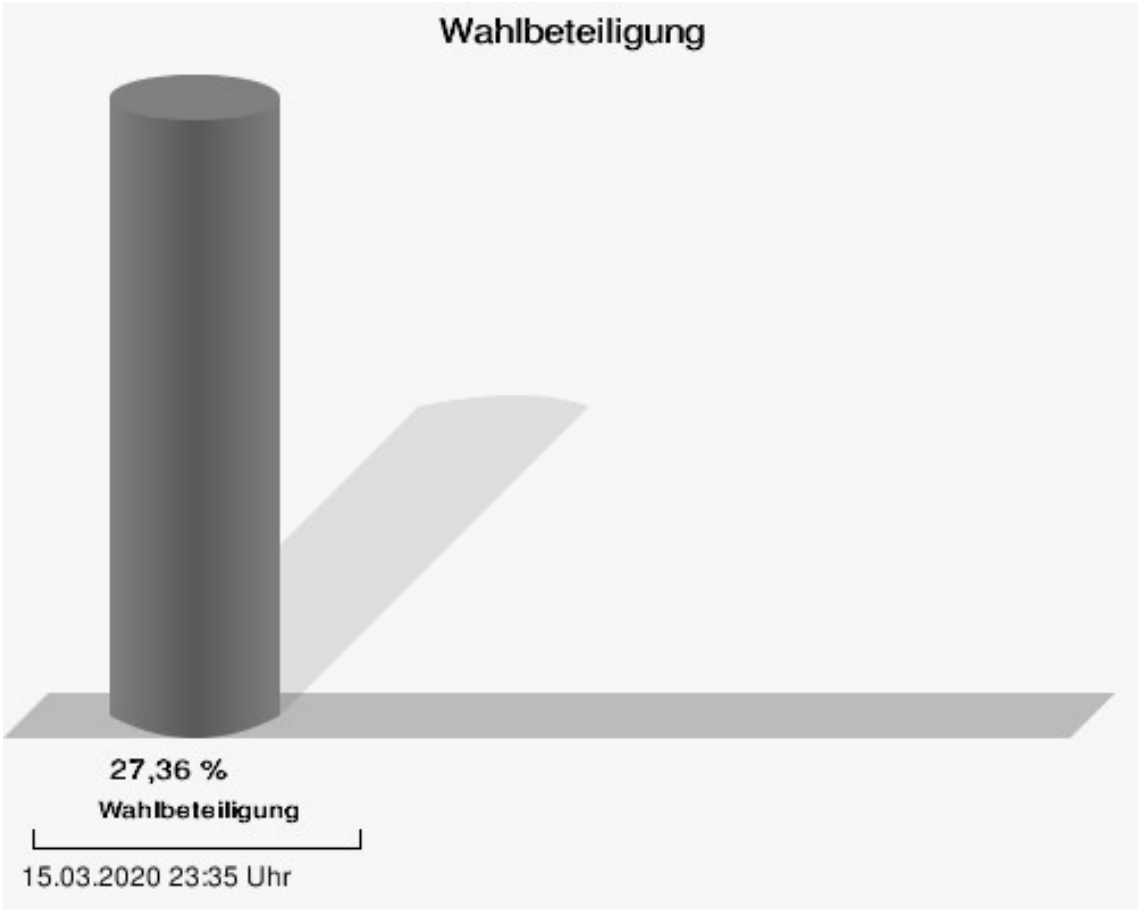
Wahlbeteiligung
27,36 %
Wahlbeteiligung
15.03.2020 23:35 Uhr

Stimmbezirk 3 Jakobmayer, Saal

	Anzahl	Prozent
Grundner, CSU	60	48,78 %
Jell-Huber, SPD	32	26,02 %
Krage, ÜWG	31	25,20 %

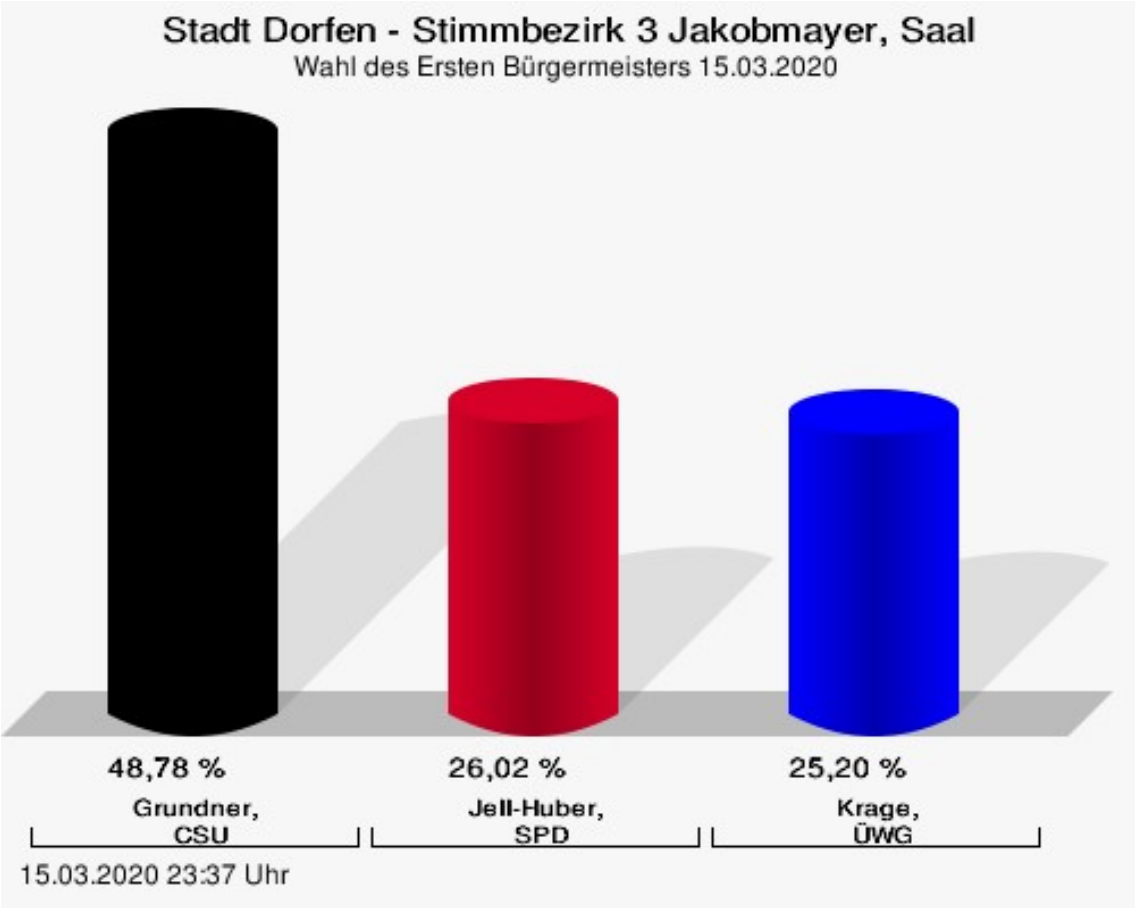

Grundner, CSU = Grundner, Christlich-Soziale Union in Bayern e.V.
Jell-Huber, SPD = Jell-Huber, Sozialdemokratische Partei Deutschlands
Krage, ÜWG = Krage, Überparteiliche Wählergemeinschaft Dorfen

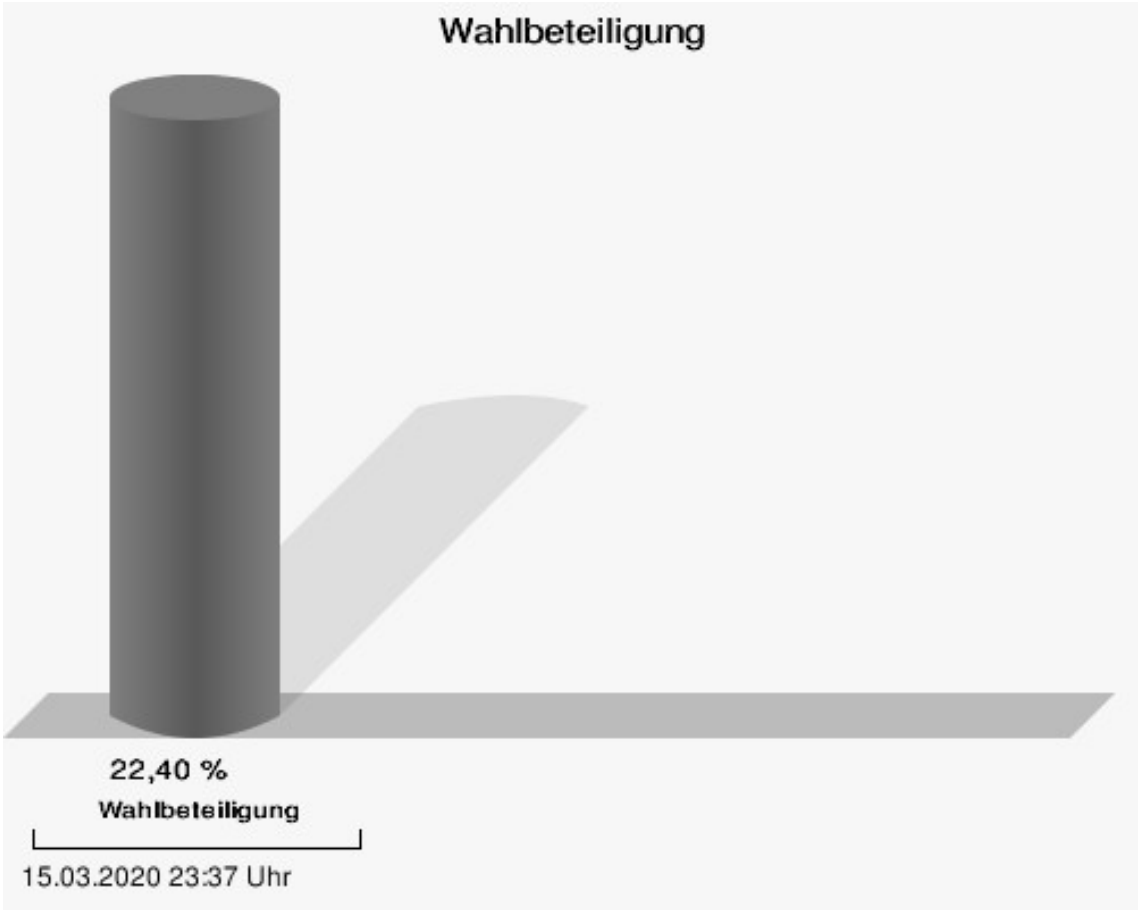
Wahlbeteiligung
22,40 %
Wahlbeteiligung
15.03.2020 23:37 Uhr

Stimmbezirk 4, Feuerwehrgerätehaus

	Anzahl	Prozent
Grundner, CSU	68	35,23 %
Jell-Huber, SPD	66	34,20 %
Krage, ÜWG	59	30,57 %

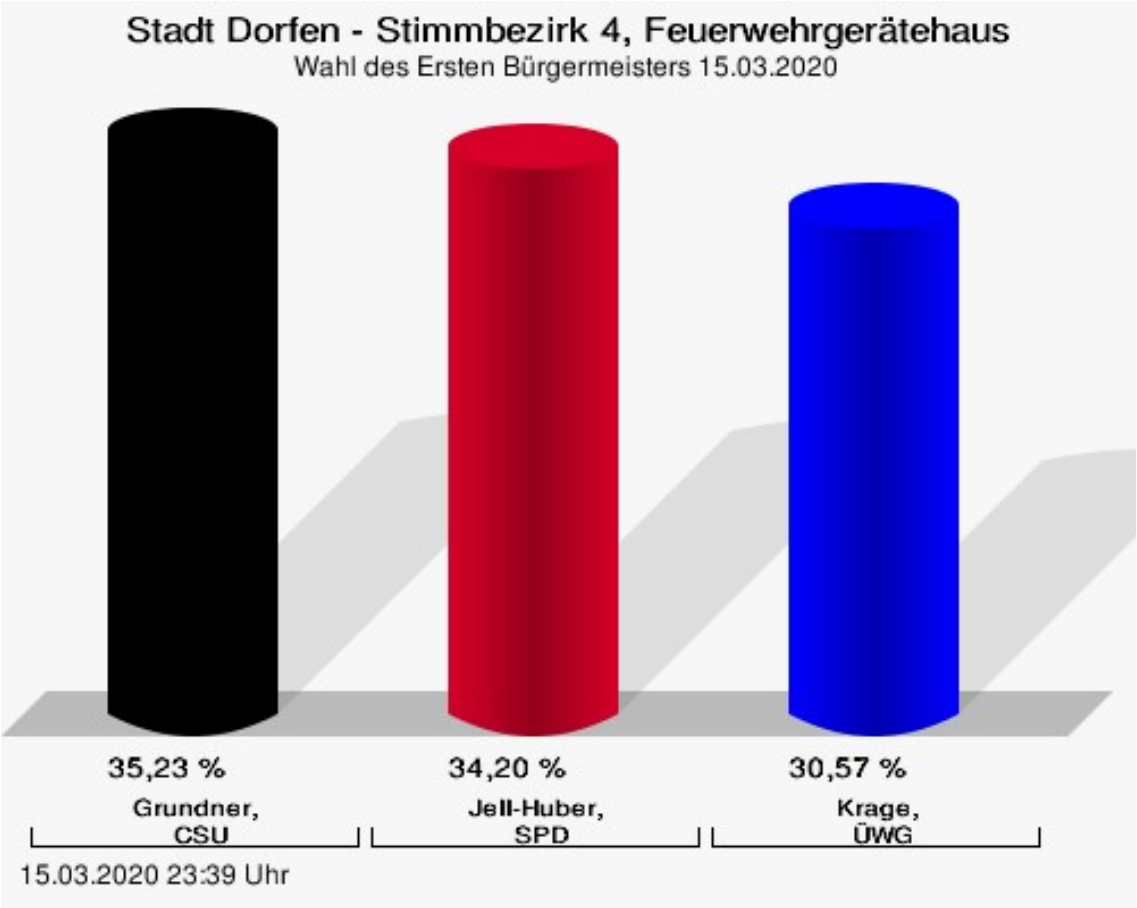

Grundner, CSU = Grundner, Christlich-Soziale Union in Bayern e.V.
Jell-Huber, SPD = Jell-Huber, Sozialdemokratische Partei Deutschlands
Krage, ÜWG = Krage, Überparteiliche Wählergemeinschaft Dorfen


Wahlbeteiligung
22,84 %
Wahlbeteiligung
15.03.2020 23:39 Uhr

Stimmbezirk 5 Evang. Pfarrzentrum

	Anzahl	Prozent
Grundner, CSU	85	45,45 %
Jell-Huber, SPD	70	37,43 %
Krage, ÜWG	32	17,11 %

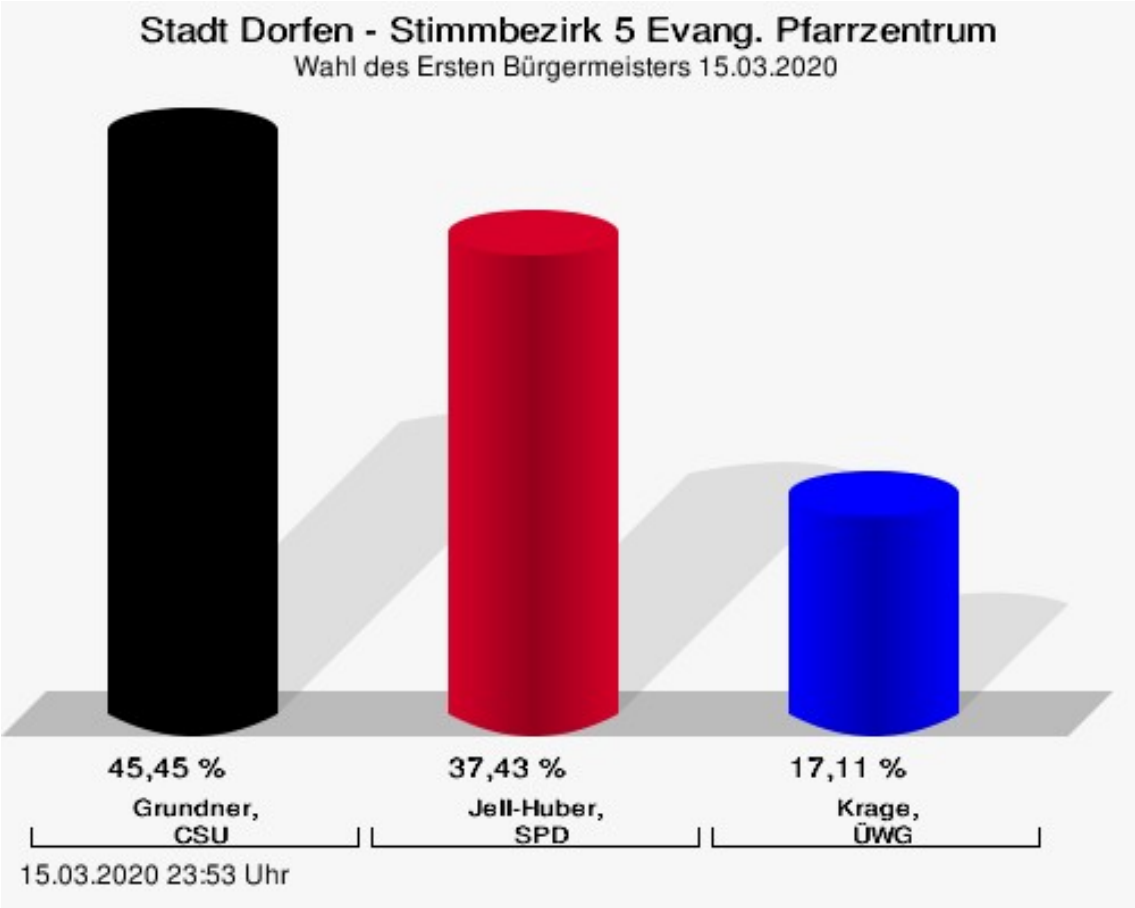

Grundner, CSU = Grundner, Christlich-Soziale Union in Bayern e.V.
Jell-Huber, SPD = Jell-Huber, Sozialdemokratische Partei Deutschlands
Krage, ÜWG = Krage, Überparteiliche Wählergemeinschaft Dorfen

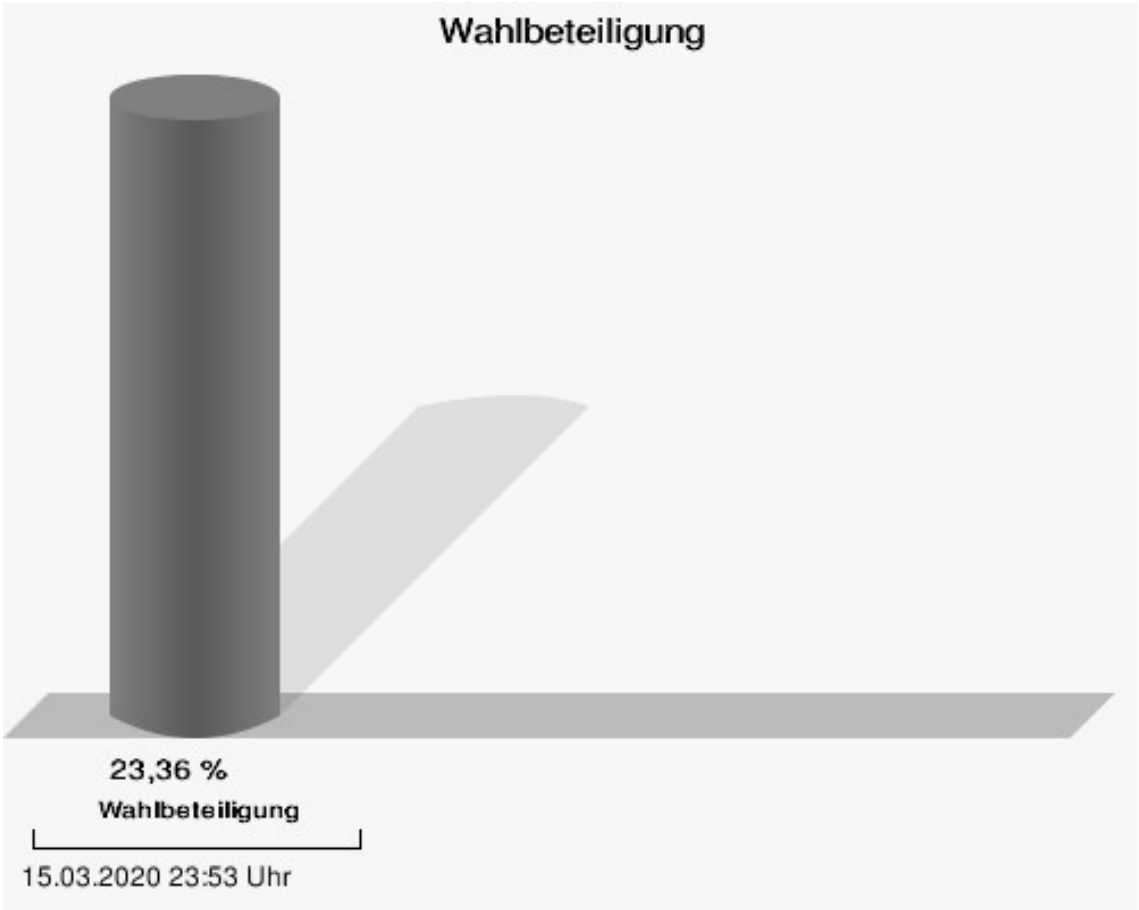
Wahlbeteiligung
23,36 %
Wahlbeteiligung
15.03.2020 23:53 Uhr

Stimmbezirk 6 Eibach, Gast. Mayer

	Anzahl	Prozent
Grundner, CSU	96	49,48 %
Jell-Huber, SPD	25	12,89 %
Krage, ÜWG	73	37,63 %

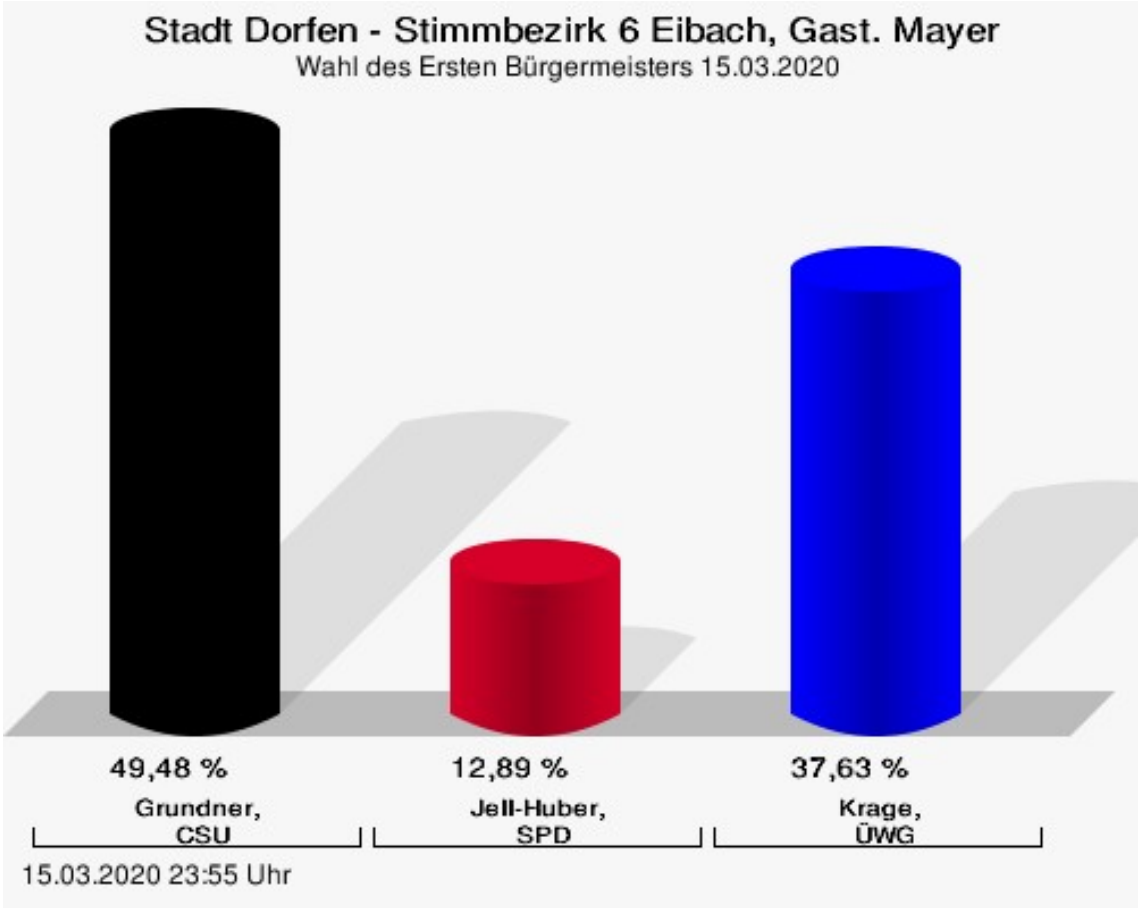

Grundner, CSU = Grundner, Christlich-Soziale Union in Bayern e.V.
Jell-Huber, SPD = Jell-Huber, Sozialdemokratische Partei Deutschlands
Krage, ÜWG = Krage, Überparteiliche Wählergemeinschaft Dorfen


Wahlbeteiligung
24,62 %
Wahlbeteiligung
15.03.2020 23:55 Uhr

Stimmbezirk 7 Geschäftsgebäude Moderne Augenoptik

	Anzahl	Prozent
Grundner, CSU	67	48,55 %
Jell-Huber, SPD	38	27,54 %
Krage, ÜWG	33	23,91 %

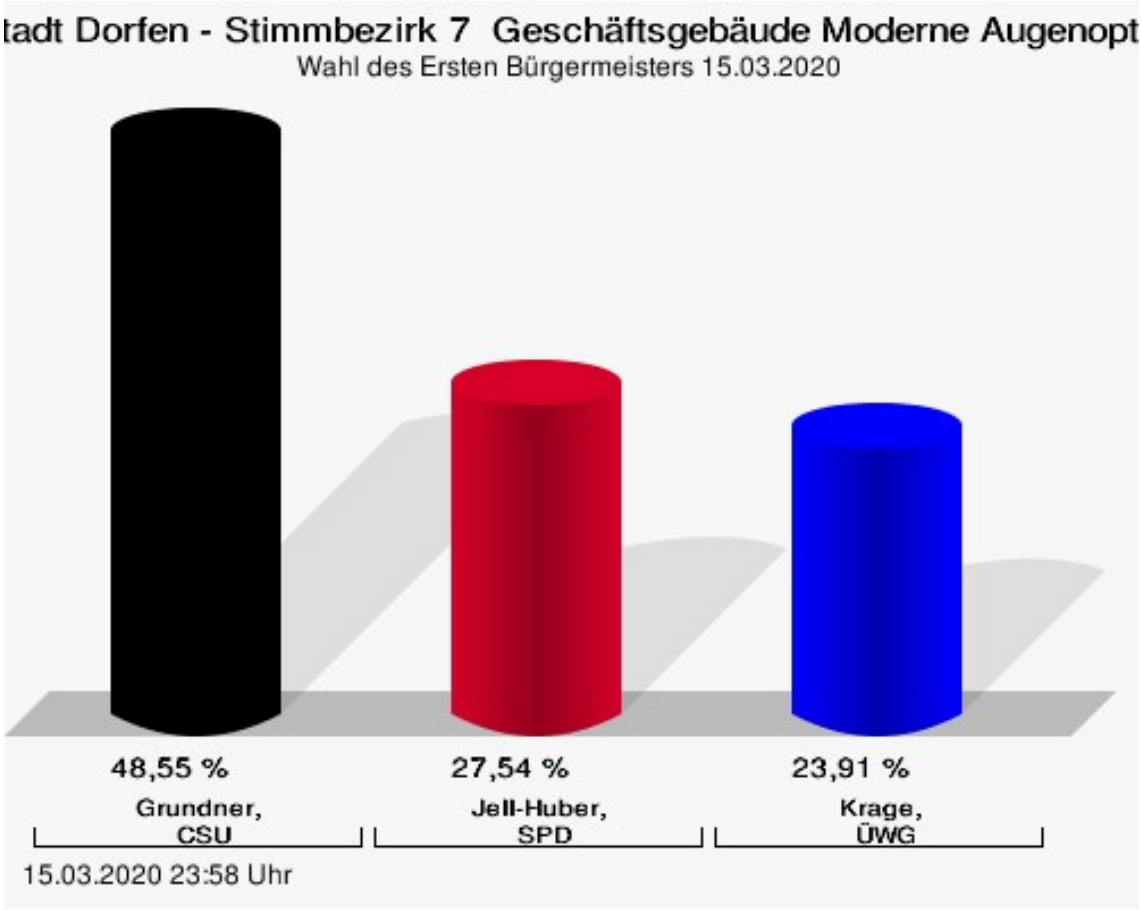

Grundner, CSU = Grundner, Christlich-Soziale Union in Bayern e.V.
Jell-Huber, SPD = Jell-Huber, Sozialdemokratische Partei Deutschlands
Krage, ÜWG = Krage, Überparteiliche Wählergemeinschaft Dorfen


Wahlbeteiligung
19,49 %
Wahlbeteiligung
15.03.2020 23:58 Uhr

Stimmbezirk 8 Grundschule Schwindkirchen

	Anzahl	Prozent
Grundner, CSU	126	63,32 %
Jell-Huber, SPD	30	15,08 %
Krage, ÜWG	43	21,61 %

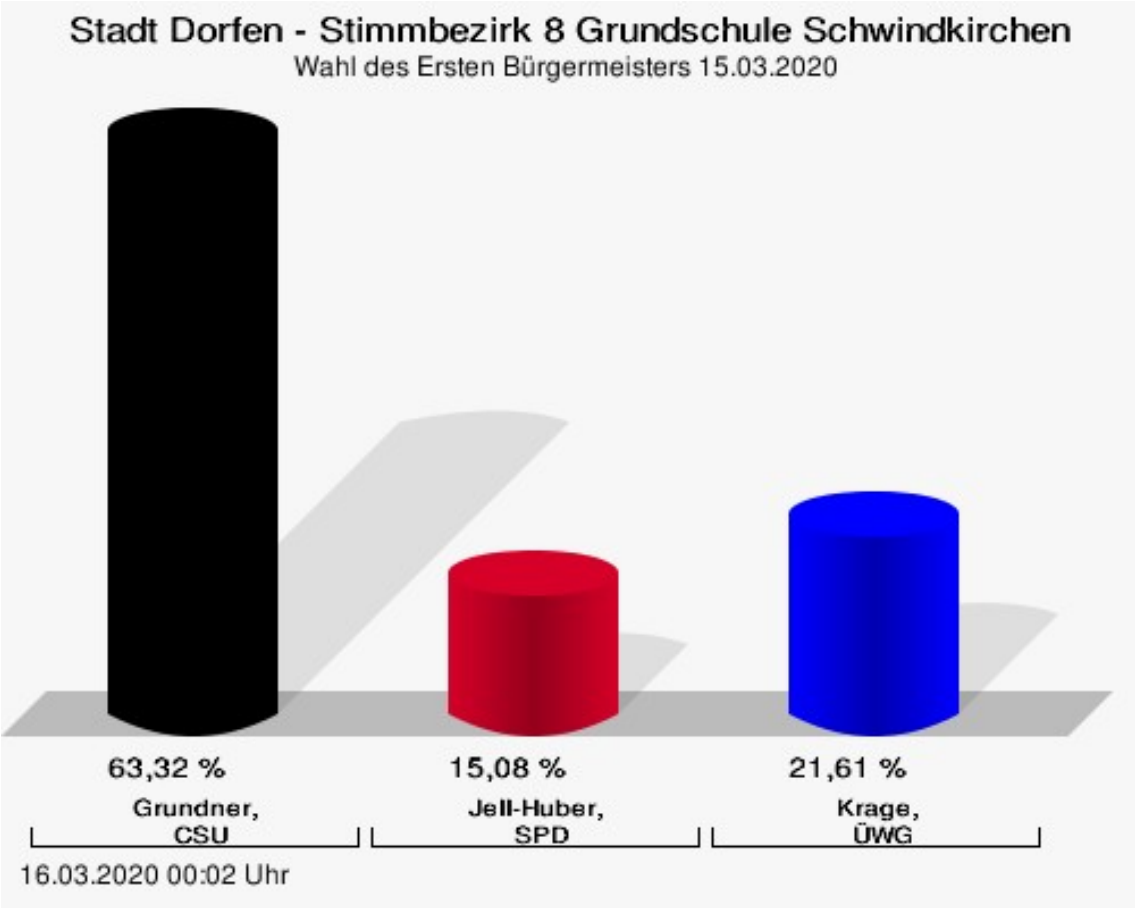

Grundner, CSU = Grundner, Christlich-Soziale Union in Bayern e.V.
Jell-Huber, SPD = Jell-Huber, Sozialdemokratische Partei Deutschlands
Krage, ÜWG = Krage, Überparteiliche Wählergemeinschaft Dorfen

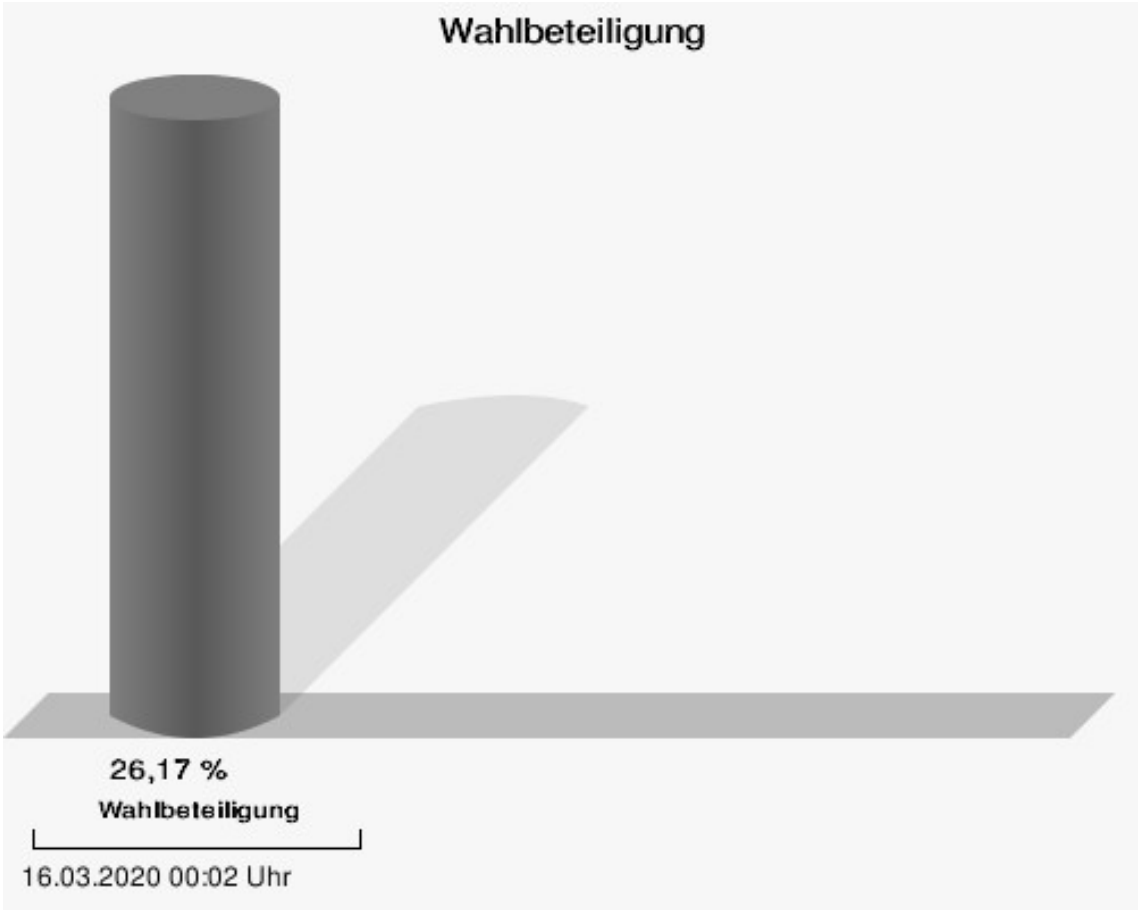
Wahlbeteiligung
26,17 %
Wahlbeteiligung
16.03.2020 00:02 Uhr

Stimmbezirk 9 Turnhalle Oberdorfen

	Anzahl	Prozent
Grundner, CSU	77	43,26 %
Jell-Huber, SPD	54	30,34 %
Krage, ÜWG	47	26,40 %

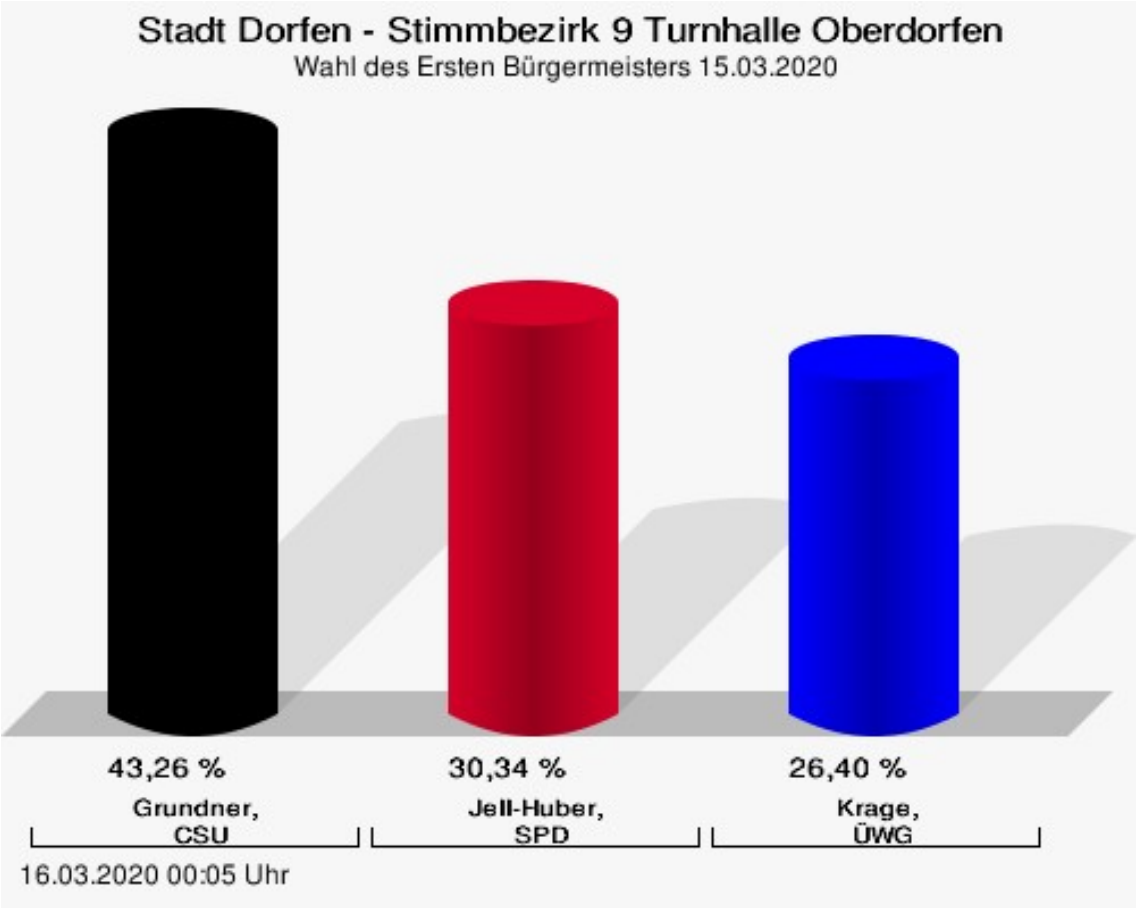

Grundner, CSU = Grundner, Christlich-Soziale Union in Bayern e.V.
Jell-Huber, SPD = Jell-Huber, Sozialdemokratische Partei Deutschlands
Krage, ÜWG = Krage, Überparteiliche Wählergemeinschaft Dorfen

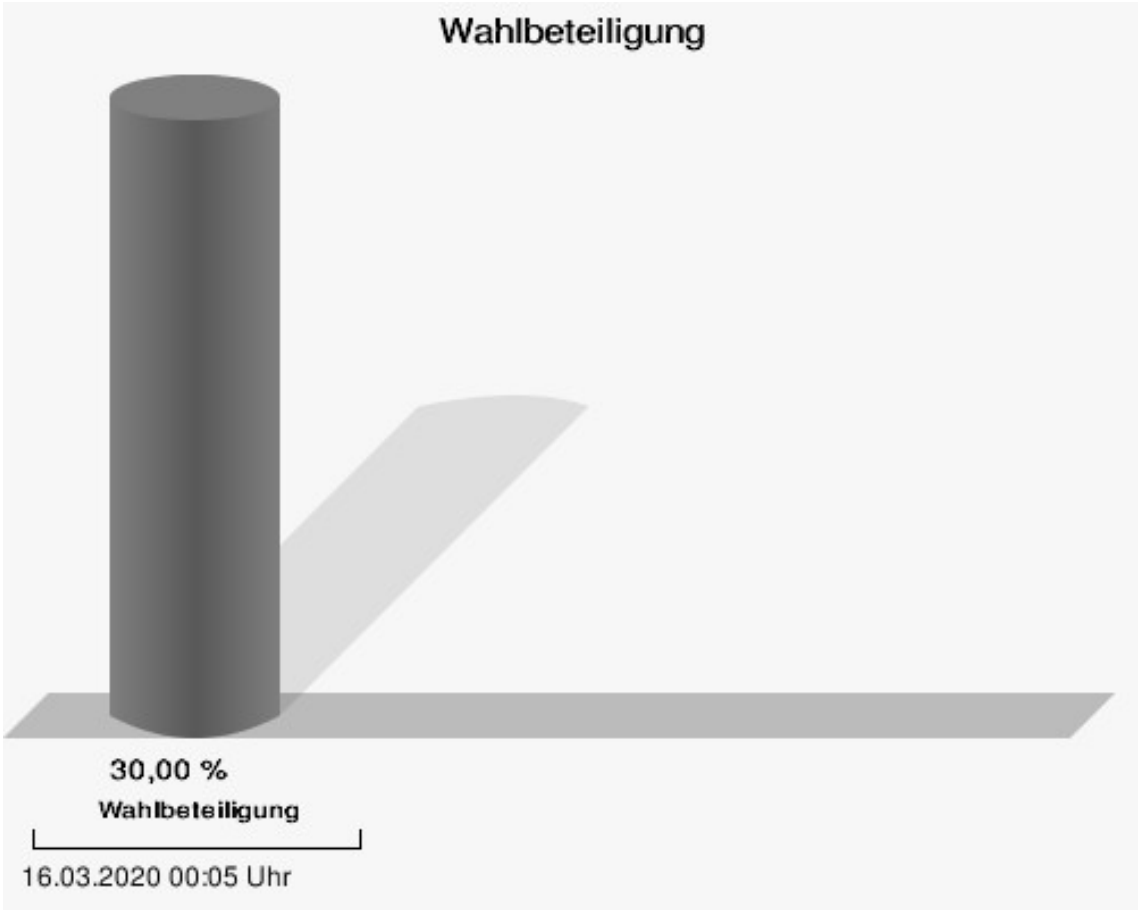
Wahlbeteiligung
30,00 %
Wahlbeteiligung
16.03.2020 00:05 Uhr

Stimmbezirk 10 Turnhalle Oberdorfen, Bühne

	Anzahl	Prozent
Grundner, CSU	81	49,39 %
Jell-Huber, SPD	42	25,61 %
Krage, ÜWG	41	25,00 %

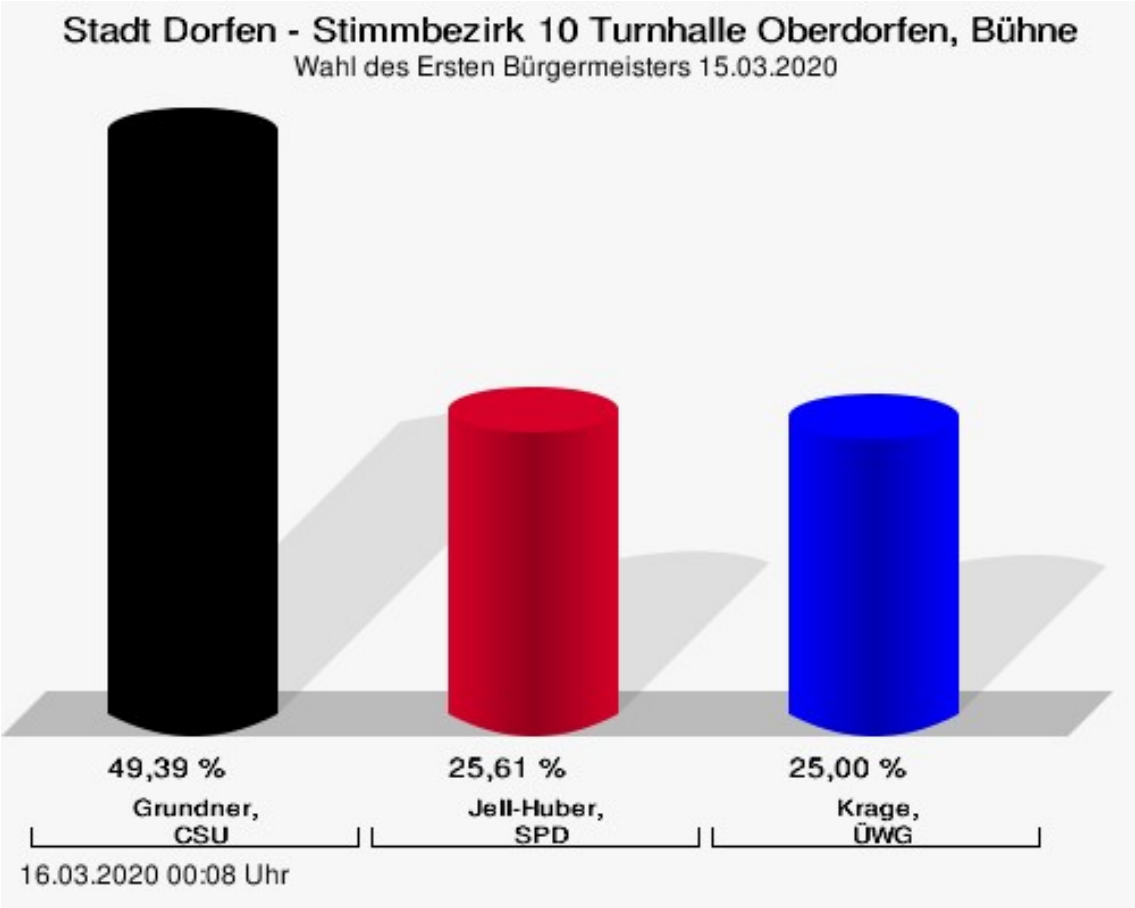

Grundner, CSU = Grundner, Christlich-Soziale Union in Bayern e.V.
Jell-Huber, SPD = Jell-Huber, Sozialdemokratische Partei Deutschlands
Krage, ÜWG = Krage, Überparteiliche Wählergemeinschaft Dorfen

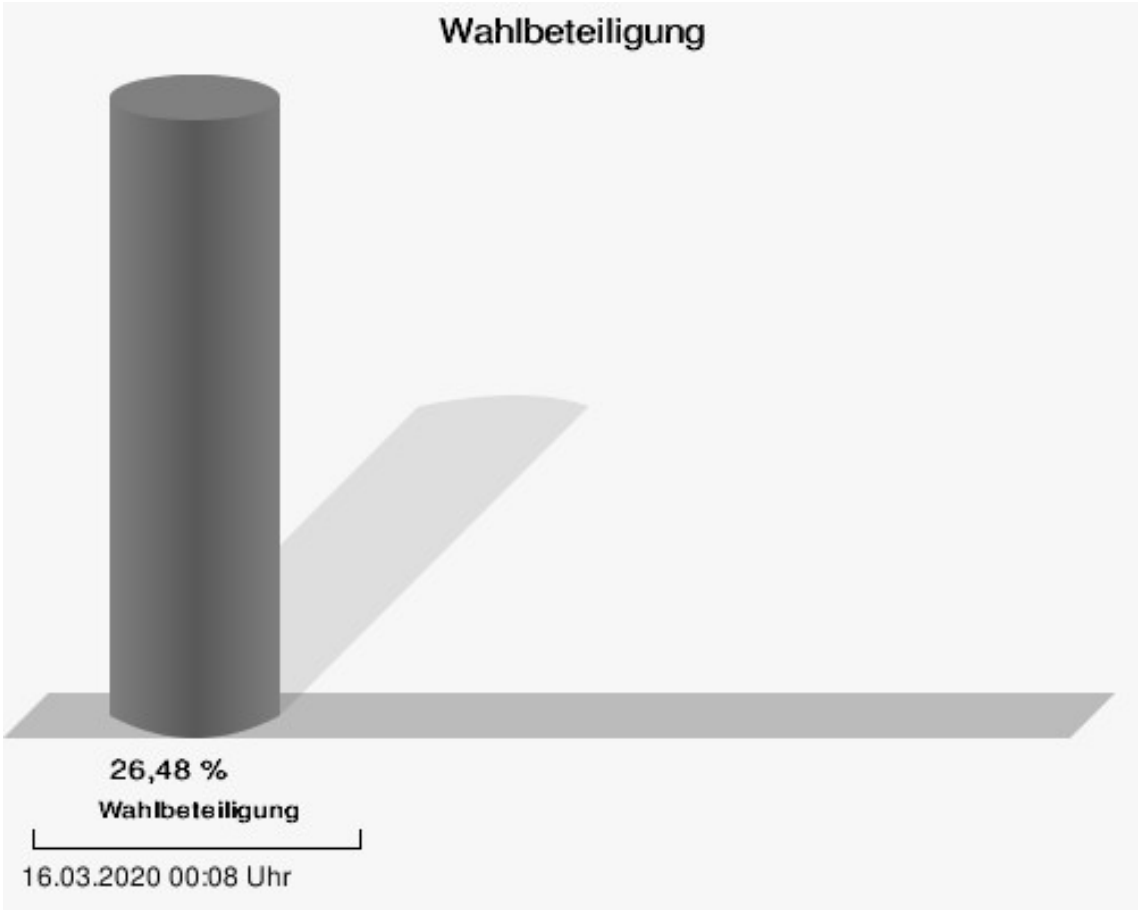
Wahlbeteiligung
26,48 %
Wahlbeteiligung
16.03.2020 00:08 Uhr

Stimmbezirk 11 Schule Grüntegernbach

	Anzahl	Prozent
Grundner, CSU	121	80,67 %
Jell-Huber, SPD	14	9,33 %
Krage, ÜWG	15	10,00 %

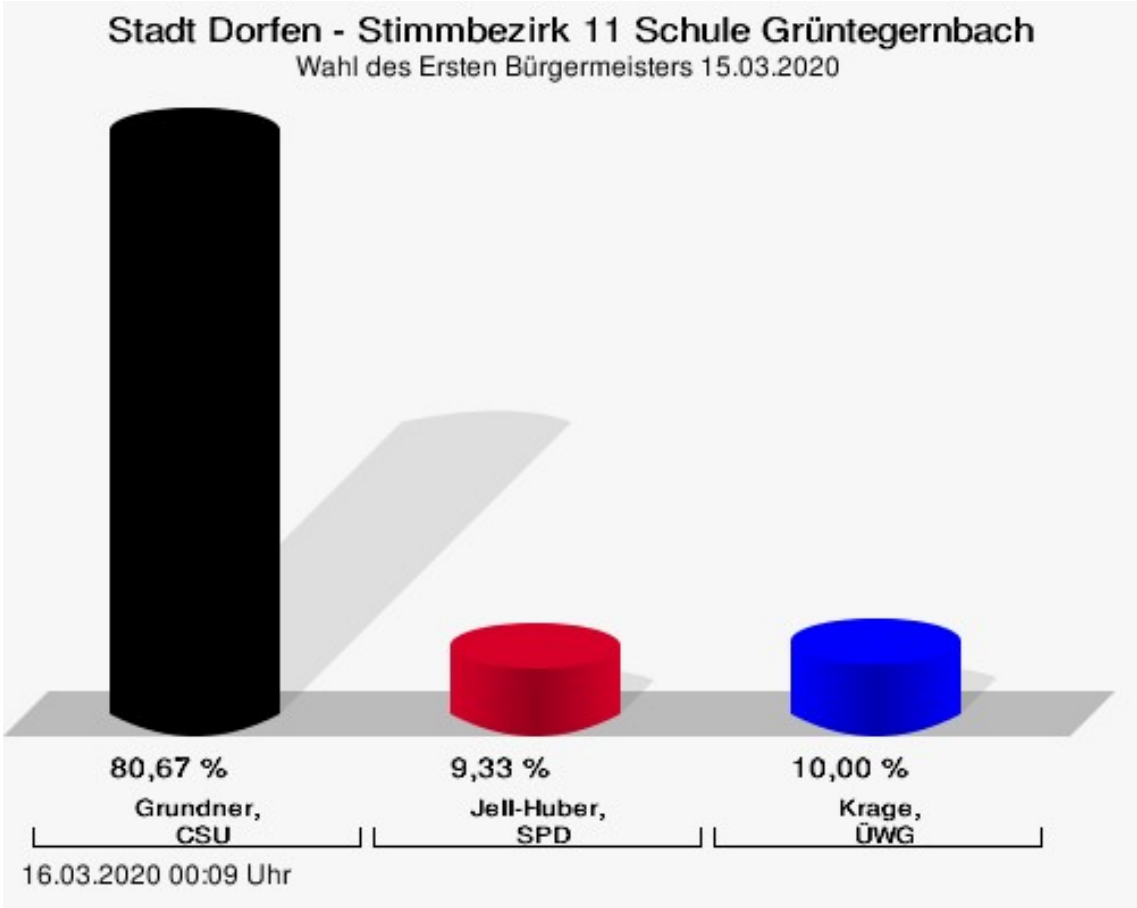

Grundner, CSU = Grundner, Christlich-Soziale Union in Bayern e.V.
Jell-Huber, SPD = Jell-Huber, Sozialdemokratische Partei Deutschlands
Krage, ÜWG = Krage, Überparteiliche Wählergemeinschaft Dorfen

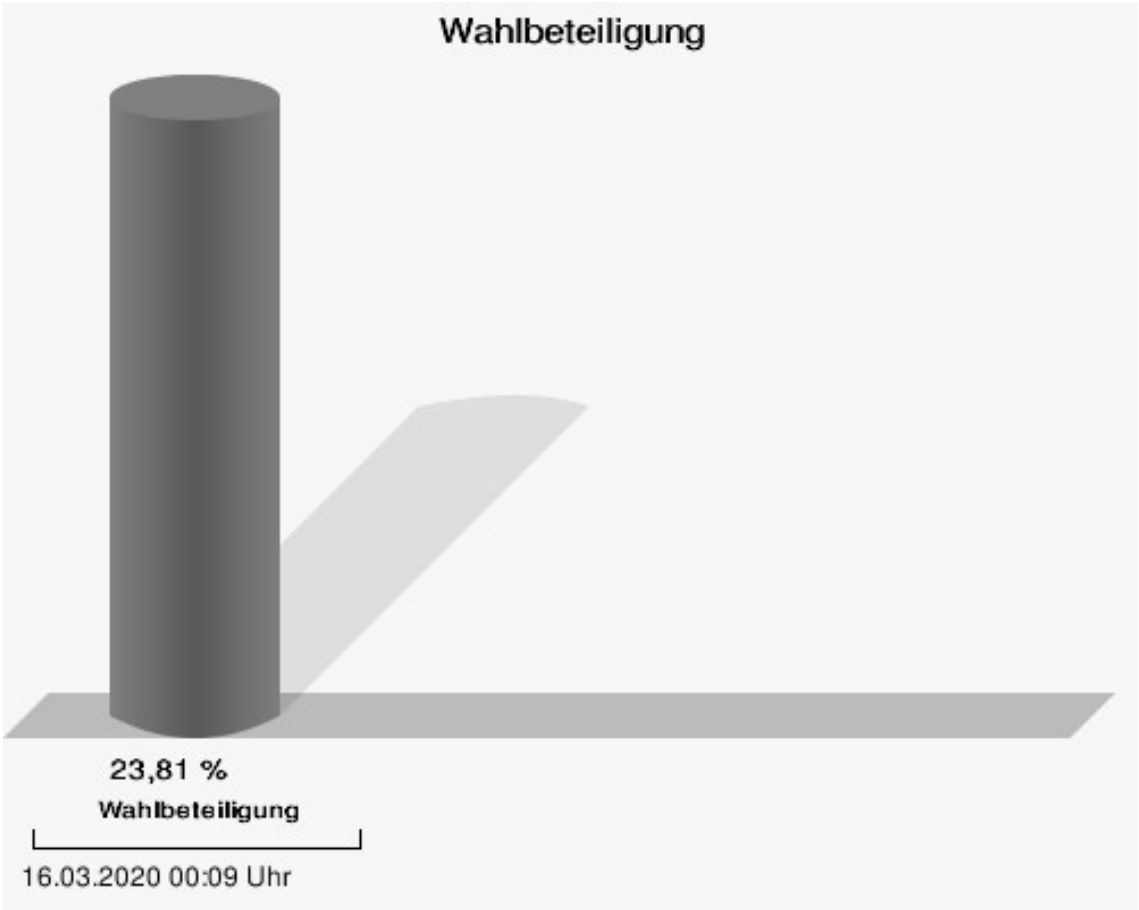
Wahlbeteiligung
23,81 %
Wahlbeteiligung
16.03.2020 00:09 Uhr

Stimmbezirk 12 Trachtenheim Wasentegernbach

	Anzahl	Prozent
Grundner, CSU	94	67,14 %
Jell-Huber, SPD	27	19,29 %
Krage, ÜWG	19	13,57 %

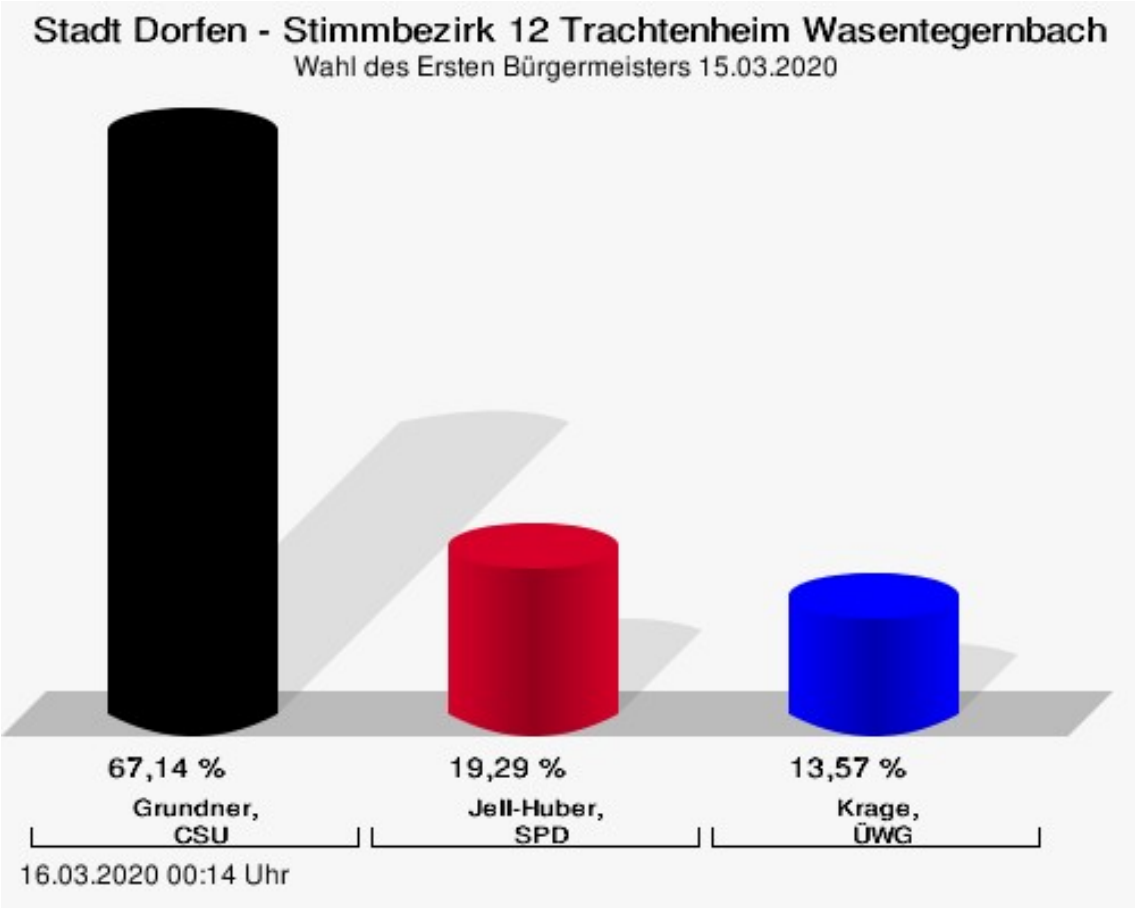

Grundner, CSU = Grundner, Christlich-Soziale Union in Bayern e.V.
Jell-Huber, SPD = Jell-Huber, Sozialdemokratische Partei Deutschlands
Krage, ÜWG = Krage, Überparteiliche Wählergemeinschaft Dorfen

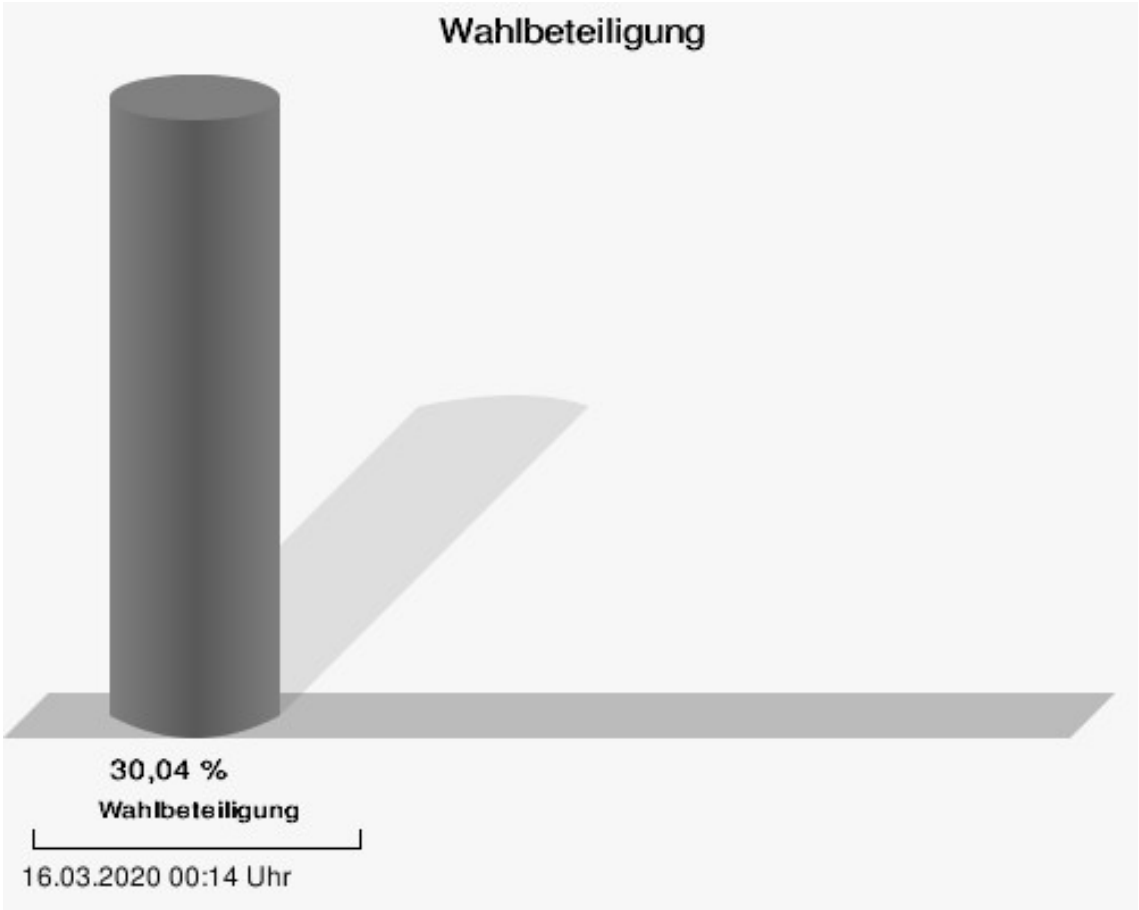
Wahlbeteiligung
30,04 %
Wahlbeteiligung
16.03.2020 00:14 Uhr

Stimmbezirk 13 Dorfener Zentrum für Integration

	Anzahl	Prozent
Grundner, CSU	84	41,38 %
Jell-Huber, SPD	72	35,47 %
Krage, ÜWG	47	23,15 %

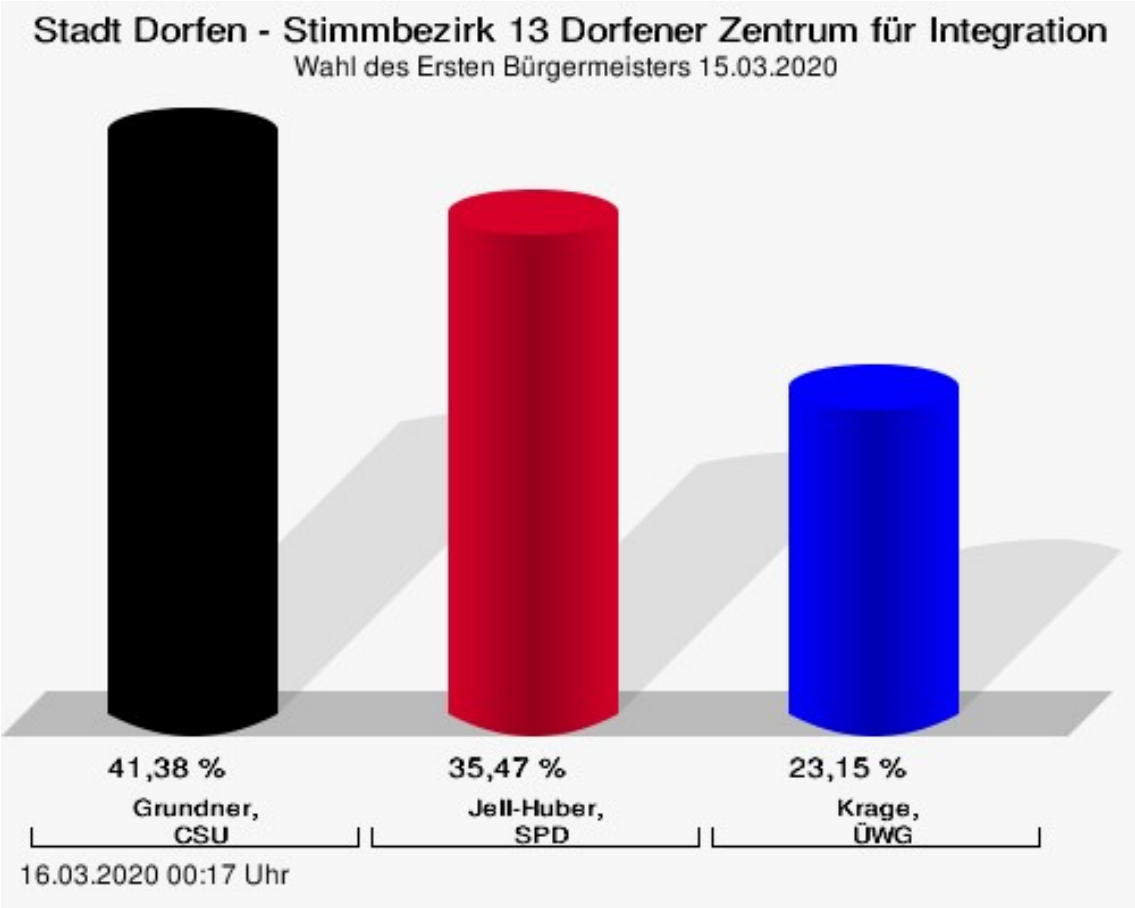

Grundner, CSU = Grundner, Christlich-Soziale Union in Bayern e.V.
Jell-Huber, SPD = Jell-Huber, Sozialdemokratische Partei Deutschlands
Krage, ÜWG = Krage, Überparteiliche Wählergemeinschaft Dorfen


Wahlbeteiligung
27,68 %
Wahlbeteiligung
16.03.2020 00:17 Uhr

Stimmbezirk 14 Bürgerhaus Watzling

	Anzahl	Prozent
Grundner, CSU	35	55,56 %
Jell-Huber, SPD	14	22,22 %
Krage, ÜWG	14	22,22 %

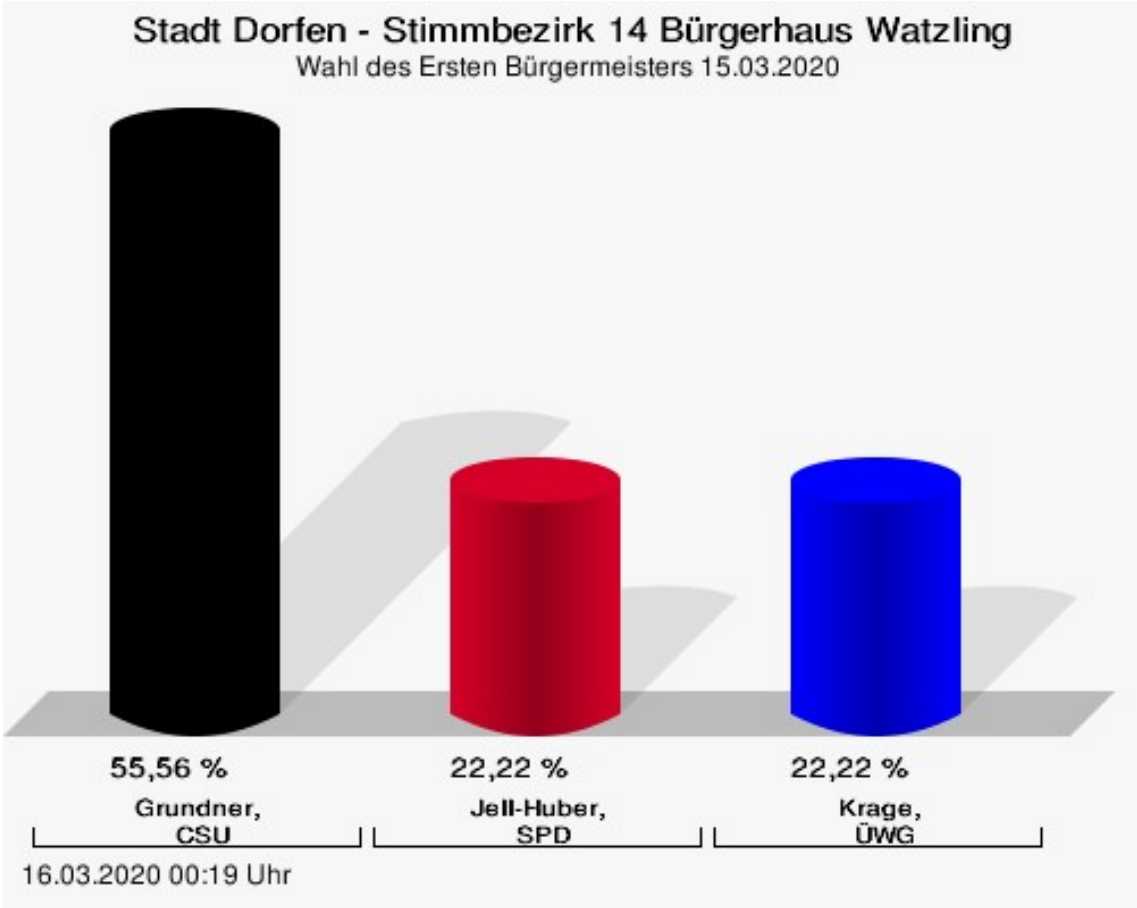

Grundner, CSU = Grundner, Christlich-Soziale Union in Bayern e.V.
Jell-Huber, SPD = Jell-Huber, Sozialdemokratische Partei Deutschlands
Krage, ÜWG = Krage, Überparteiliche Wählergemeinschaft Dorfen

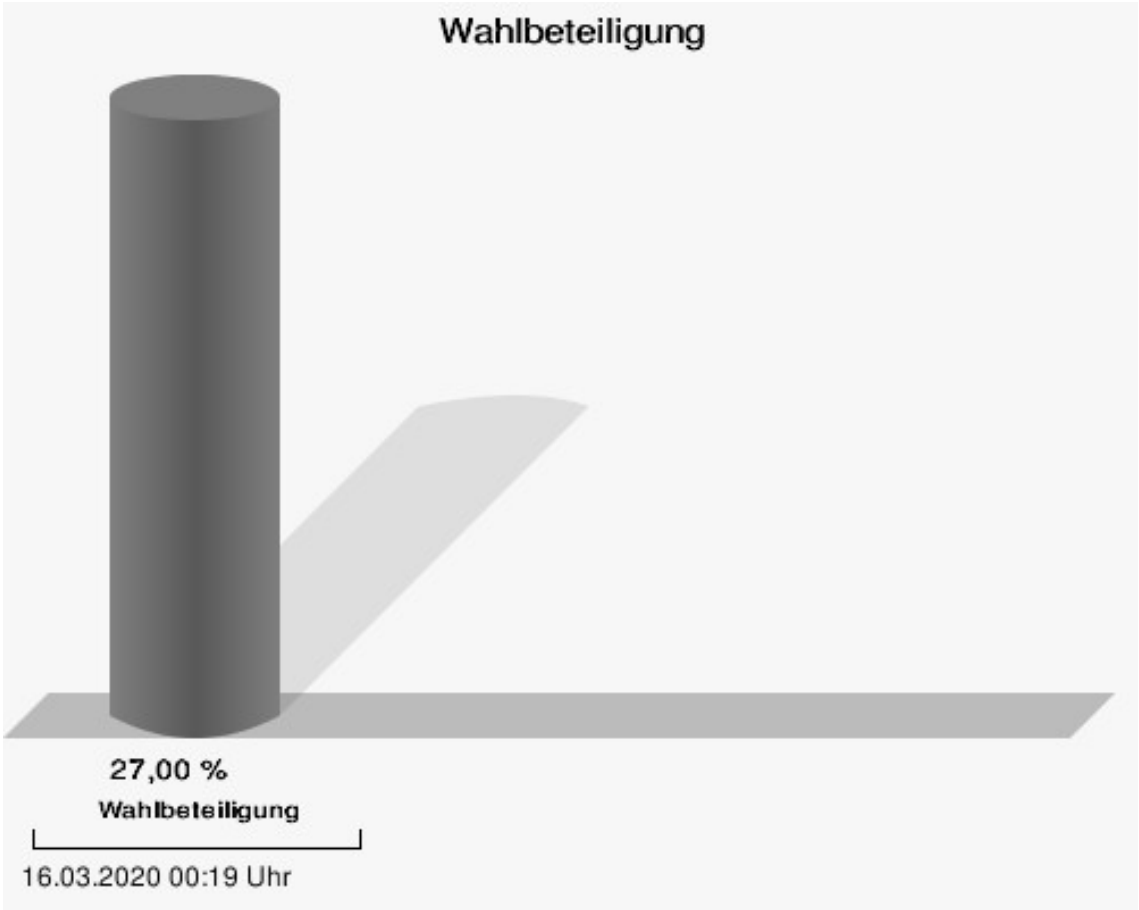
Wahlbeteiligung
27,00 %
Wahlbeteiligung
16.03.2020 00:19 Uhr

Stimmbezirk 15 Kinderhaus Pusteblume

	Anzahl	Prozent
Grundner, CSU	79	54,86 %
Jell-Huber, SPD	32	22,22 %
Krage, ÜWG	33	22,92 %

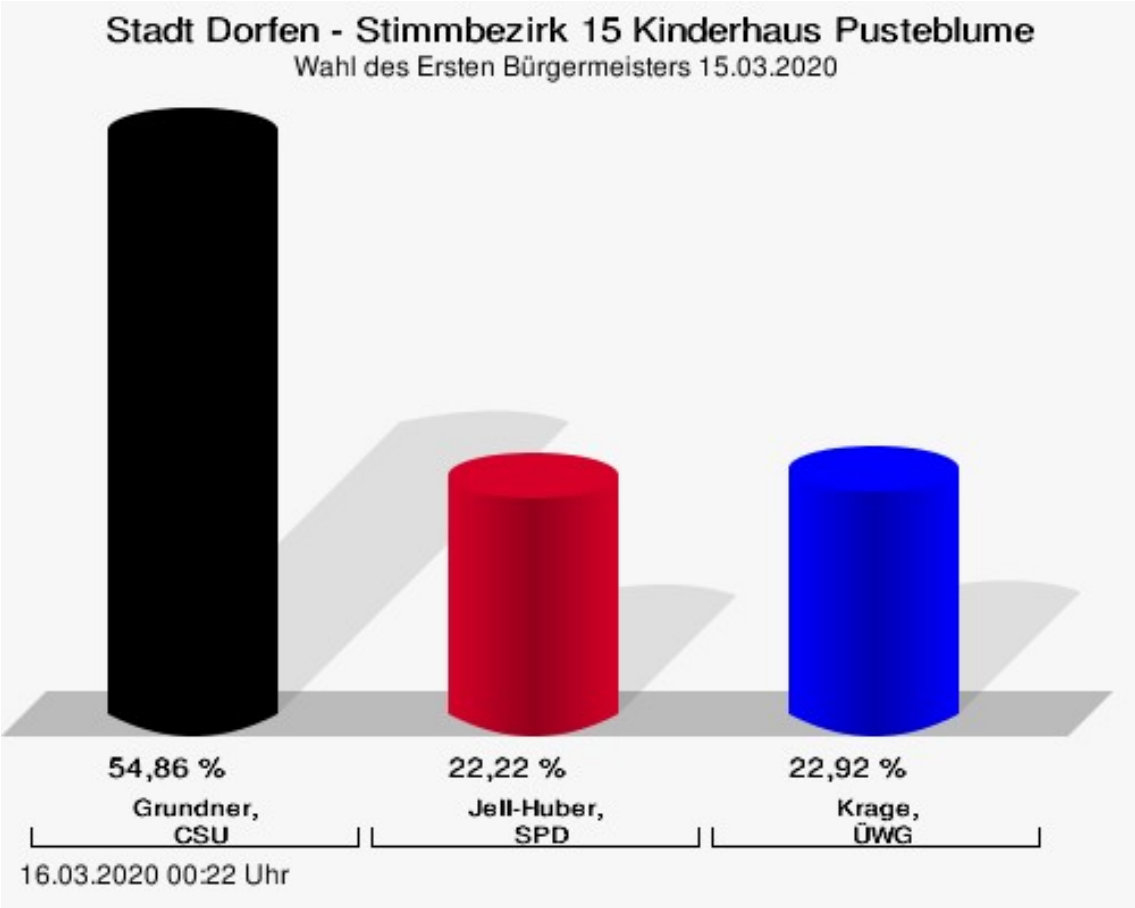

Grundner, CSU = Grundner, Christlich-Soziale Union in Bayern e.V.
Jell-Huber, SPD = Jell-Huber, Sozialdemokratische Partei Deutschlands
Krage, ÜWG = Krage, Überparteiliche Wählergemeinschaft Dorfen

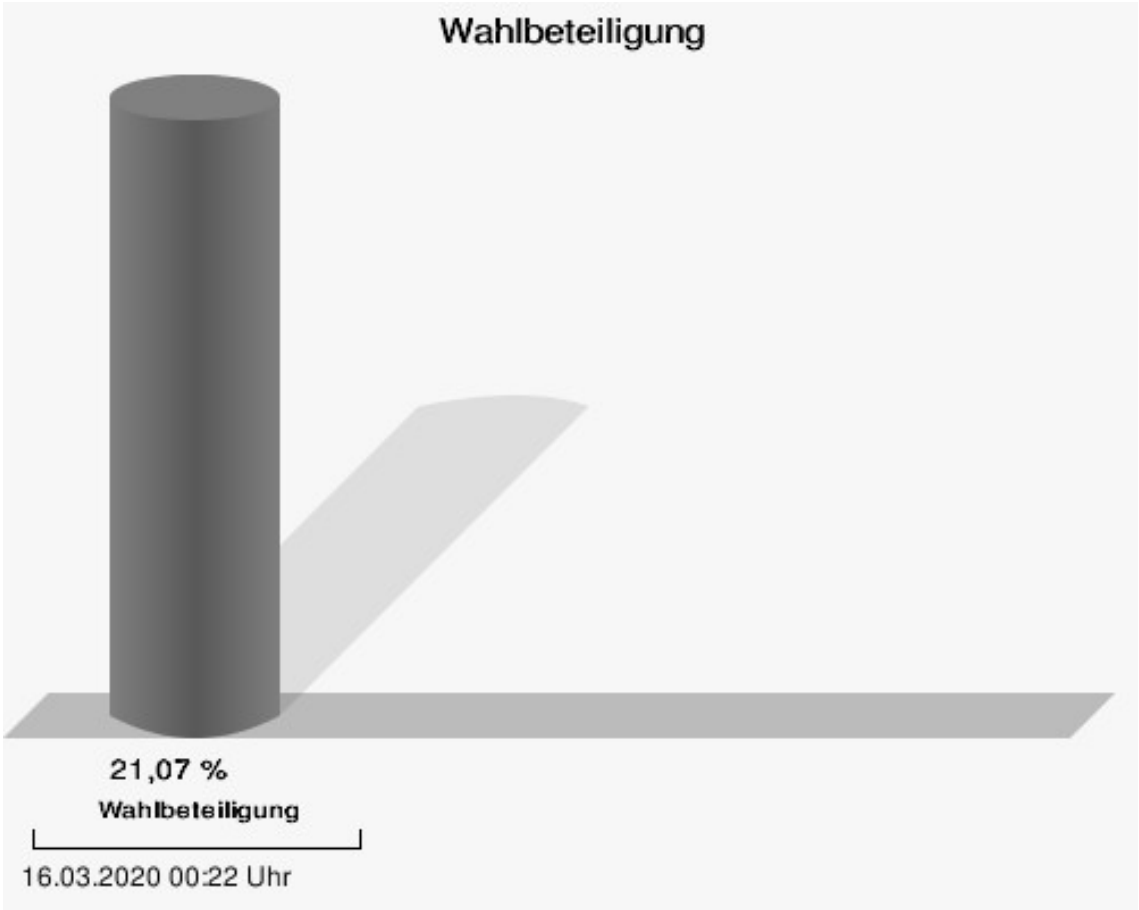
Wahlbeteiligung
21,07 %
Wahlbeteiligung
16.03.2020 00:22 Uhr

Stimmbezirk 16 Zentralschule, Aula II

	Anzahl	Prozent
Grundner, CSU	65	38,69 %
Jell-Huber, SPD	70	41,67 %
Krage, ÜWG	33	19,64 %

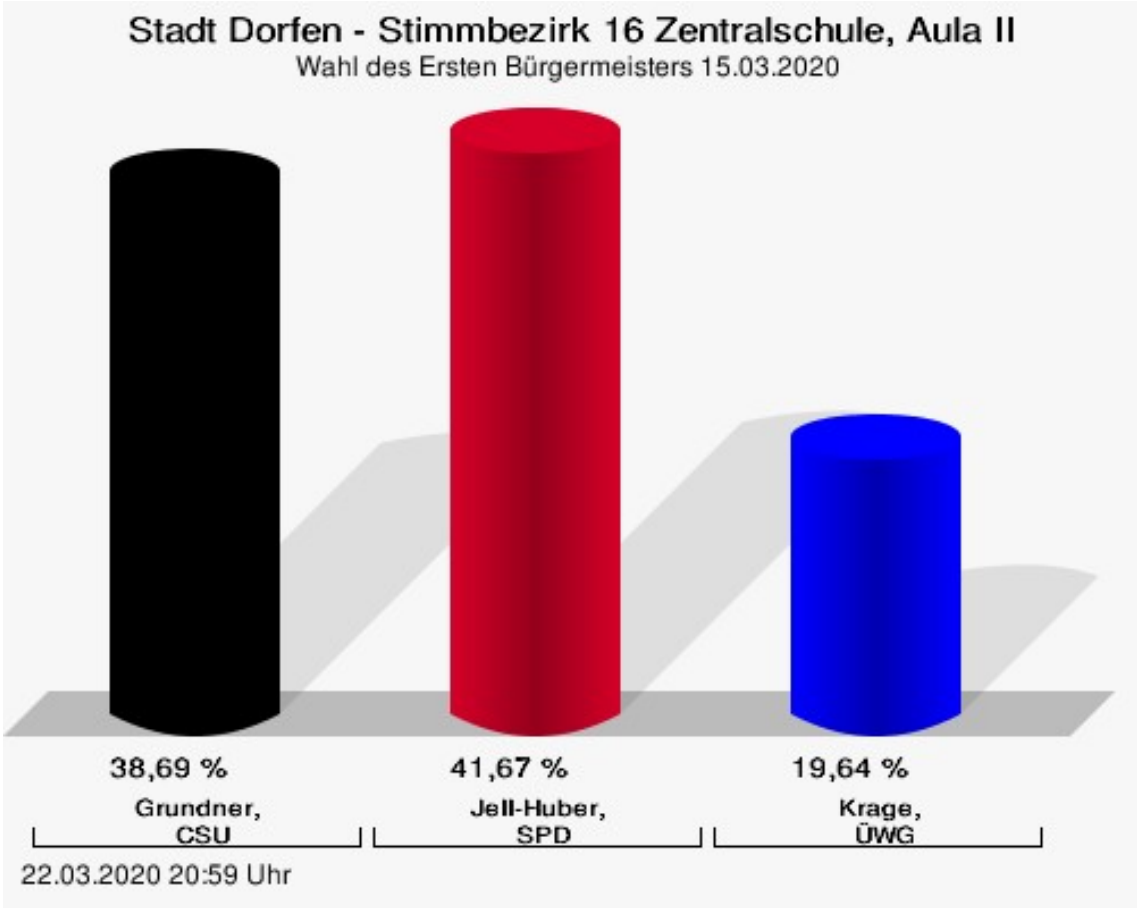

Grundner, CSU = Grundner, Christlich-Soziale Union in Bayern e.V.
Jell-Huber, SPD = Jell-Huber, Sozialdemokratische Partei Deutschlands
Krage, ÜWG = Krage, Überparteiliche Wählergemeinschaft Dorfen

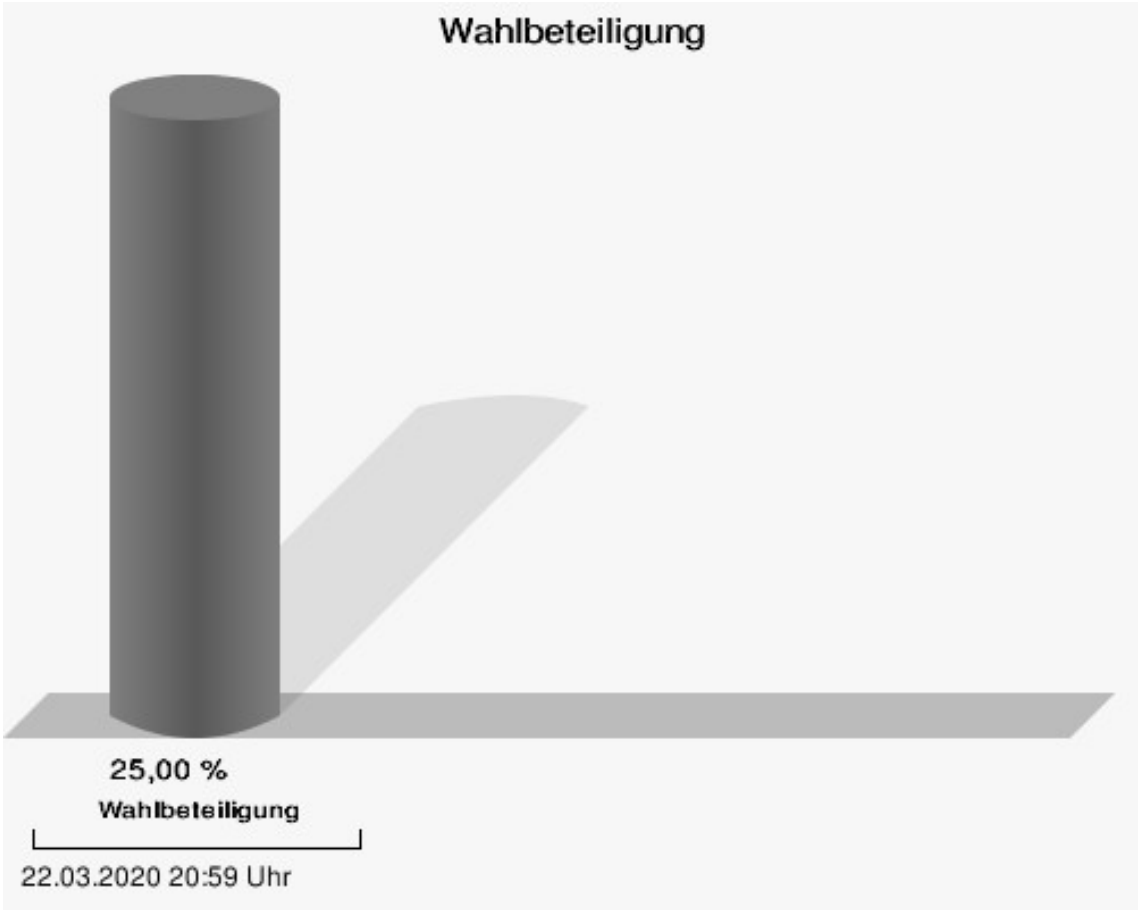
Wahlbeteiligung
25,00 %
Wahlbeteiligung
22.03.2020 20:59 Uhr

Stimmbezirk 17 Sparkasse, 3. OG

	Anzahl	Prozent
Grundner, CSU	50	35,21 %
Jell-Huber, SPD	55	38,73 %
Krage, ÜWG	37	26,06 %

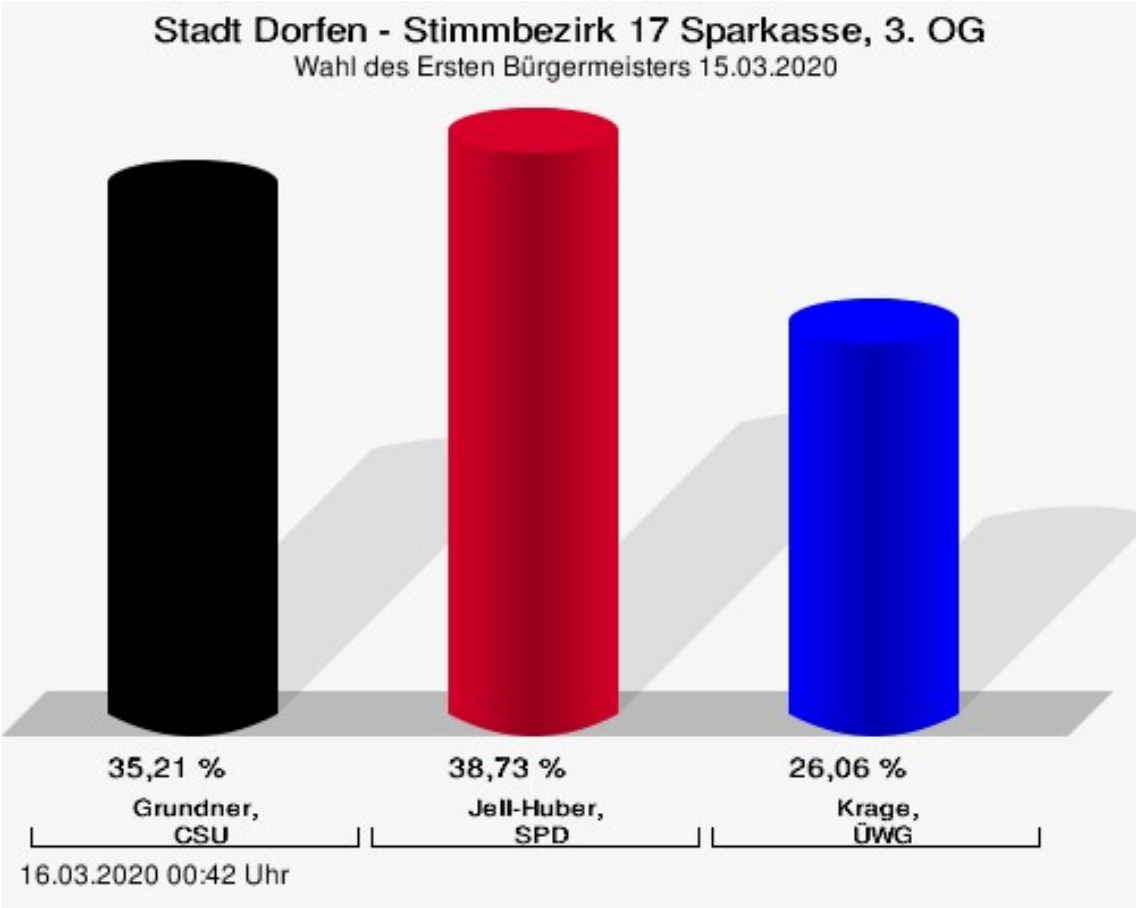

Grundner, CSU = Grundner, Christlich-Soziale Union in Bayern e.V.
Jell-Huber, SPD = Jell-Huber, Sozialdemokratische Partei Deutschlands
Krage, ÜWG = Krage, Überparteiliche Wählergemeinschaft Dorfen

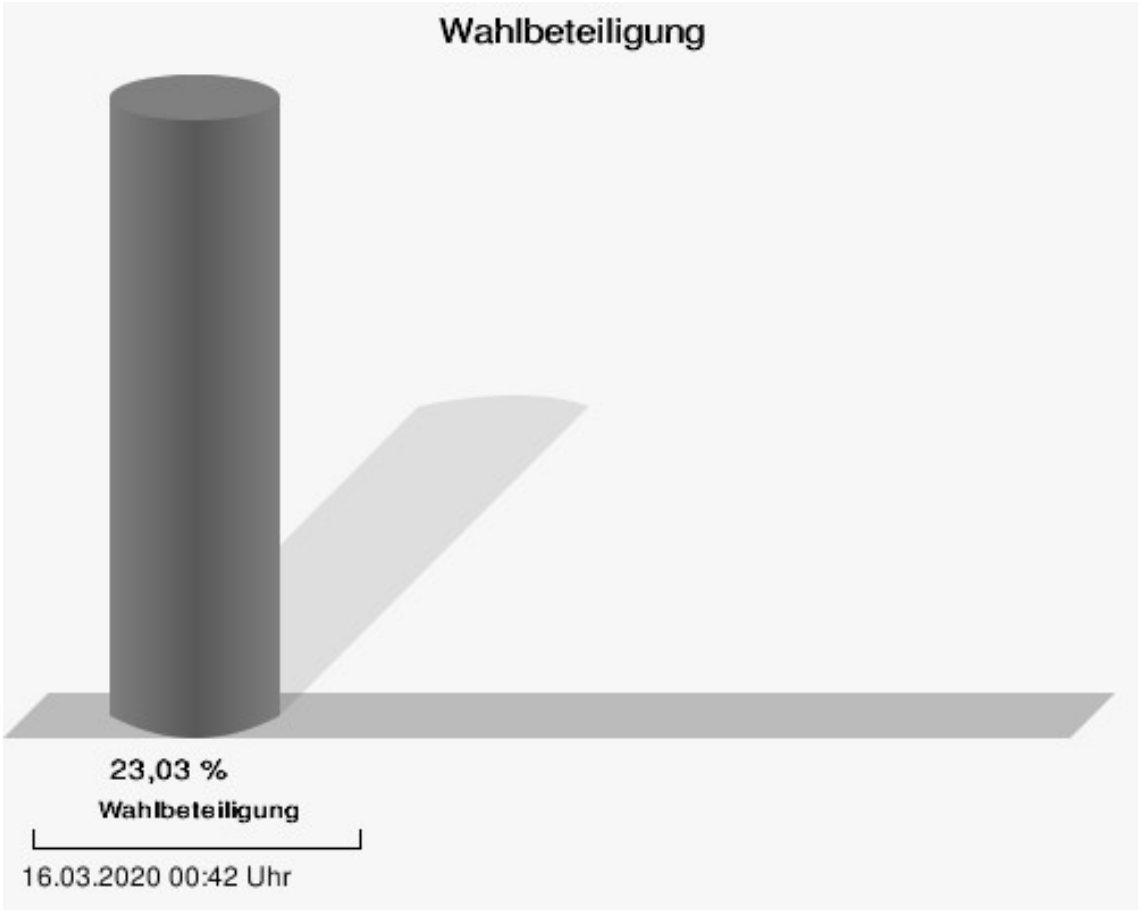
Wahlbeteiligung
23,03 %
Wahlbeteiligung
16.03.2020 00:42 Uhr

Briefwahlbezirk 21, Rathaus, Sitzungssaal

	Anzahl	Prozent
Grundner, CSU	164	50,62 %
Jell-Huber, SPD	77	23,77 %
Krage, ÜWG	83	25,62 %

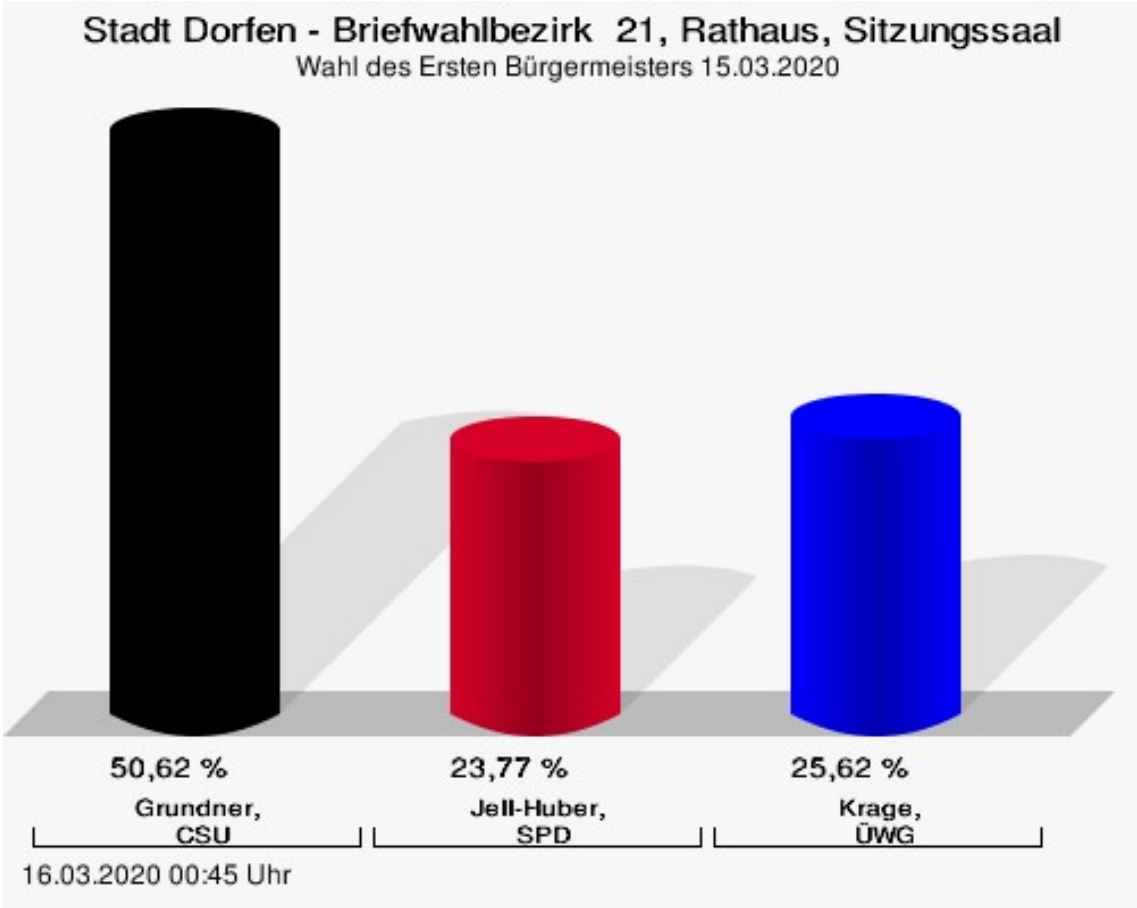

Grundner, CSU = Grundner, Christlich-Soziale Union in Bayern e.V.
Jell-Huber, SPD = Jell-Huber, Sozialdemokratische Partei Deutschlands
Krage, ÜWG = Krage, Überparteiliche Wählergemeinschaft Dorfen

Briefwahbezirkl 22, Turnhalle

	Anzahl	Prozent
Grundner, CSU	195	58,21 %
Jell-Huber, SPD	57	17,01 %
Krage, ÜWG	83	24,78 %

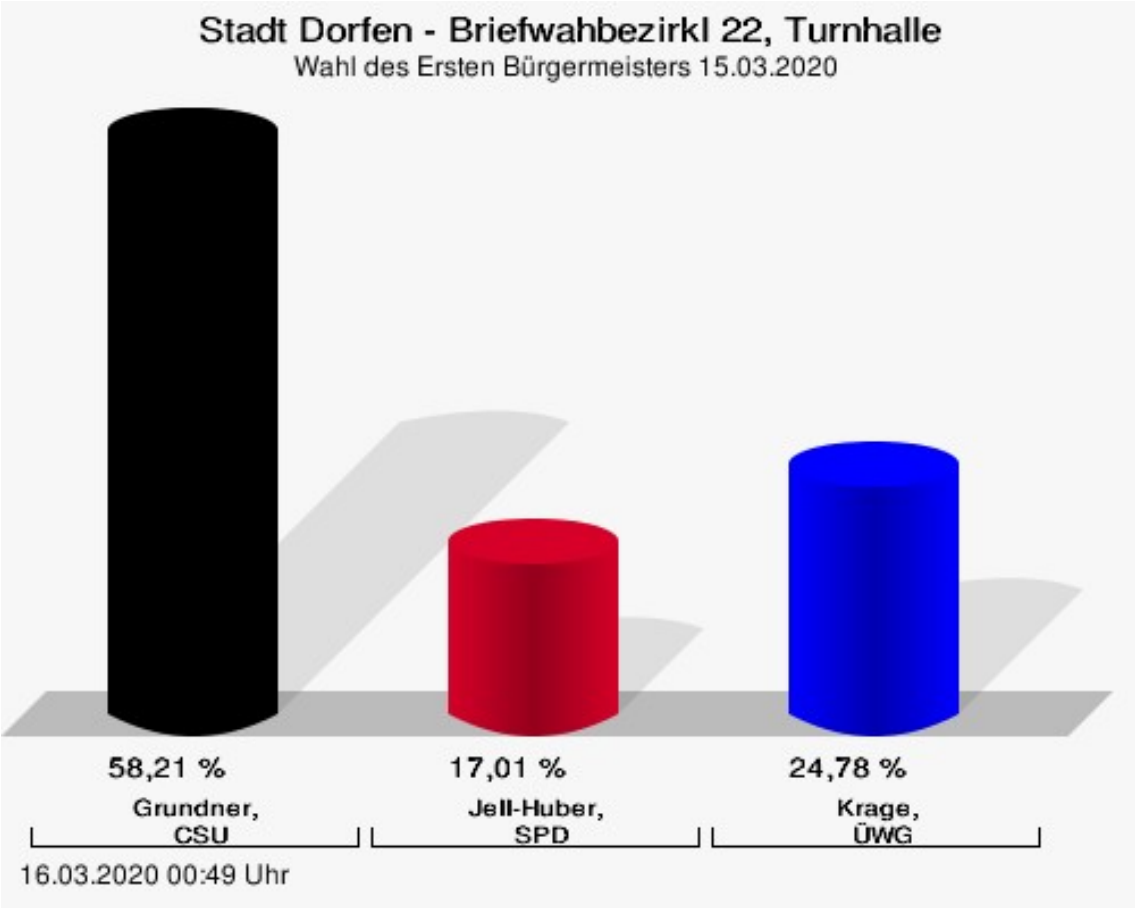

Grundner, CSU = Grundner, Christlich-Soziale Union in Bayern e.V.
Jell-Huber, SPD = Jell-Huber, Sozialdemokratische Partei Deutschlands
Krage, ÜWG = Krage, Überparteiliche Wählergemeinschaft Dorfen

Briefwahlbezirk 23 Turnhalle

	Anzahl	Prozent
Grundner, CSU	166	54,79 %
Jell-Huber, SPD	51	16,83 %
Krage, ÜWG	86	28,38 %

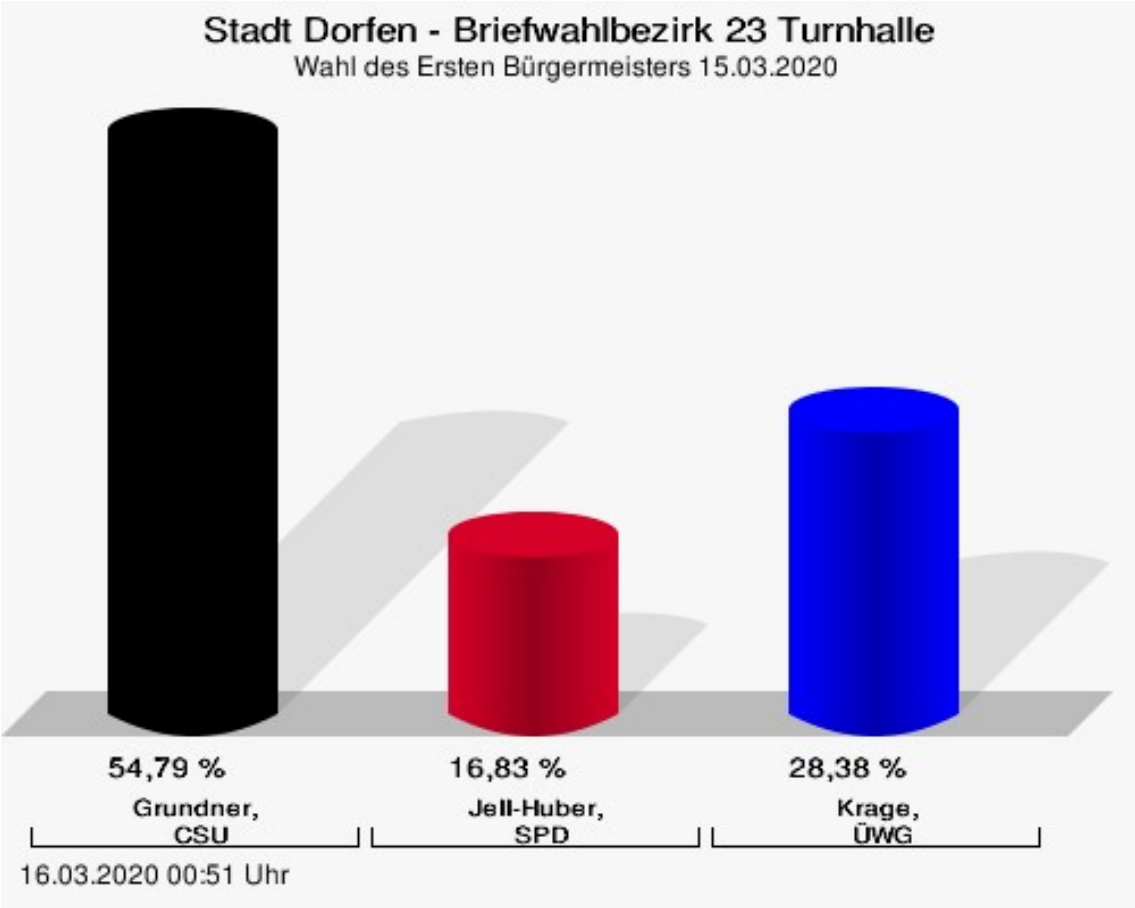

Grundner, CSU = Grundner, Christlich-Soziale Union in Bayern e.V.
Jell-Huber, SPD = Jell-Huber, Sozialdemokratische Partei Deutschlands
Krage, ÜWG = Krage, Überparteiliche Wählergemeinschaft Dorfen

Briefwahlbezirk 24, Turnhalle

	Anzahl	Prozent
Grundner, CSU	173	62,23 %
Jell-Huber, SPD	52	18,71 %
Krage, ÜWG	53	19,06 %

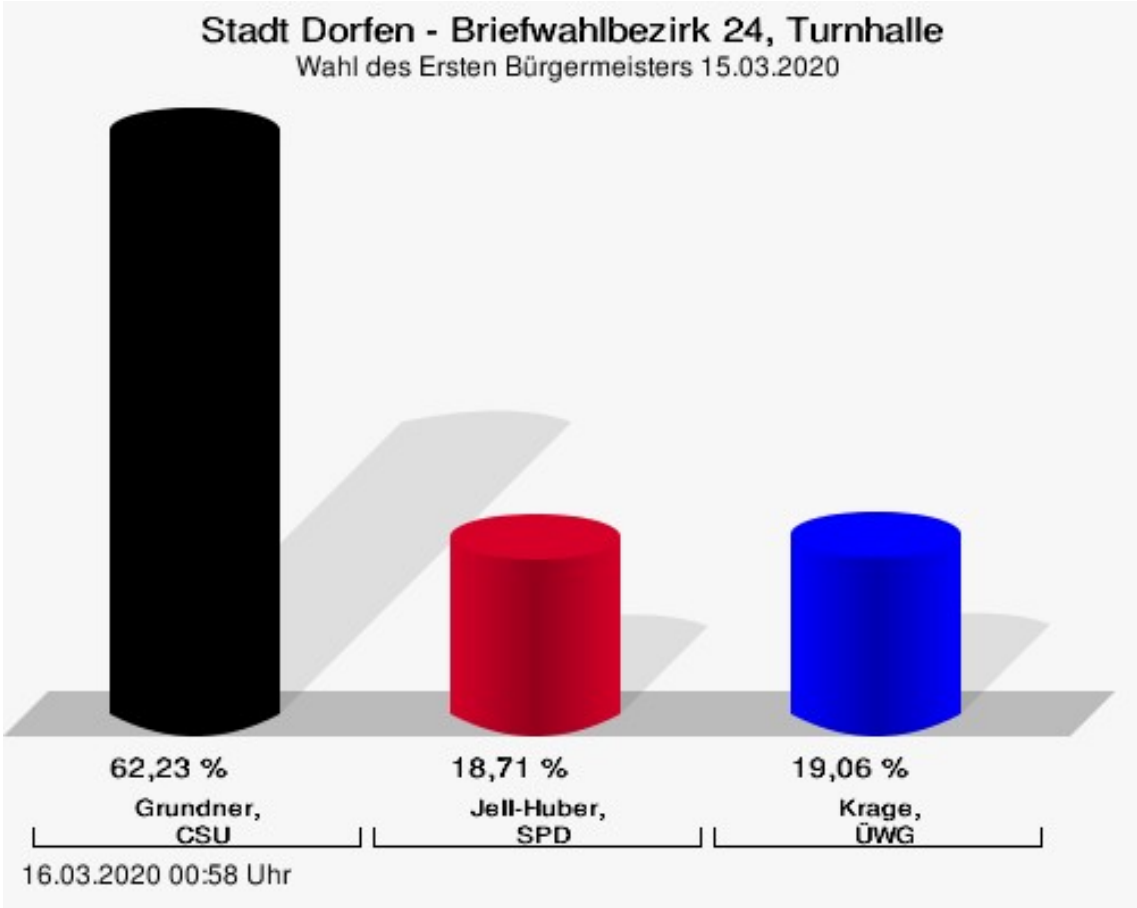

Grundner, CSU = Grundner, Christlich-Soziale Union in Bayern e.V.
Jell-Huber, SPD = Jell-Huber, Sozialdemokratische Partei Deutschlands
Krage, ÜWG = Krage, Überparteiliche Wählergemeinschaft Dorfen

Briefwahlbezirk 25, Turnhalle

	Anzahl	Prozent
Grundner, CSU	193	55,78 %
Jell-Huber, SPD	69	19,94 %
Krage, ÜWG	84	24,28 %

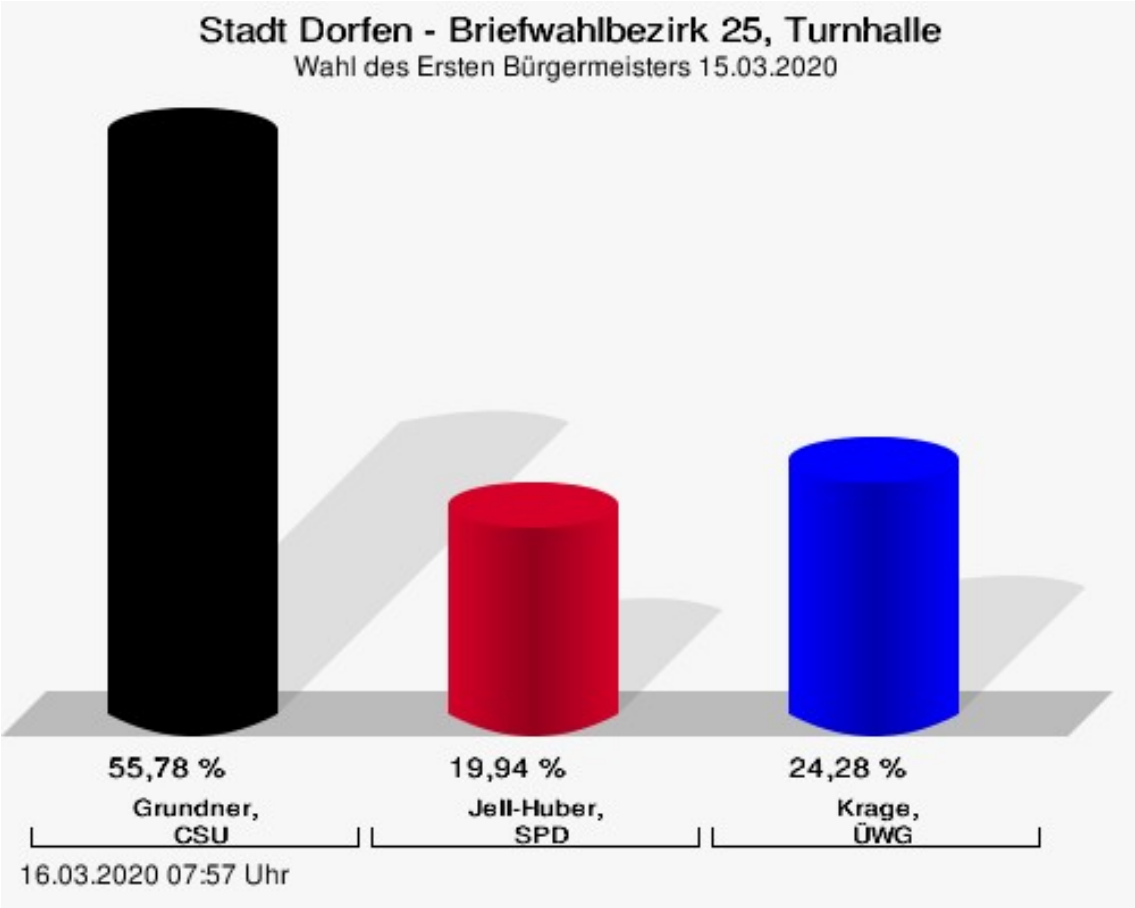

Grundner, CSU = Grundner, Christlich-Soziale Union in Bayern e.V.
Jell-Huber, SPD = Jell-Huber, Sozialdemokratische Partei Deutschlands
Krage, ÜWG = Krage, Überparteiliche Wählergemeinschaft Dorfen

Briefwahlbezirk 26, Turnhalle

	Anzahl	Prozent
Grundner, CSU	180	50,85 %
Jell-Huber, SPD	80	22,60 %
Krage, ÜWG	94	26,55 %

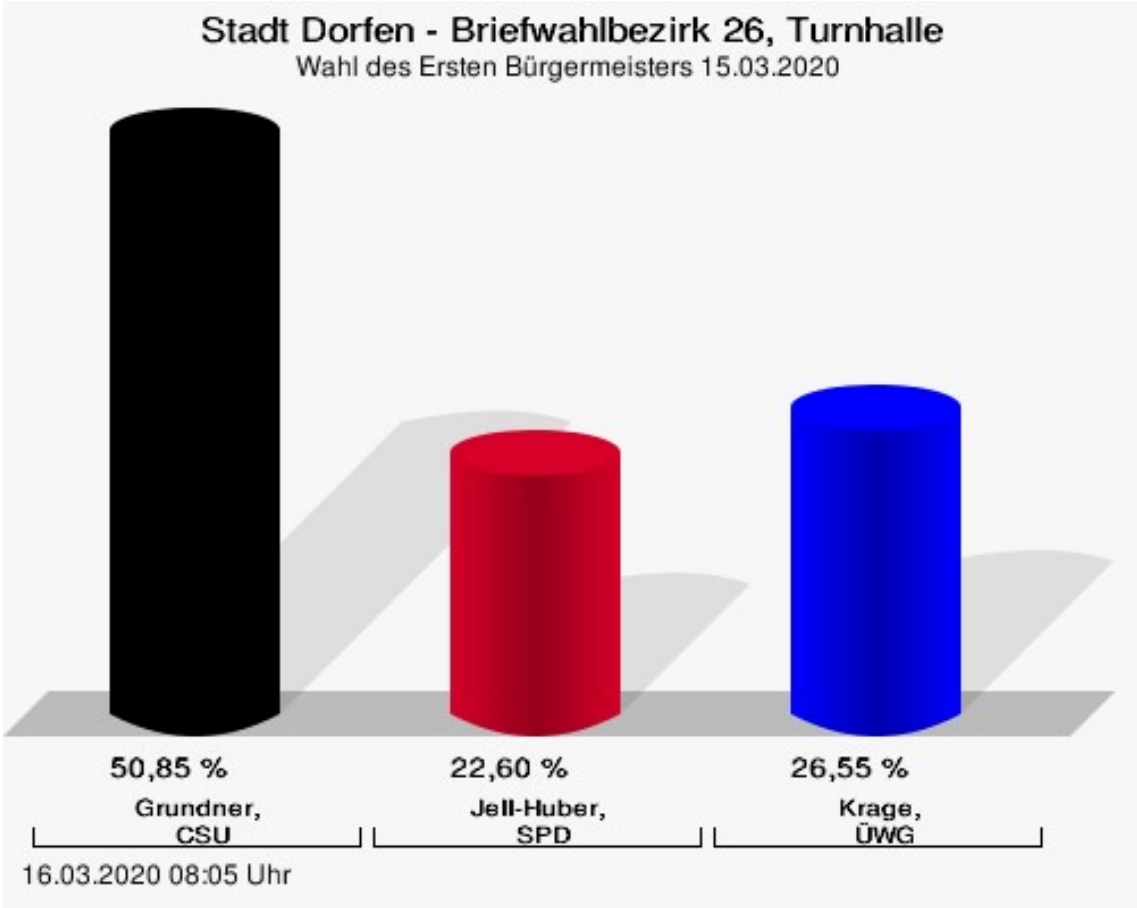

Grundner, CSU = Grundner, Christlich-Soziale Union in Bayern e.V.
Jell-Huber, SPD = Jell-Huber, Sozialdemokratische Partei Deutschlands
Krage, ÜWG = Krage, Überparteiliche Wählergemeinschaft Dorfen

Briefwahlbezirk 27, Turnhalle

	Anzahl	Prozent
Grundner, CSU	145	64,73 %
Jell-Huber, SPD	39	17,41 %
Krage, ÜWG	40	17,86 %

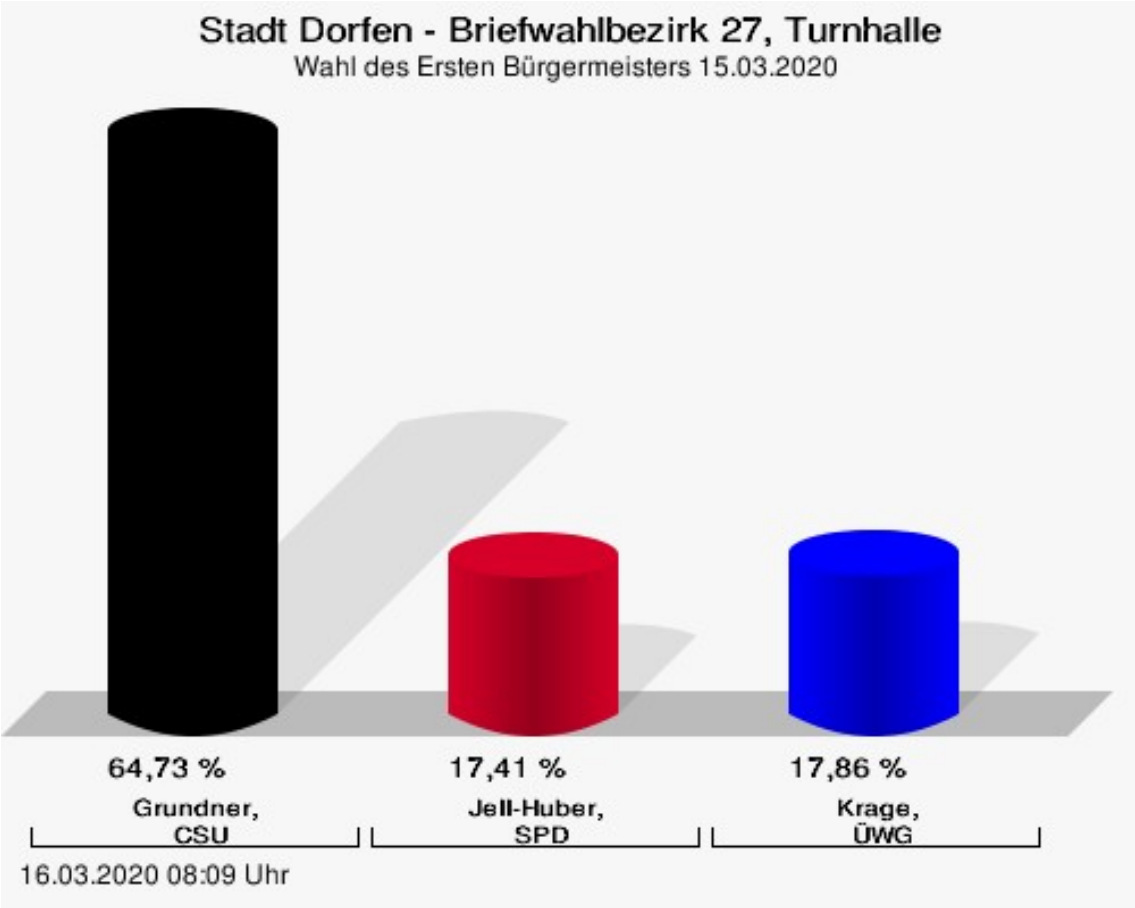

Grundner, CSU = Grundner, Christlich-Soziale Union in Bayern e.V.
Jell-Huber, SPD = Jell-Huber, Sozialdemokratische Partei Deutschlands
Krage, ÜWG = Krage, Überparteiliche Wählergemeinschaft Dorfen

Briefwahlbezirk 28, Turnhalle

	Anzahl	Prozent
Grundner, CSU	155	56,99 %
Jell-Huber, SPD	58	21,32 %
Krage, ÜWG	59	21,69 %

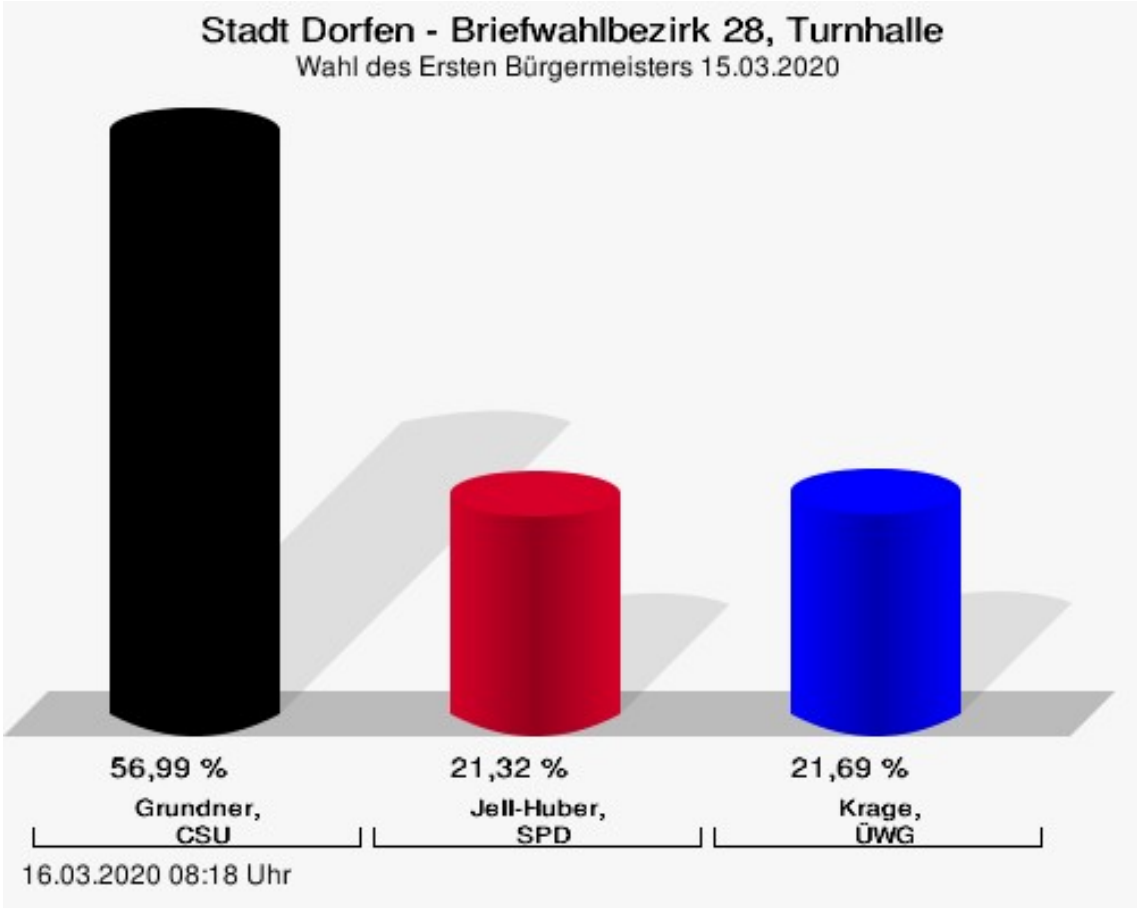

Grundner, CSU = Grundner, Christlich-Soziale Union in Bayern e.V.
Jell-Huber, SPD = Jell-Huber, Sozialdemokratische Partei Deutschlands
Krage, ÜWG = Krage, Überparteiliche Wählergemeinschaft Dorfen

Briefwahlbezirk 29, Turnhalle

	Anzahl	Prozent
Grundner, CSU	190	53,98 %
Jell-Huber, SPD	73	20,74 %
Krage, ÜWG	89	25,28 %

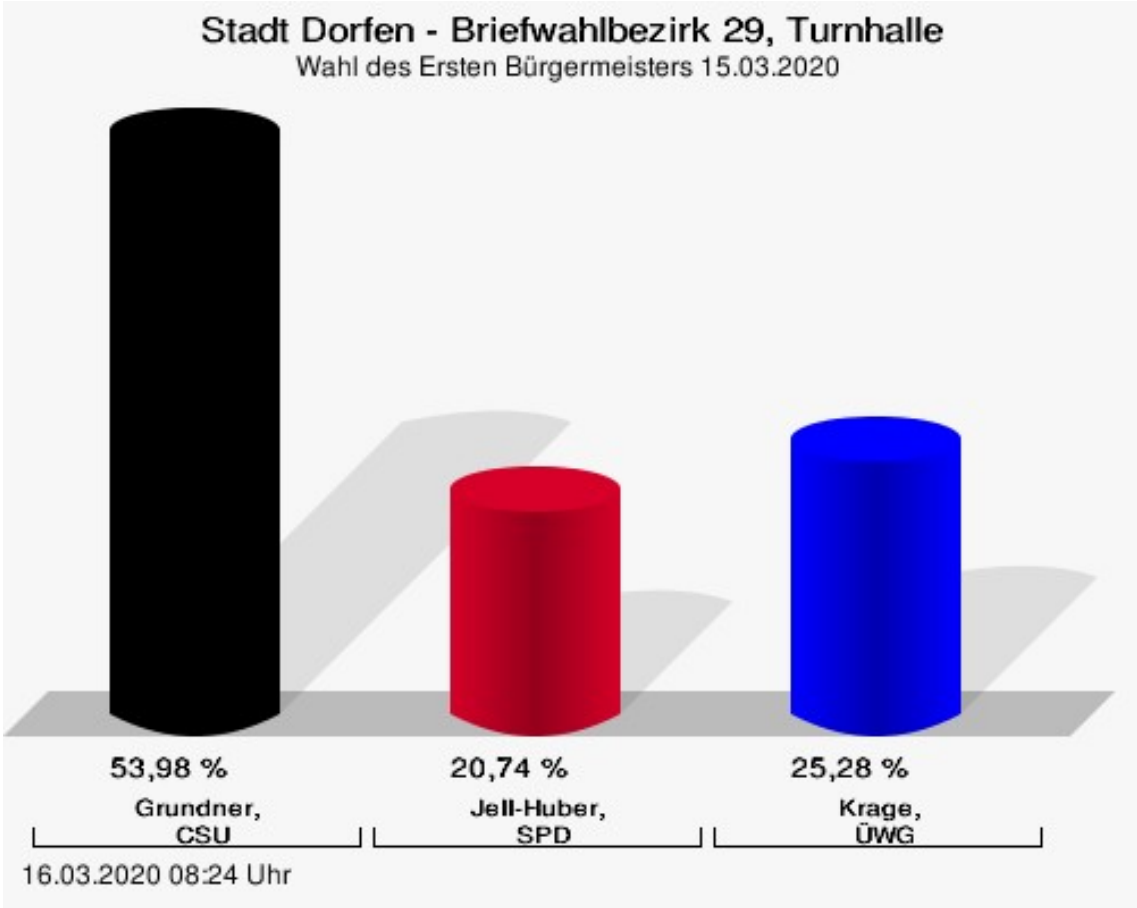

Grundner, CSU = Grundner, Christlich-Soziale Union in Bayern e.V.
Jell-Huber, SPD = Jell-Huber, Sozialdemokratische Partei Deutschlands
Krage, ÜWG = Krage, Überparteiliche Wählergemeinschaft Dorfen

Briefwahlbezirk 30, Turnhalle

	Anzahl	Prozent
Grundner, CSU	164	59,21 %
Jell-Huber, SPD	63	22,74 %
Krage, ÜWG	50	18,05 %

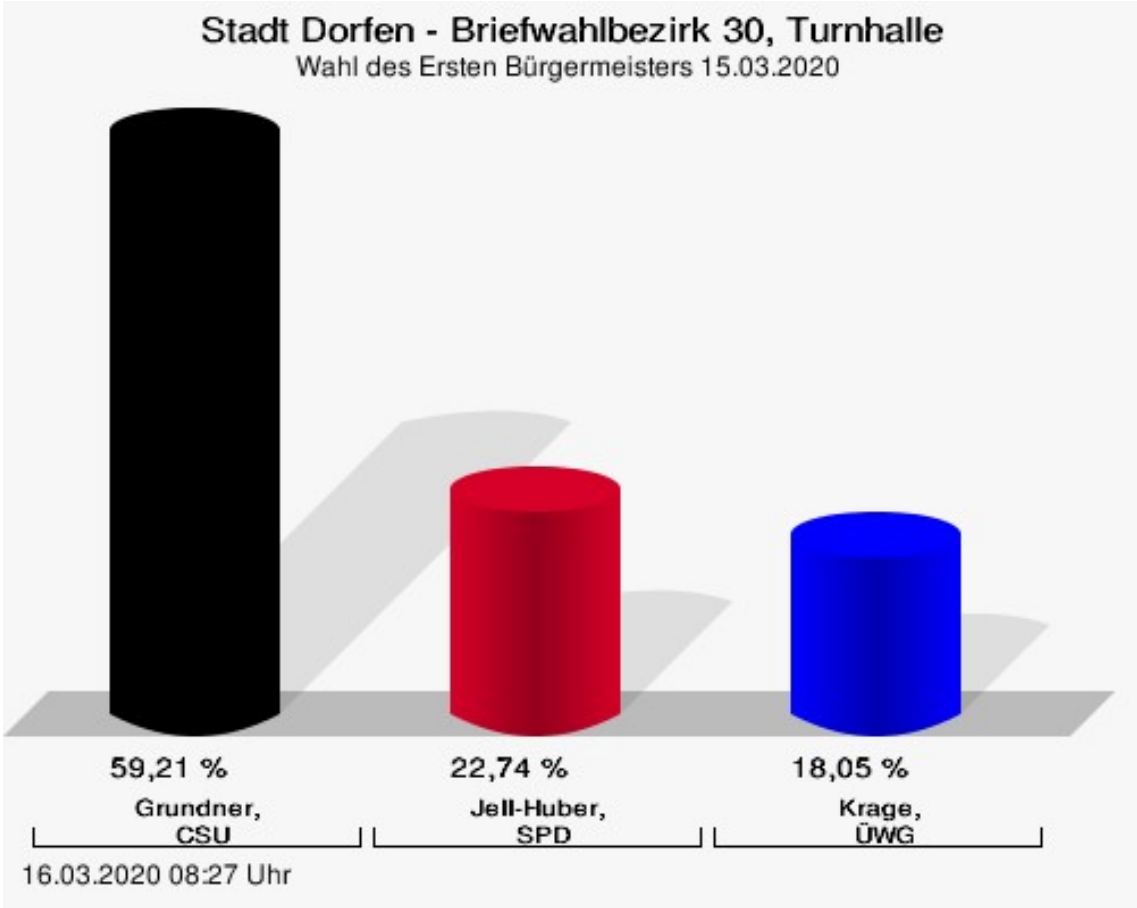

Grundner, CSU = Grundner, Christlich-Soziale Union in Bayern e.V.
Jell-Huber, SPD = Jell-Huber, Sozialdemokratische Partei Deutschlands
Krage, ÜWG = Krage, Überparteiliche Wählergemeinschaft Dorfen

Briefwahlbezirk 31, Turnhalle

	Anzahl	Prozent
Grundner, CSU	153	55,84 %
Jell-Huber, SPD	49	17,88 %
Krage, ÜWG	72	26,28 %

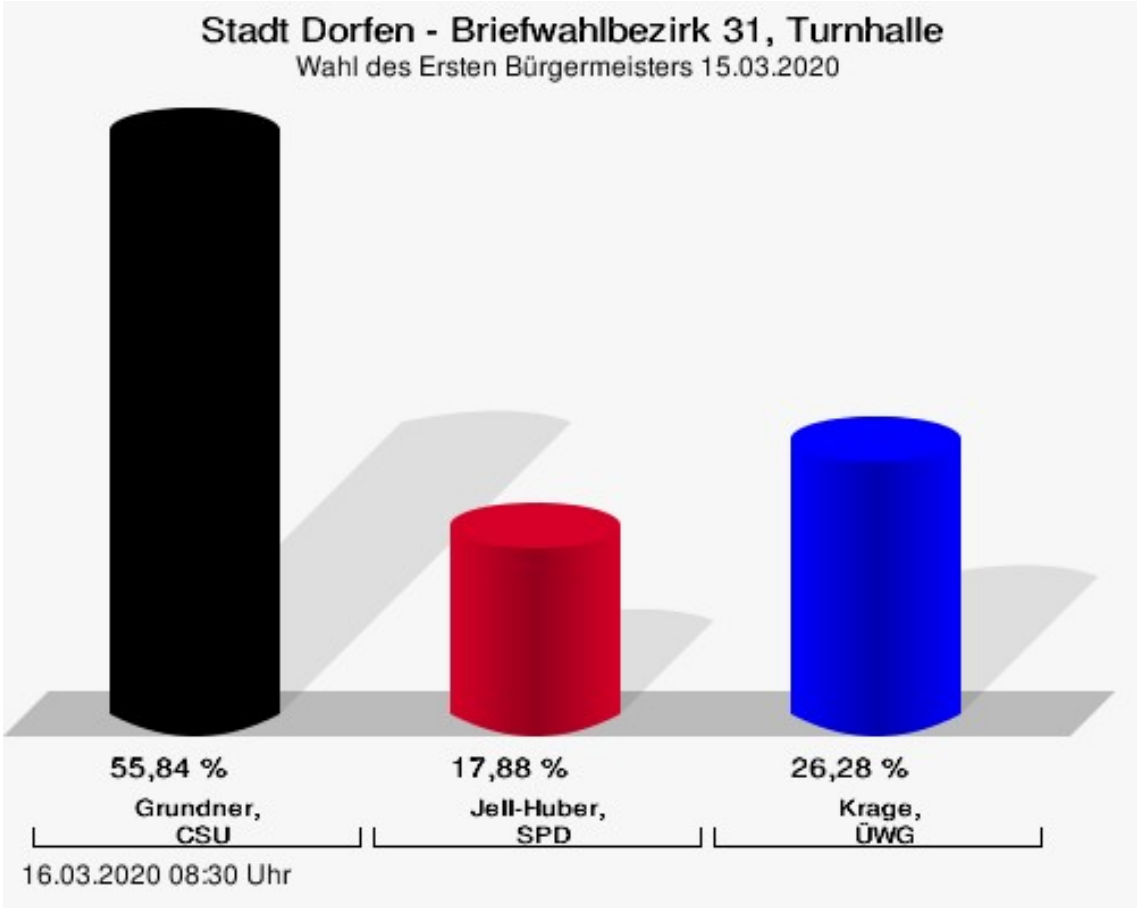

Grundner, CSU = Grundner, Christlich-Soziale Union in Bayern e.V.
Jell-Huber, SPD = Jell-Huber, Sozialdemokratische Partei Deutschlands
Krage, ÜWG = Krage, Überparteiliche Wählergemeinschaft Dorfen

Briefwahlbezirk 32, Turnhalle

	Anzahl	Prozent
Grundner, CSU	136	49,64 %
Jell-Huber, SPD	73	26,64 %
Krage, ÜWG	65	23,72 %

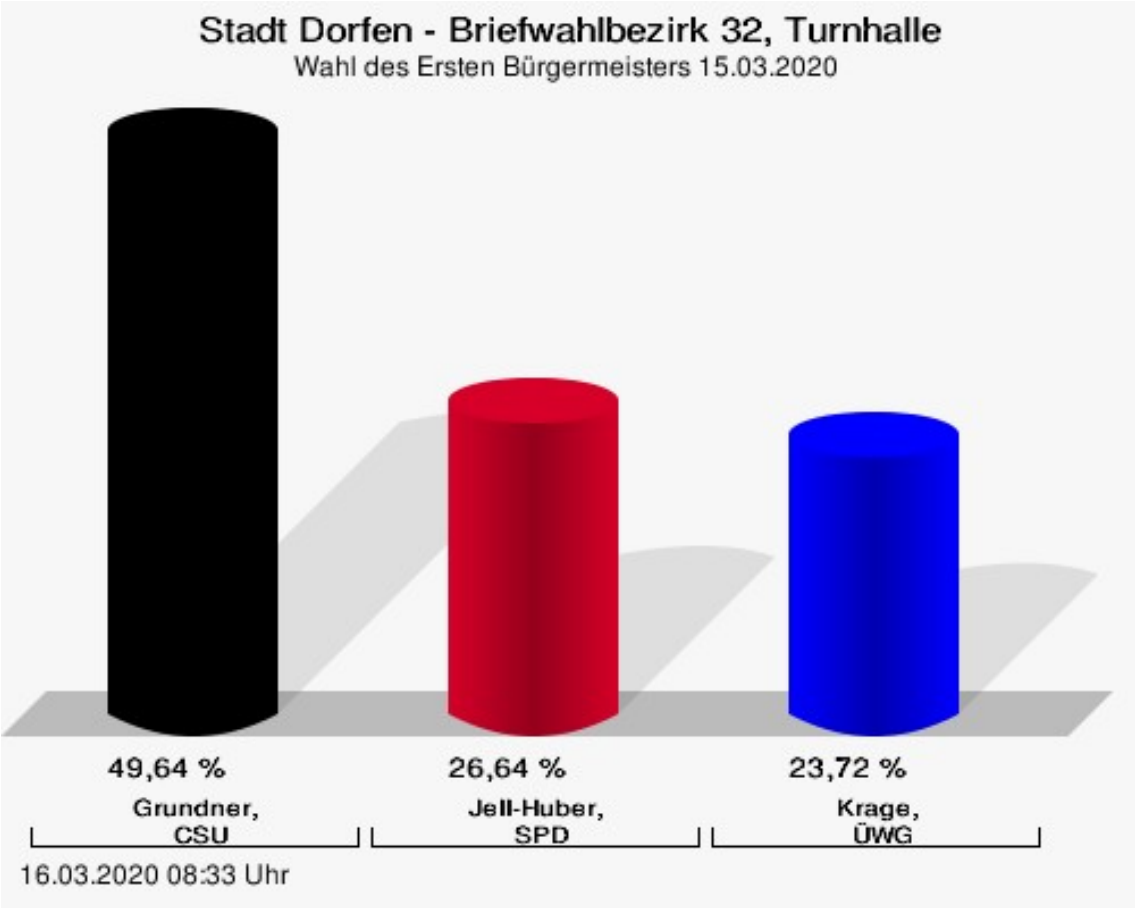

Grundner, CSU = Grundner, Christlich-Soziale Union in Bayern e.V.
Jell-Huber, SPD = Jell-Huber, Sozialdemokratische Partei Deutschlands
Krage, ÜWG = Krage, Überparteiliche Wählergemeinschaft Dorfen

Briefwahlbezirk 33, Turnhalle

	Anzahl	Prozent
Grundner, CSU	157	57,51 %
Jell-Huber, SPD	44	16,12 %
Krage, ÜWG	72	26,37 %

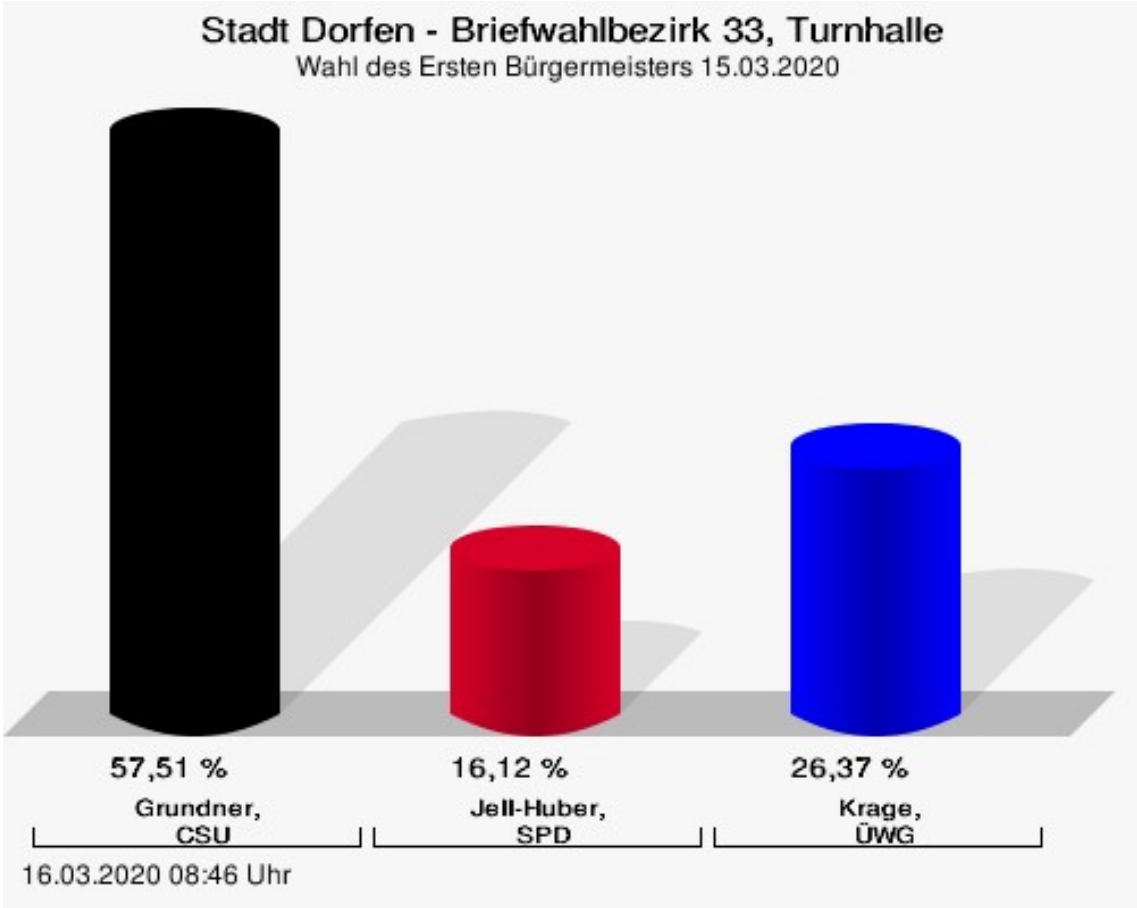

Grundner, CSU = Grundner, Christlich-Soziale Union in Bayern e.V.
Jell-Huber, SPD = Jell-Huber, Sozialdemokratische Partei Deutschlands
Krage, ÜWG = Krage, Überparteiliche Wählergemeinschaft Dorfen

Briefwahlbezirk 34, Turnhalle

	Anzahl	Prozent
Grundner, CSU	149	54,38 %
Jell-Huber, SPD	72	26,28 %
Krage, ÜWG	53	19,34 %

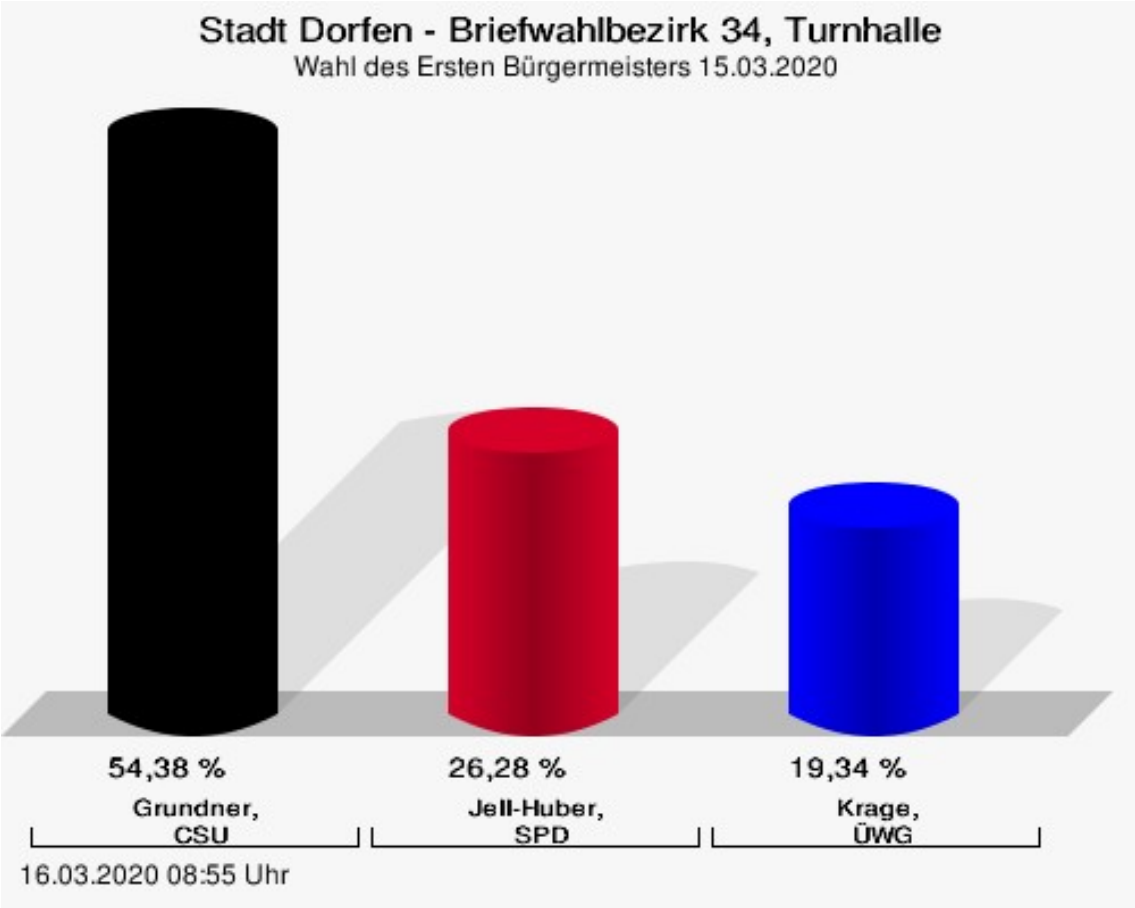

Grundner, CSU = Grundner, Christlich-Soziale Union in Bayern e.V.
Jell-Huber, SPD = Jell-Huber, Sozialdemokratische Partei Deutschlands
Krage, ÜWG = Krage, Überparteiliche Wählergemeinschaft Dorfen

Briefwahlbezirk 35, Turnhalle

	Anzahl	Prozent
Grundner, CSU	144	52,75 %
Jell-Huber, SPD	61	22,34 %
Krage, ÜWG	68	24,91 %

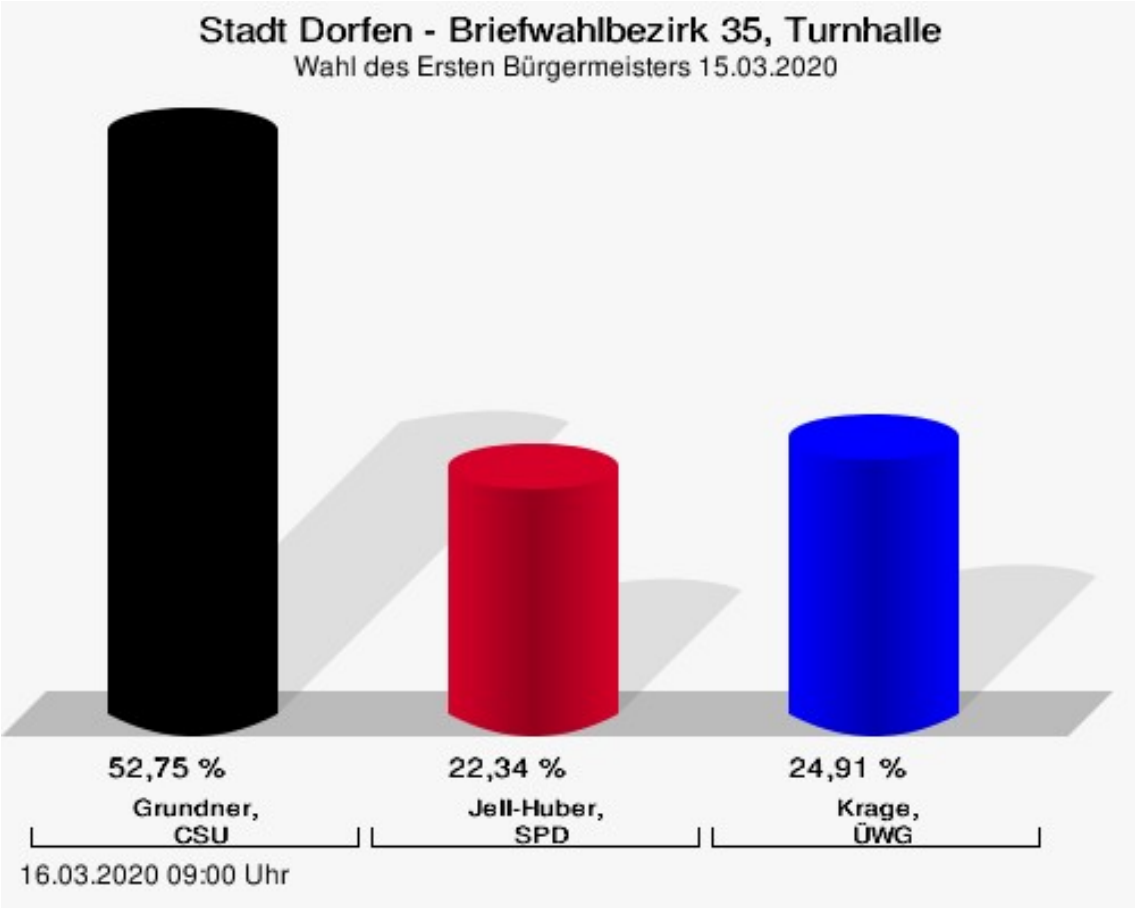

Grundner, CSU = Grundner, Christlich-Soziale Union in Bayern e.V.
Jell-Huber, SPD = Jell-Huber, Sozialdemokratische Partei Deutschlands
Krage, ÜWG = Krage, Überparteiliche Wählergemeinschaft Dorfen

Briefwahlbezirk 36, Turnhalle

	Anzahl	Prozent
Grundner, CSU	174	63,74 %
Jell-Huber, SPD	58	21,25 %
Krage, ÜWG	41	15,02 %

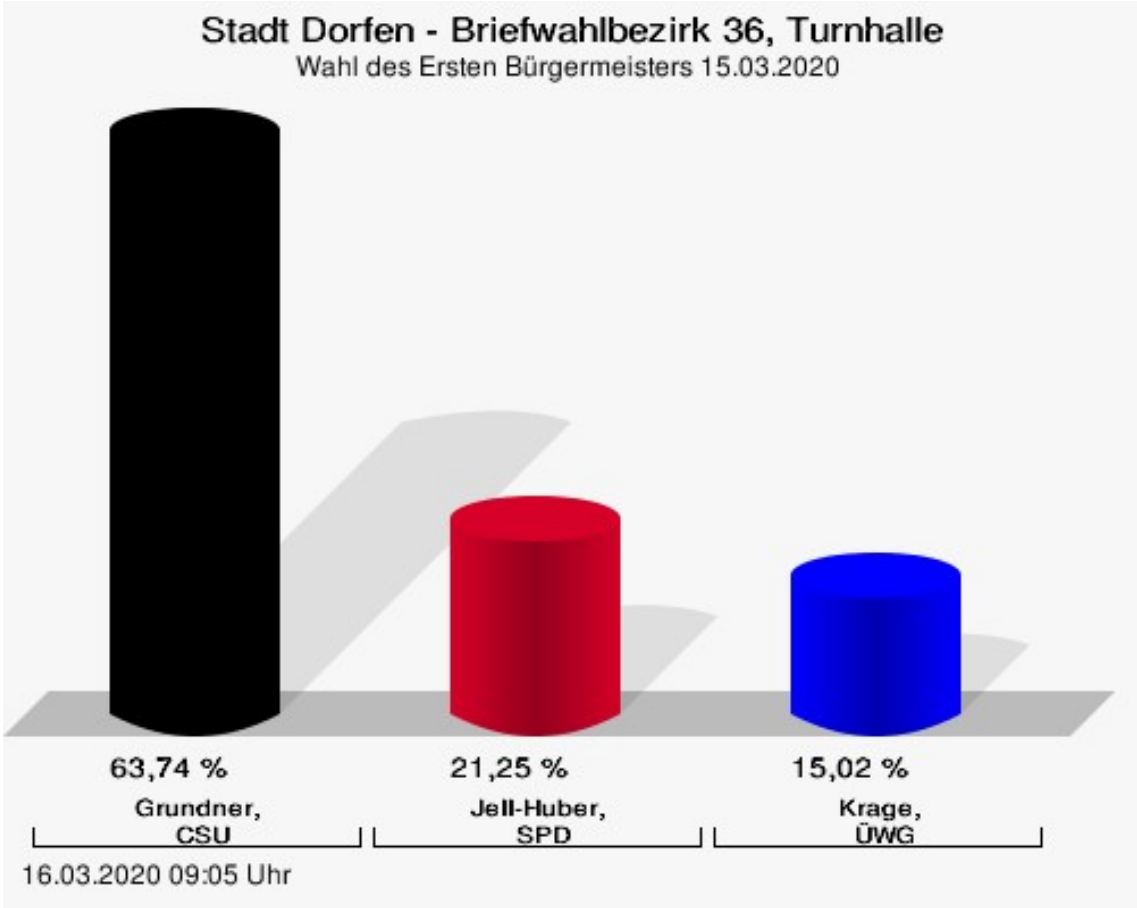

Grundner, CSU = Grundner, Christlich-Soziale Union in Bayern e.V.
Jell-Huber, SPD = Jell-Huber, Sozialdemokratische Partei Deutschlands
Krage, ÜWG = Krage, Überparteiliche Wählergemeinschaft Dorfen

Übersicht Stimmbezirke

Zusammenstellung der Ergebnisse nach Stimmbezirken

Stimmbezirk	Stand	Wahlberechtigte	Wähler/innen	gültig	CSU	SPD	ÜWG
Stimmbezirk 1 Zentralschule, Aula I	eingegangen	827	22,37 %	98,92 %	**42,08 %**	31,15 %	26,78 %
Stimmbezirk 2 Grundschule am Mühlanger, Aula	eingegangen	793	27,36 %	98,16 %	**48,83 %**	26,76 %	24,41 %
Stimmbezirk 3 Jakobmayer, Saal	eingegangen	567	22,40 %	96,85 %	**48,78 %**	26,02 %	25,20 %
Stimmbezirk 4, Feuerwehrgerätehaus	eingegangen	845	22,84 %	100,00 %	**35,23 %**	34,20 %	30,57 %
Stimmbezirk 5 Evang. Pfarrzentrum	eingegangen	809	23,36 %	98,94 %	**45,45 %**	37,43 %	17,11 %
Stimmbezirk 6 Eibach, Gast. Mayer	eingegangen	796	24,62 %	98,98 %	**49,48 %**	12,89 %	37,63 %
Stimmbezirk 7 Geschäftsgebäude Moderne Augenoptik	eingegangen	708	19,49 %	100,00 %	**48,55 %**	27,54 %	23,91 %
Stimmbezirk 8 Grundschule Schwindkirchen	eingegangen	768	26,17 %	99,00 %	**63,32 %**	15,08 %	21,61 %
Stimmbezirk 9 Turnhalle Oberdorfen	eingegangen	600	30,00 %	98,89 %	**43,26 %**	30,34 %	26,40 %
Stimmbezirk 10 Turnhalle Oberdorfen, Bühne	eingegangen	623	26,48 %	99,39 %	**49,39 %**	25,61 %	25,00 %

Stimmbezirk	Stand	Wahlberechtigte	Wähler/innen	gültig	CSU	SPD	ÜWG
Stimmbezirk 11 Schule Grünte-gernbach	eingegangen	630	23,81 %	100,00 %	**80,67 %**	9,33 %	10,00 %
Stimmbezirk 12 Trachtenheim Wasentegernbach	eingegangen	466	30,04 %	100,00 %	**67,14 %**	19,29 %	13,57 %
Stimmbezirk 13 Dorfener Zentrum für Integration	eingegangen	755	27,68 %	97,13 %	**41,38 %**	35,47 %	23,15 %
Stimmbezirk 14 Bürgerhaus Watz-ling	eingegangen	237	27,00 %	98,44 %	**55,56 %**	22,22 %	22,22 %
Stimmbezirk 15 Kinderhaus Puste-blume	eingegangen	693	21,07 %	98,63 %	**54,86 %**	22,22 %	22,92 %
Stimmbezirk 16 Zentralschule, Aula II	eingegangen	684	25,00 %	98,25 %	38,69 %	**41,67 %**	19,64 %
Stimmbezirk 17 Sparkasse, 3. OG	eingegangen	621	23,03 %	99,30 %	35,21 %	**38,73 %**	26,06 %
Briefwahlbezirk 21, Rathaus, Sitzungs-saal	eingegangen	0		98,48 %	**50,62 %**	23,77 %	25,62 %
Briefwahbezirkl 22, Turnhalle	eingegangen	0		98,53 %	**58,21 %**	17,01 %	24,78 %
Briefwahlbezirk 23 Turnhalle	eingegangen	0		99,02 %	**54,79 %**	16,83 %	28,38 %
Briefwahlbezirk 24, Turnhalle	eingegangen	0		99,64 %	**62,23 %**	18,71 %	19,06 %
Briefwahlbezirk 25, Turnhalle	eingegangen	0		98,02 %	**55,78 %**	19,94 %	24,28 %

Stimmbezirk	Stand	Wahlberechtigte	Wähler/innen	gültig	CSU	SPD	ÜWG
Briefwahlbezirk 26, Turnhalle	eingegangen	0		98,61 %	**50,85 %**	22,60 %	26,55 %
Briefwahlbezirk 27, Turnhalle	eingegangen	0		100,00 %	**64,73 %**	17,41 %	17,86 %
Briefwahlbezirk 28, Turnhalle	eingegangen	0		98,91 %	**56,99 %**	21,32 %	21,69 %
Briefwahlbezirk 29, Turnhalle	eingegangen	0		99,44 %	**53,98 %**	20,74 %	25,28 %
Briefwahlbezirk 30, Turnhalle	eingegangen	0		99,28 %	**59,21 %**	22,74 %	18,05 %
Briefwahlbezirk 31, Turnhalle	eingegangen	0		98,92 %	**55,84 %**	17,88 %	26,28 %
Briefwahlbezirk 32, Turnhalle	eingegangen	0		99,28 %	**49,64 %**	26,64 %	23,72 %
Briefwahlbezirk 33, Turnhalle	eingegangen	0		98,91 %	**57,51 %**	16,12 %	26,37 %
Briefwahlbezirk 34, Turnhalle	eingegangen	0		100,00 %	**54,38 %**	26,28 %	19,34 %
Briefwahlbezirk 35, Turnhalle	eingegangen	0		98,91 %	**52,75 %**	22,34 %	24,91 %
Briefwahlbezirk 36, Turnhalle	eingegangen	0		99,27 %	**63,74 %**	21,25 %	15,02 %
Stadt Dorfen	33 von 33	11.422	66,24 %	98,97 %	**53,51 %**	23,12 %	23,37 %